



資源ごみ「Sの日」

週1回

曜日

無料

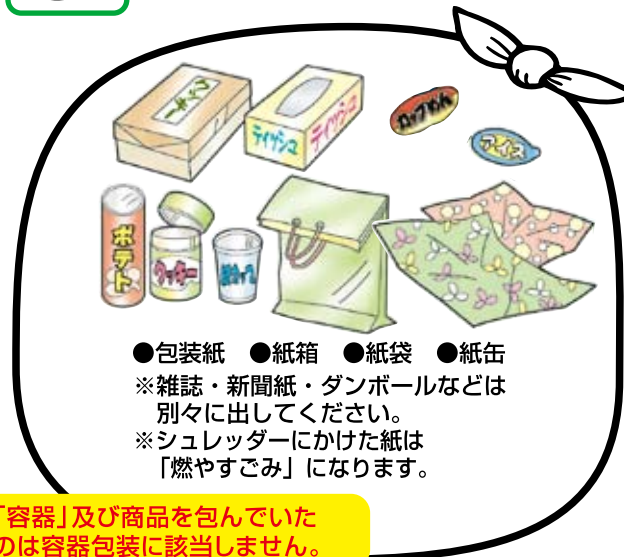
- ◎収集日の午前9時までに決められたごみステーションに出します。
- 資源ごみはリサイクルマークなどを参考にして**10分類**に分別して出してください。
- 中を確認できる透明または半透明の袋に入れてください。
- 新聞紙、雑誌、ダンボールなどはひもで束ねて出してください。



プラスチック製容器包装



紙製容器包装



びん類



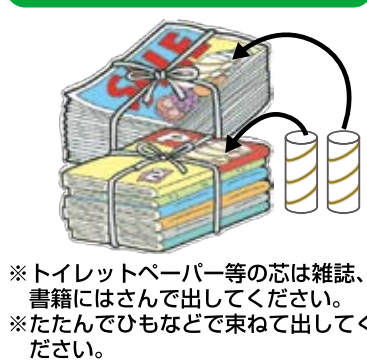
ペットボトル



紙パック類



雑誌・チラシ類



新聞紙



新聞・雑誌・ダンボール・紙製容器包装・紙パック・びん類・缶類は町内会などの資源集団回収を積極的に利用しましょう。



缶類



※スチール缶、アルミ缶は、つぶさないで一緒の袋に入れます。



スプレー缶・カセットボンベは中身を使い切って、他の缶類と分けて別の袋で排出してください。

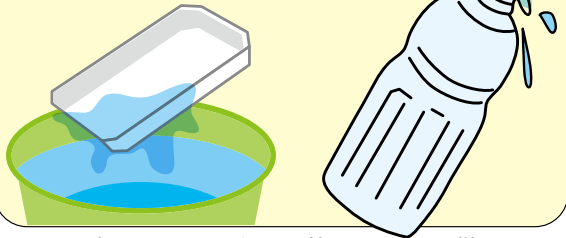
キャップや噴射ボタンは取り外してください。

※穴を開ける必要はありません。

お願い

※資源ごみは水洗いして水をきって

トレイやカップなどは中身を残さずきれいにすすぐ



※水ですすいでも汚れの落ちないものは燃やすごみ又は燃やさないごみになります。



ダンボール



※留め金(燃やさないごみ)とガムテープ(燃やすごみ)をはずし、たたんでひもで束ねて出してください。

分別をまちがえやすいものをのせました。ご確認ください。

燃やすごみです

- ティッシュ
- 封筒
- アイスの棒
- 紙コップ
- 生ごみ
- 湿布
- 掃除用粘着テープ
- シュレッダーにかけた紙
- はがき
- レシート
- 吸い殻
- 割りばし
- つまようじ
- ペットシート
- 汚れた紙類

など

燃やさないごみです

- タッパー類
- アルミホイル
- スポンジ
- 湿布のフィルム
- 歯ブラシ
- 乾燥剤
- ひも(ビニール製)
- プラスチックの洗面器
- CD・DVD・ビデオテープ・カセットテープとケース
- 金属キャップ
- ストロー
- 三角コーナー
- ゴム手袋
- 計量スプーン
- おもちゃ
- バラ
- 輪ゴム

など

雑誌類の資源ごみです

- チラシ
- ポスター
- 教科書
- ラップの芯、トイレトペーパーの芯などは、雑誌等と一緒に出してください。
- カレンダー
- ノート

など