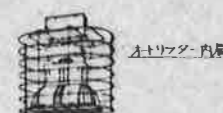
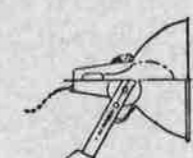

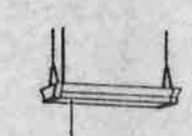


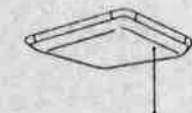


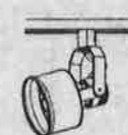
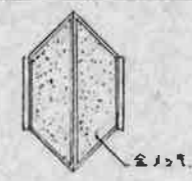
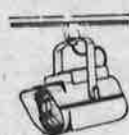
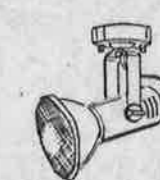




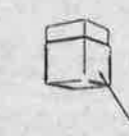

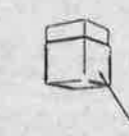
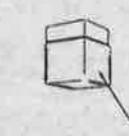

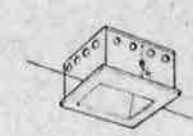

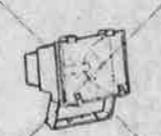



A	下面開灯形灯	B	下面開灯形灯	C	逆富士形灯	D	反射灯付灯	E	番付灯	F	ダウンライト	G	カバー付埋込形灯
A-21	FL20W×1 FR58-201	B-21	FL20W×1 FR53-201	C-21	FL20W×1 F554-201	D-41	FL40W×1 FSR1-01	E-31	FL30W×1 F551-301	F-200	1L200W 上部照射専用	G-42	FL40W×2
A-22	FL20W×2 FR58-202	B-22	FL20W×2 FR53-202	C-22	FL20W×2 F554-202	D-41T	FL40W×1H板付 FBS3-401	E-41	FL40W×1 F551-401				
A-41	FL40W×1 FR58-401	B-41	FL40W×1 FR53-401	C-41	FL40W×1 F554-401	D-42	FL40W×2 FSR1-402	E-41D	FL40W×1 (電球型専用)				
A-42	FL40W×2 FR58-402	B-42	FL40W×2 FR53-402	C-42	FL40W×2 F554-402	D-42B	FL40W×2+1L40W(電球型専用)	E-41C	FL40W×1.2				
<OAコンフォート>													
鏡面つや消しCLASS II													
A-22B	FL20W×2+1L40W(電球型専用)	B-22B	FL20W×2+1L40W(電球型専用)	C-22B	FL20W×2+1L40W(電球型専用)	D-22	FL20W×2 FSR1-202						
A-42B	FL40W×2+1L40W(電球型専用)	B-42B	FL40W×2+1L40W(電球型専用)	C-42B	FL40W×2+1L40W(電球型専用)	D-211	FL20W×1H板付 FBS3-201						
A-42W	FL40W×2(防水)	B-42W	FL40W×2 (GUS)	C-21B	FL20W×1 (電球型専用)	D-42C	FL40W×2 41寸高						
A-42WB	FL40W×2+1L40W (防水 電球型専用)					D-42EC	FL40W×1 (電球型専用)						
						D-41C	FL40W×1						
H	カバー付埋込形灯	I	カバー付埋込形灯	J	554 カバー付埋込形灯	K	カバー付埋込形灯	L	カバー付埋込形灯	M	カバー付埋込形灯	N	カバー付埋込形灯
H-554	FML55W×4	I-32	FL36W×2	J-554	FL55W×4	K-42	FL40W×2	L-44	FL40W×5	M-41	FL40W×1	N-111	FL110W×1
		I-34	FL36W×4			K-42B	FL40W×2+1L40W(電球型専用)	L-32	FPL36W×2				
		I-22	FL27W×2			K-43B	FL40W×3+1L40W(電球型専用)	L-33	FPL36W×3				
		I-51	FL55W×1			K-22	FL20W×4						
アクリルパネル													
アルミ鏡面													
620 [□]													
乳白アクリル													
アルミ鏡面仕上げ													
アルミルーバ													
		I-33	FL36W×3			K-112	FL110W×2						
		I-34	FL36W×4			K-41	FL40W×1						
		I-55	FL55W×4			K-43	FL40W×3						
O	ダウンライト	P	ダウンライト	SP	ダウンライト型スポット	R	ダウンライト	S	表示灯	T	非常誘導灯	U	廊下通路誘導灯
O-40	1L48W	P-13	FDL13W×1	SP-130	J.D.130W×1	R-400	MF400W 電球型専用	S-11	FL6W×1	T-41	FL4W×1(電球型専用)	U-11	FL10W×1 ST1-FBC10-101
O-60	1L57W	P-17	FDL17W×1					S-12	FL10W×1 (緊急表示専用)	T-41	1L5W×1	U-110	FL10W×1 ST1-FBF10-101
O-80	1L76W	P-27	FDL27W×1									U-11G	FL10W×1(既付)
O-100	1L100W	P-13W	FDL13W×1 (ワイド照射専用)										
アルミ鏡面													
アルミ鏡面													
アルミ鏡面													
アルミ鏡面													
O-60W	1L60W フォールウォッシュ												
O-20	FL20W												
<緊急表示埋込型>													
使用中													
禁煙													
使用中													
S-10	1L5W×1												
V	避難口誘導灯	W	通路誘導灯	X	廊下通路誘導灯	Y	階段通路誘導灯	Z	非常照明	注記 1. 非常照明FL40W以上はラピッドスタート方式高力型、未満はクローズスタート方式高力型とする。 2. 非常照明器具は全て防炎性能評定済認定品とする。 3. 須知表上の誘導灯器具は全て電球型とする。 4. 非常照明器具の1L20、25、40Wは3×30、白熱電球とする。 5. FL40W以上、及び非常照明の電圧は200Vとする。			
V-21	FL20W×1	W-21	FL20W×1(両面)パイプ	X-10	1L10W×1 埋込(電球型専用)	Y-41	FL40W×1(電球型専用)	Z-40	1L40W×1(電球型専用)				
V-21U	FL20W×1(埋込)	W-21R	FL20W×1(両面)			Y-21	FL20W×1(電球型専用)	Z-60	1L60W×1(電球型専用)				
V-21T	FL20W×1(点滅式誘導灯専用 埋込タイプ)	W-21G	FL20W×1(埋込)			Y-41B	FL40W×1(電球型専用)	Z-100	1L100W×1(電球型専用)				
V-21U,T	FL20W×1(点滅式誘導灯専用 埋込タイプ)					Y-21B	FL20W×1(電球型専用)						
V-P	避難口誘導灯 (埋込タイプ)					Y-30B	FL30W×1(電球型専用)						
V-21-TG	FL20W×1(点滅式誘導灯専用 埋込タイプ)												
コーティングガラス(乳白)													

あ	HID2灯用照明器具(電動昇降型)	い	投光器	か	ブラケット	オ	投光器	お	ブラケット	か	ブラケット	き	シーリングライト
あ-4002	MF400W×2	い-400	MF400W×1	か-60	LL60W×2	オ-15	GL15W×1 (チェーン吊)	お-18	FDL18W×1 (防塵防湿型)	か-60	LL60W×1	き-25	FL20W×5
あ-4002	MF400W×2+JC200Wアンテナ付	い-700	MF700W×1										
		い-1000	MF1,000W×1										
													
く	吊灯	け		こ	ブラケット	さ	シーリングライト	し	スポットライト	す	ブラケット	せ	スポットライト
く-250	HID250W×1(扇形型)別売部品			こ-60	LL60W×1(扇形・扇形型)	さ-60	LL60W×1	し-130	JD130W×1 (レフ板1面)別売部品	す-200	JD200W×1	せ-300	300W×1(配線ダクト用)別売部品
く-252	250W×2()							し-130A	〃				
													
ち	スポットライト	た	ダウンライト	ち	ダウンライト	つ	ダウンライト	て	投光器	と	ブラケット (WP)	な	ダウンライト
ち-40	LL40W×1	た-60	LL60W×1(軒下用)	ち-60	LL60W×1	つ-100	MF140W×1 (ハイクライ)	て-150	HQ1150W×1	と-40	LL40W×1	な-130	JD130W
						つ-250	MF250W×1 (高圧水銀灯)					な-130	JD130W (ユニバーサル)
													
ぬ	ダウンライト	ぬ	ウォールウォッシャー	ね	屋内スポットライト	の	屋外スポットライト	は	スポットライト				
ぬ-200	J100W	ぬ-200	J200W	ね-150	HQI150W	の-250	HQI250W 別売部品	は-200	J200W				
													

石本・小野 共同企業体

訂正



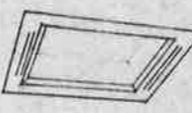











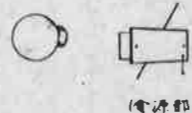
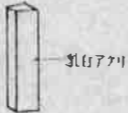




特記

施工店

監理・校正・担当
設計番号
52113
図面番号
35

(仮称)市民プラザ建設株式会社
橋本 敏明
製作日

一級建築士
登録第82245号
橋本 敏明
製作日

ひ	ダウンライト ひ-60 LL 50W x1	ふ	和風ダウンライト ふ-60 LL 60W x1	へ	蛍光灯間接照明 へ-55 FL 55W x4	ほ	和風ブラケット ほ-60 LL 60W x1			み	吊り下げ型 み-100M ME100W み-140 HF140W (ハイカライト) み-100 LL100W	む	直付XT む-42 FL40W x2
			 金属フレーム(アルミ) 無木				 アクリル和風 木質(17x2)				 アクリル直付型		 アクリル(直付)
め	座灯台 め-60 LL 60W x1 別売工事	も	非常照明 も-250 JO 250W x1 (電池別置型)	や	直付XT や-43 FCL40W+30W			り	和風スタンド り-60 LL 60W x1 別売工事	ろ	スポットライト ろ-250 LL 250W 別売工事	り	直付XT り-33 FL 36W x3
	 無色ガラス 400 2x2x200mm H1300								 木製(千本柱) アクリル直付型				 アクリル直付型
る	ミラー灯 る-15 FL 15W x1	れ	棚下XT れ-15 FL 15W x1	ろ	赤色灯 (電源別置) ろ-5 FL 5W	わ	壁付型蛍光灯 わ-21 FL 20W x1 (NPD)	ア	4対直付非常灯 ア-40 LL 40W x1 (電池別置型)	い	直付型非常灯 い-40 LL 40W x1 (電池別置型)	う	直付防水型非常灯 う-41 FL 40W x1 (電池別置型)
	 乳白アクリル				 (電源別)		 乳白アクリル		 4個取付型		 4個取付型		 4個取付型 +700円別途送料
き	直付型非常灯 き-40 LL 40W x1 (電池別置型)												
													

石本・小野 共同企業体

訂正

特記

施工図
量間・校正・組立

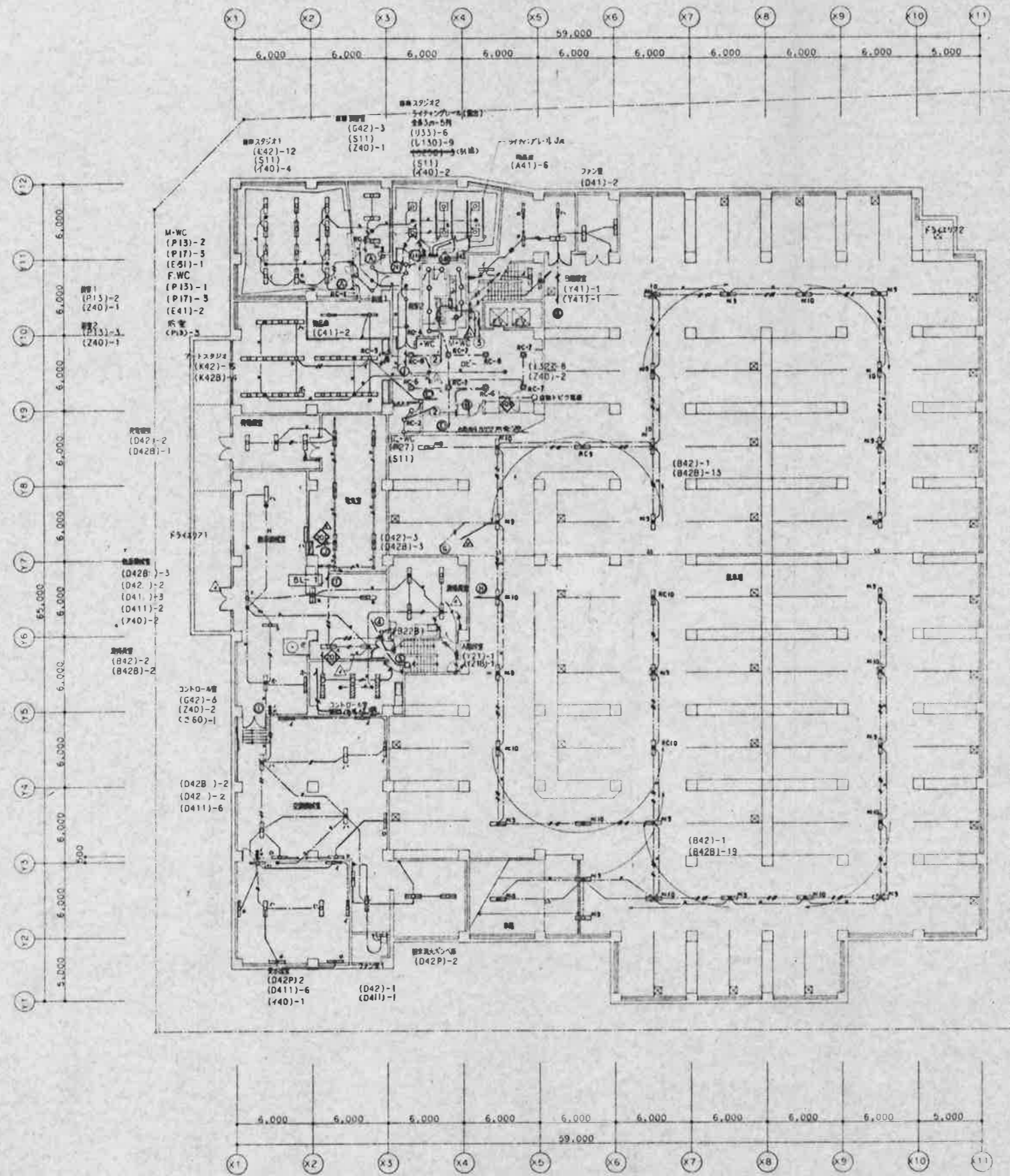
設計番号
15-498

工事名称
36

設計者
橋本敏明

（仮称）市営プラザ建設強電設備工事
概尺

一級建築士
登録第82245号
橋本敏明
制作日 9.31



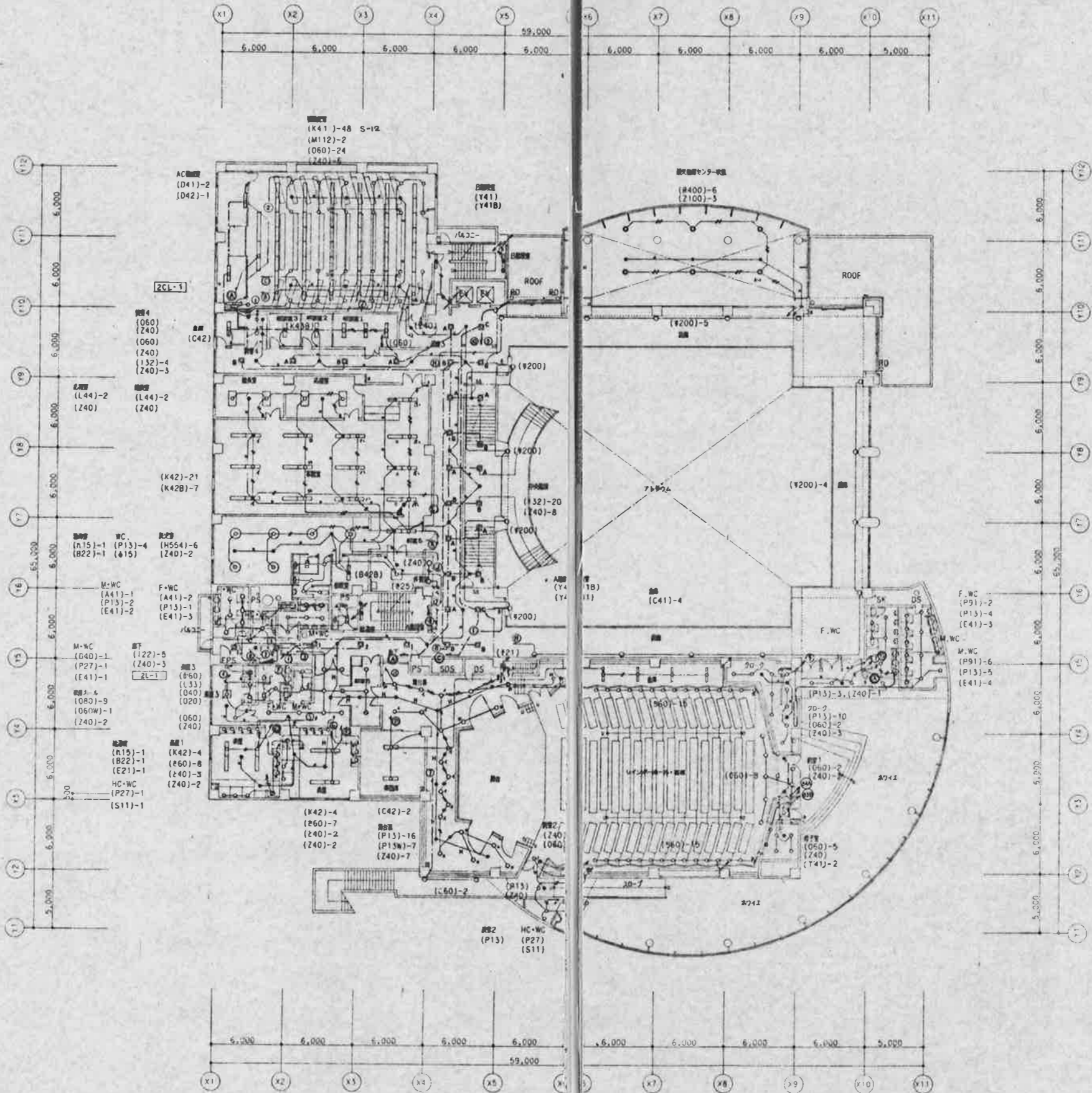
記号	名	電圧方式・容量	注	備考
※	調圧コンバータスイッチ	1φ100V-2.0A	調圧器 旭化成工 WNS&II 100V	

1. 図中記入の記号は下記のとおり。
 電灯 — VVF2.0-2C ————— IV2.0x2(19)
 — VVF2.0-3C ————— IV2.0x3(19)
 — VVF2.0-2C+2 ————— IV2.0x2(PF16)
 — VVF2.0-2C+2.0-3C ——— IV2.0x3(PF16)
 — VVF2.0-3C+2 —————
 — CV 5.5-2C —————
 非常灯 — FP 2.0-2C ————— FP2.0-2C(25)
 — FP 5.5-2C ————— FP2.0-2C(PF22)

2. 図中の□はPLA(分岐)に用いる。IV2.0は分岐に用いる。角、配線方法は図中参照。
 3. 図中の○は電線管(ケーブル)の径を示す。ケーブル径は図中参照。
 4. 図中の△は電線管の径を示す。ケーブル径は図中参照。

● AC 20°
 ○ AC 100°
 ◆ AC 60 20°
 ◇ AC 100°
 ▲ AC 60 100°

5. 図中の△は電線管の径を示す。ケーブル径は図中参照。
 6. 図中の△は電線管の径を示す。ケーブル径は図中参照。



石本・小野 共同企業体

訂正	

特記	

竣工図	

業種・修正・担当	

設計番号	52498
図面番号	39

設計事務所	(株)市民プラザ建設電気設備工事
縮尺	1/200
電灯設備 2階平面図	

一級建築士 登録第82245号	橋本敏明
制作日	5.8

