

















18. その他

<p>1. 統計からみた 帯広市民の暮らし</p>		<p>世帯員数</p>  <p>1世帯 1.8人</p>	<p>出生</p>  <p>1日 2.7人</p>
		<p>死亡</p>  <p>1日 6.1人</p>	<p>婚姻</p>  <p>1日 1.9組</p>
<p>転出</p>  <p>1日 20.4人</p>	<p>公園面積</p>  <p>1人に48.0m²</p>	<p>ごみ排出量</p>  <p>1人1日 897g</p>	<p>上水道</p>  <p>1人1日 274ℓ</p>
<p>火災</p>  <p>10.4日に1件 (令和4年1月~12月)</p>	<p>交通事故</p>  <p>1日 0.7件 (令和4年1月~12月)</p>	<p>救急車出動</p>  <p>1日 24.7件 (令和4年1月~12月)</p>	<p>予算 (一般会計)</p>  <p>1世帯 1,061千円</p>
<p>乗用車</p>  <p>1世帯 0.8台 (軽自動車含む1.3台)</p>	<p>医師</p>  <p>市民363人に1人</p>	<p>市職員</p>  <p>市民126人に1人</p>	<p>市税</p>  <p>1世帯 256千円</p>

<資料> (市) 広報広聴課 帯広市市勢要覧(令和4年度末)

2. 令和2年国勢調査による人口・世帯数(全国・全道・十勝市町村)

市区町村	人 口 (人)				世 帯 数 (世帯)			
	令和2年	平成27年	増減数	増減率%	令和2年	平成27年	増減数	増減率%
全 国	126,146,099	127,094,745	△ 948,646	△ 0.7	55,830,154	53,448,685	2,381,469	4.5
全 道	5,224,614	5,381,733	△ 157,119	△ 2.9	2,476,846	2,444,810	32,036	1.3
十 勝	332,648	343,436	△ 10,788	△ 3.1	153,169	150,525	2,644	1.8
帯 広 市	166,536	169,327	△ 2,791	△ 1.6	80,175	77,707	2,468	3.2
町 村 計	166,112	174,109	△ 7,997	△ 4.6	72,994	72,818	176	0.2
音 更 町	43,576	44,807	△ 1,231	△ 2.7	18,362	18,019	343	1.9
士 幌 町	5,848	6,132	△ 284	△ 4.6	2,524	2,479	45	1.8
上士幌町	4,778	4,765	13	0.3	2,350	2,177	173	7.9
鹿 追 町	5,266	5,542	△ 276	△ 5.0	2,255	2,258	△ 3	△ 0.1
新 得 町	5,817	6,288	△ 471	△ 7.5	2,883	3,043	△ 160	△ 5.3
清 水 町	9,094	9,599	△ 505	△ 5.3	4,166	4,131	35	0.8
芽 室 町	18,048	18,484	△ 436	△ 2.4	7,257	7,169	88	1.2
中札内村	3,884	3,966	△ 82	△ 2.1	1,684	1,609	75	4.7
更 別 村	3,080	3,185	△ 105	△ 3.3	1,311	1,239	72	5.8
大 樹 町	5,420	5,738	△ 318	△ 5.5	2,593	2,534	59	2.3
広 尾 町	6,387	7,030	△ 643	△ 9.1	2,997	3,157	△ 160	△ 5.1
幕 別 町	25,766	26,760	△ 994	△ 3.7	11,029	10,944	85	0.8
池 田 町	6,294	6,882	△ 588	△ 8.5	2,974	3,044	△ 70	△ 2.3
豊 頃 町	3,022	3,182	△ 160	△ 5.0	1,355	1,362	△ 7	△ 0.5
本 別 町	6,618	7,358	△ 740	△ 10.1	3,108	3,260	△ 152	△ 4.7
足 寄 町	6,563	6,990	△ 427	△ 6.1	3,097	3,179	△ 82	△ 2.6
陸 別 町	2,264	2,482	△ 218	△ 8.8	1,058	1,128	△ 70	△ 6.2
浦 幌 町	4,387	4,919	△ 532	△ 10.8	1,991	2,086	△ 95	△ 4.6

<資料> 総務省統計局(令和2年国勢調査人口確報集計結果)

帯 広 市 統 計 書

令和5年版（第60巻）

令和6年3月発刊

帯 広 市 総 務 部 総 務 室 総 務 課

〒080-8670
帯広市西5条南7丁目1番地
TEL(0155)65-4100
FAX(0155)23-0151