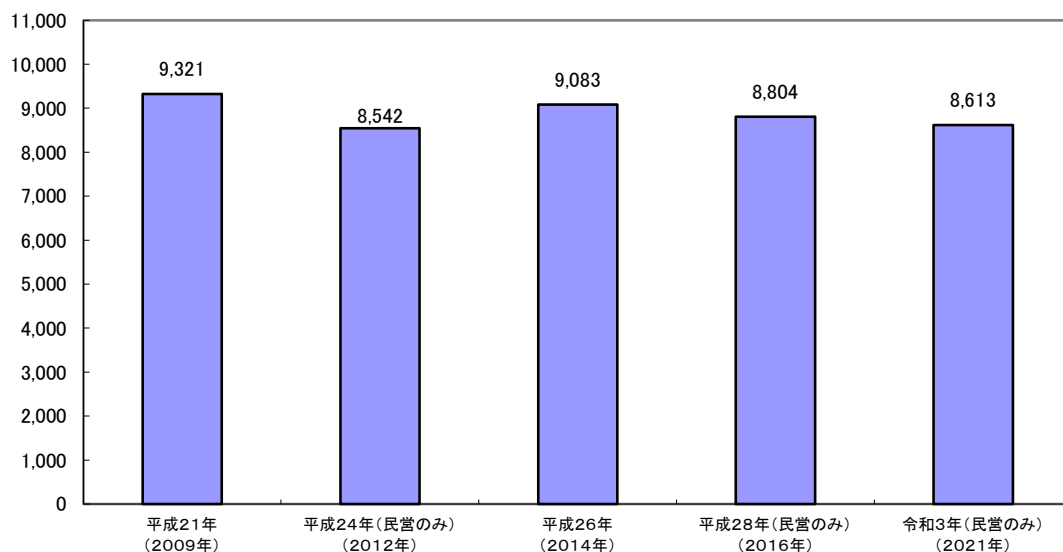


3. 事業所

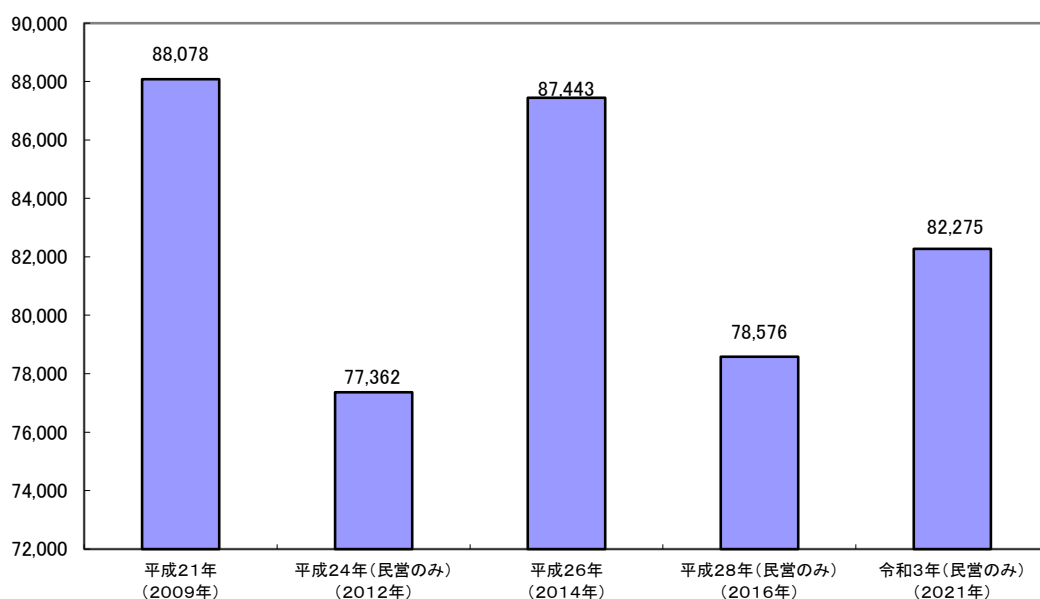
事業所数

(単位：事業所)



従業者数

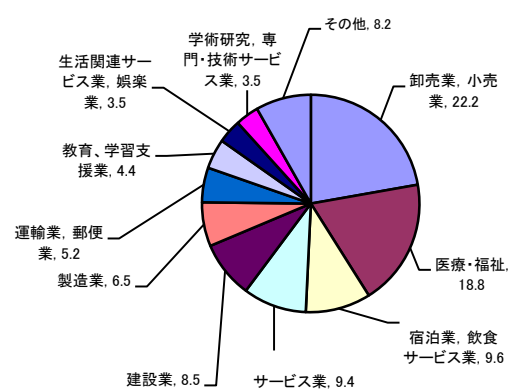
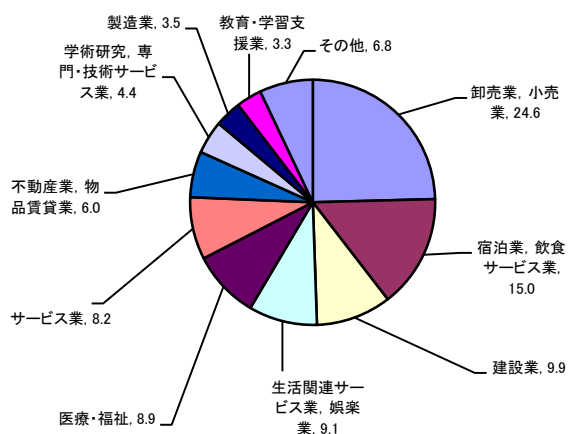
(単位：人)



産業大分類別事業所数・従業者数(令和3年)

事業所数8,613事業所

従業者数82,275人



経済センサス(基幹統計)

概要 全産業分野の売上金額や費用などの経理項目を同一時点で網羅的に把握し、事業所・企業の経済活動を全国的・地域別に明らかにするとともに、各種統計調査の母集団情報を得ることを目的とする。
事業所・企業の基本的構造を明らかにする「基礎調査」と経済活動を明らかにする「活動調査」の二つから成り立つ。
「経済センサス-活動調査」は5年ごとに実施。
その中間年には「基礎調査」が実施される。

令和3年に実施された「活動調査」では、前回は対象でなかった国や地方公共団体の事業所も調査対象に追加されている。

1. 調査期日 令和3年6月1日(令和3年経済センサス-活動調査)
2. 調査の対象 すべての事業所及び企業を対象に行う。
ただし、次の事業所は調査対象外とした。
 - (1) 農業・林業に属する個人経営の事業所
 - (2) 漁業に属する個人経営の事業所
 - (3) 生活関連サービス業、娯楽業のうち、家事サービス業に属する事業所
 - (4) サービス業(他に分類されないもの)のうち、外国公務に属する事業所
3. 事業所 事業所とは、経済活動の場所ごとの単位であって、原則として次の要件を備えているものをいう。
 - (1) 経済活動が、単一の経営主体のもとで一定の場所(一を占めて行われていること。
 - (2) 物の生産や販売、サービスの提供が、従業者と設備を有して、継続的に行われていること。

※出向・派遣従業者のみの事業所について
当該事業所に所属する従業者が1人もおらず、他の会社など別経営の事業所から出向又は派遣されている人のみで経済活動が行われている事業所も対象としているが、当該事業所の従業員には含めていない。
4. 産業分類 日本標準産業分類(平成25年10月改定)による。
5. 所管省庁 総務省・経済産業省

1. 産業別(大分類)年次別事業所数及び従業者数

産業(大分類)	平成26年		平成28年		令和3年	
	事業所数	従業者数	事業所数	従業者数	事業所数	従業者数
総数	9,083	87,443	8,804	78,576	8,660	86,887
A-B 農林漁業	72	963	74	739	99	1,279
C 鉱業,採石業,砂利採取業	5	23	4	27	6	32
D 建設業	922	7,264	868	6,908	852	6,963
E 製造業	354	5,753	338	5,331	305	5,346
F 電気・ガス・熱供給・水道業	11	342	9	277	29	458
G 情報通信業	75	639	74	623	79	697
H 運輸業,郵便業	193	4,383	185	4,385	193	4,249
I 卸売業,小売業	2,252	19,517	2,245	18,833	2,116	18,262
J 金融業,保険業	208	2,446	208	2,405	200	2,228
K 不動産業,物品賃貸業	442	1,758	436	1,827	520	2,056
L 学術研究,専門・技術サービス業	358	2,652	358	2,297	377	2,870
M 宿泊業,飲食サービス業	1,531	8,834	1,562	9,244	1,290	7,938
N 生活関連サービス業,娯楽業	868	3,877	829	3,528	781	2,893
O 教育・学習支援業	320	3,558	256	1,551	287	3,740
P 医療・福祉	722	13,632	712	13,303	770	15,494
Q 複合サービス事業	47	421	45	426	44	290
R サービス業(他に分類されないもの)	652	6,692	601	6,872	665	7,480
S 公務(他に分類されないもの)	51	4,689	-	-	47	4,612

(注)令和3年及び平成28年は6月1日現在、平成26年は7月1日現在。

<資料>令和3年経済センサス活動調査、平成28年経済センサス-活動調査

2. 産業別(大分類)経営組織別事業所数

(単位:事業所)

産業(大分類)	平成26年		平成28年		令和3年	
	個人	法人	個人	法人	個人	法人
総数	3,274	5,562	3,240	5,511	2,721	5,692
A-B 農林漁業	-	69	-	74	-	86
C 鉱業,採石業,砂利採取業	-	5	-	4	-	6
D 建設業	196	726	172	696	169	683
E 製造業	94	260	93	245	56	249
F 電気・ガス・熱供給・水道業	-	7	-	9	-	25
G 情報通信業	3	72	2	72	1	78
H 運輸業,郵便業	47	144	43	140	32	159
I 卸売業,小売業	384	1,864	388	1,854	313	1,801
J 金融業,保険業	25	183	24	184	12	188
K 不動産業,物品賃貸業	182	256	178	258	146	371
L 学術研究,専門・技術サービス業	156	197	155	201	141	231
M 宿泊業,飲食サービス業	1,062	467	1,093	468	842	445
N 生活関連サービス業,娯楽業	591	274	572	257	519	258
O 教育,学習支援業	169	92	161	95	147	81
P 医療,福祉	268	431	262	448	253	502
Q 複合サービス事業	4	43	4	41	5	39
R サービス業(他に分類されないもの)	93	472	93	465	85	490

<資料>令和3年経済センサス活動調査、平成28年経済センサス-活動調査

3. 産業別(大分類)従業者規模 別事業所数・従業者数

産業(大分類)	総数		1~4人		5~9人		10~19人		20~29人		30人以上		出向・派遣従業者のみ
	事業所数	従業者数	事業所数	従業者数	事業所数	従業者数	事業所数	従業者数	事業所数	従業者数	事業所数	従業者数	事業所数
総数 (公務及び事業内容不詳を除く)	8,613	82,275	4,935	10,134	1,656	10,826	1,068	14,478	368	8,655	517	38,182	69
A-B 農 林 漁 業	99	1,279	28	72	23	146	21	261	14	353	11	447	2
C 鉱業, 採石業, 砂利採取業	6	32	4	6	1	8	1	18	-	-	-	-	-
D 建設業	852	6,963	440	993	206	1,350	128	1,767	43	1,025	35	1,828	-
E 製造業	305	5,346	143	329	75	494	35	493	20	454	32	3,576	-
F 電気・ガス・熱供給・水道業	29	458	17	42	4	27	2	31	1	27	4	331	1
G 情報通信業	79	697	38	71	24	160	12	149	2	51	3	266	-
H 運輸業, 郵便業	193	4,249	68	115	33	235	36	510	17	409	37	2,980	2
I 卸売業, 小売業	2,116	18,262	1,086	2,504	493	3,198	329	4,387	89	2,023	98	6,150	21
J 金融業, 保険業	200	2,228	84	201	49	328	33	442	13	315	19	942	2
K 不動産業, 物品賃貸業	520	2,056	421	787	55	356	25	330	8	206	6	377	5
L 学術研究, 専門・技術サービス業	377	2,870	248	519	66	439	32	407	8	171	20	1,334	3
M 宿泊業, 飲食サービス業	1,290	7,938	834	1,741	257	1,664	117	1,603	44	1,011	35	1,919	3
N 生活関連サービス業, 娯楽業	781	2,893	645	1,075	68	436	38	515	15	347	12	520	3
O 教育・学習支援業	287	3,740	179	284	20	119	24	351	15	374	49	2,612	-
P 医療・福祉	770	15,494	257	515	170	1,134	180	2,494	55	1,339	99	10,012	9
Q 複合サービス事業	44	290	21	70	21	119	-	-	1	24	1	77	-
R サービス業(他に分類されないもの)	665	7,480	422	810	91	613	55	720	23	526	56	4,811	18

<資料>令和3年経済センサス-活動調査

4. 道内主要都市産業大分類別事業所数及び従業者数

(単位: 上・事業所、下・人)

道	事業所数	従業者数	産業大分類																
			農林漁業	鉱業, 採石業, 砂利採取業	建設業	製造業	電気・ガス・熱供給・水道業	情報通信業	運輸業, 郵便業	卸売業, 小売業	金融業, 保険業	不動産業, 物品賃貸業	学術研究, 専門・技術サービス業	宿泊業, 飲食サービス業	生活関連サービス業, 娯楽業	教育, 学習支援業	医療, 福祉	複合サービス事業	サービス業(他に分類されないもの)
全	221,850	5,385	173	21,256	10,255	767	2,546	6,488	51,410	4,006	15,521	9,311	27,887	18,854	7,939	21,423	1,833	16,796	
札幌	2,289,005	48,461	1,647	183,261	187,535	14,688	44,331	135,135	456,921	48,805	61,283	69,863	187,738	86,534	127,269	393,743	27,821	213,970	
旭川	73,286	108	11	6,908	2,342	92	1,690	1,674	17,071	1,402	7,267	4,620	8,789	5,785	2,567	7,677	299	4,984	
函館	898,798	1,179	92	64,664	36,948	5,059	36,201	44,348	189,631	23,892	34,649	37,815	76,435	31,775	48,389	152,221	6,746	108,754	
釧路	14,211	104	3	1,370	668	16	118	356	3,442	306	1,061	537	1,793	1,288	468	1,672	81	928	
帯広	147,117	1,129	12	11,599	10,992	789	1,070	7,957	31,626	3,484	3,409	3,930	11,049	5,262	9,287	30,767	1,590	13,165	
小樽	11,509	53	2	1,091	500	14	113	260	2,909	242	799	442	1,576	1,145	414	1,053	93	803	
小室	110,362	548	12	8,333	8,295	514	1,875	6,377	22,940	2,958	2,720	2,256	11,801	4,603	5,783	21,190	1,170	8,987	
江別	7,918	59	11	659	328	27	51	282	1,773	188	690	280	1,221	740	274	692	45	598	
北見	71,239	596	215	5,450	5,342	546	368	6,020	13,821	2,132	1,929	1,872	6,439	2,895	3,765	12,718	452	6,679	
室蘭	8,613	99	6	852	305	29	79	193	2,116	200	520	377	1,290	781	287	770	44	665	
苫小牧	82,275	1,279	32	6,963	5,346	458	697	4,249	18,262	2,228	2,056	2,870	7,938	2,893	3,740	15,494	290	7,480	
小樽	6,974	20	5	861	323	33	34	460	1,605	130	324	251	863	649	247	607	27	535	
江別	80,311	507	92	7,402	10,974	913	471	8,466	15,068	1,438	1,535	1,618	5,845	3,607	3,405	11,308	865	6,797	
北見	5,151	13	-	379	375	10	28	194	1,457	77	189	141	722	436	159	549	36	386	
室蘭	50,479	144	-	2,410	7,911	296	98	3,190	9,837	737	771	980	4,120	2,181	2,704	10,868	484	3,748	
苫小牧	3,328	44	-	388	148	8	23	103	716	38	197	121	328	311	210	476	19	198	
小樽	36,083	512	-	2,555	3,758	146	717	2,341	7,453	350	605	837	2,429	1,302	3,612	7,106	352	2,008	
江別	5,293	171	5	472	234	21	45	142	1,333	111	343	176	661	438	165	515	41	420	
室蘭	51,820	1,490	43	4,770	3,235	332	699	2,642	11,528	1,476	1,203	1,070	4,157	1,981	3,074	8,960	553	4,607	
苫小牧	3,690	1	-	405	204	8	31	121	874	90	244	125	532	296	106	298	24	331	
小樽	41,380	36	-	3,987	6,620	228	355	2,576	6,998	827	893	2,187	2,747	1,029	2,179	6,812	335	3,571	

<資料>令和3年経済センサス-活動調査

