

居所変更実態調査 集計結果

2023/04/06

北海道帯広市

発送事業所数：113件

回収事業所数：63件

回収率：55.8%

(注1) 不正確な回答や無回答等がある場合、正確な集計結果となっていないおそれがあります。エクセルファイルに入力したデータを良くご確認ください。

(注2) グラフのレイアウト等を変更する場合は、エクセルファイル上のグラフを修正の上、このファイルに貼り直してください。

(注3) 構成比を示す表は、セルの赤色が濃いほど100%に近いことを示しています。

【居所変更実態調査】

調査の目的

- ・居所変更実態調査では、①過去1年間で施設・居住系サービスから居所を変更した方の人数や、②その理由等を把握します。
- ・そして、調査の結果や、調査結果に基づいた関係者間での議論を通じて、施設・居住系サービスでの生活の継続性を高めるために必要な機能や、外部サービス資源との連携等を検討し、具体的な取組につなげていくことを目的としています。

調査の概要

- ・アンケートは、施設・居住系サービスの管理者の方などにご回答いただきます。
- ・調査では、各施設・居住系サービスから過去1年間で居所を変更した方の人数と行先、居所変更の理由などを把握しますが、これは、「要介護者が、住み慣れた住まいで暮らし続けることができる」という、地域のビジョンを達成するために、各施設・居住系サービスに「どのような機能が必要か」を検討することが目的となっています。
- ・今後は、介護人材の確保が困難となる地域も多い中、地域の施設・居住系サービスで最後まで暮らし続けるために、「量の拡大」ではなく、どのような「機能の強化」が必要かを検討することが重要になるのではないかと、いう考えに基づいています。


注目すべきポイント

- ・過去1年間で居所を変更した人と、死亡した人は、どの程度いるか？（どの程度の方が、最後までその施設等で暮らし続けることができたのか）
- ・居所を変更する理由として、多いものは何か？（どのような機能を強化することで、その施設等で暮らし続けることができるようになるのか）
- ・各施設・居住系サービスで、各医療処置を受けている人の人数はどの程度か？
（各医療処置への対応が可能な施設・居住系サービスはどこか）

※ 特に居所を変更する理由や、必要な機能等については、アンケート調査の結果のみでなく、調査結果をもとに各施設・居住系サービスへのヒアリング調査などを通じて把握することが重要です。

過去1年間の退居・退所者に占める居所変更・死亡の割合

サービス種別	居所変更	死亡	合計
住宅型有料 (n=8)	34人 75.6%	11人 24.4%	45人 100.0%
軽費 (n=0)	0人 0.0%	0人 0.0%	0人 0.0%
サ高住 (n=9)	52人 74.3%	18人 25.7%	70人 100.0%
GH (n=20)	49人 65.3%	26人 34.7%	75人 100.0%
特定 (n=7)	47人 51.1%	45人 48.9%	92人 100.0%
地密特定 (n=0)	0人 0.0%	0人 0.0%	0人 0.0%
老健 (n=2)	254人 87.6%	36人 12.4%	290人 100.0%
療養型・介護医療院 (n=1)	18人 40.0%	27人 60.0%	45人 100.0%
特養 (n=4)	79人 58.5%	56人 41.5%	135人 100.0%
地密特養 (n=11)	30人 46.9%	34人 53.1%	64人 100.0%
合計 (n=62)	563人 69.0%	253人 31.0%	816人 100.0%



注目すべきポイント

・看取りまでできているのはどの住まいか？

過去1年間の住宅型有料老人ホームの入居及び退居の流れ

新規入居

35人

【住宅型有料】

8施設
208室

退居

45人

死亡

11人(24.4%)

居所変更

34人(75.6%)

入居前	市区町村内	市区町村外	合計
自宅	23人 65.7%	3人 8.6%	26人 74.3%
住宅型有料	2人 5.7%	1人 2.9%	3人 8.6%
軽費	0人 0.0%	0人 0.0%	0人 0.0%
サ高住	2人 5.7%	0人 0.0%	2人 5.7%
GH	0人 0.0%	0人 0.0%	0人 0.0%
特定	0人 0.0%	0人 0.0%	0人 0.0%
地密特定	0人 0.0%	0人 0.0%	0人 0.0%
老健	2人 5.7%	0人 0.0%	2人 5.7%
療養型・ 介護医療院	0人 0.0%	0人 0.0%	0人 0.0%
特養	0人 0.0%	0人 0.0%	0人 0.0%
地密特養	0人 0.0%	0人 0.0%	0人 0.0%
その他	2人 5.7%	0人 0.0%	2人 5.7%
把握していない			0人 0.0%
合計	31人 88.6%	4人 11.4%	35人 100.0%

変更後	市区町村内	市区町村外	合計
自宅	7人 20.6%	0人 0.0%	7人 20.6%
住宅型有料	2人 5.9%	0人 0.0%	2人 5.9%
軽費	0人 0.0%	0人 0.0%	0人 0.0%
サ高住	1人 2.9%	0人 0.0%	1人 2.9%
GH	4人 11.8%	0人 0.0%	4人 11.8%
特定	2人 5.9%	0人 0.0%	2人 5.9%
地密特定	0人 0.0%	0人 0.0%	0人 0.0%
老健	0人 0.0%	0人 0.0%	0人 0.0%
療養型・ 介護医療院	0人 0.0%	0人 0.0%	0人 0.0%
その他の 医療機関	16人 47.1%	0人 0.0%	16人 47.1%
特養	2人 5.9%	0人 0.0%	2人 5.9%
地密特養	0人 0.0%	0人 0.0%	0人 0.0%
その他	0人 0.0%	0人 0.0%	0人 0.0%
把握していない			0人 0.0%
合計	34人 100.0%	0人 0.0%	34人 100.0%

過去1年間の軽費老人ホームの入居及び退居の流れ

新規入居

0人

【軽費老人ホーム】

0施設
0室

退居

0人

死亡

0人(0.0%)

居所変更

0人(0.0%)

入居前	市区町村内	市区町村外	合計
自宅	0人 0.0%	0人 0.0%	0人 0.0%
住宅型有料	0人 0.0%	0人 0.0%	0人 0.0%
軽費	0人 0.0%	0人 0.0%	0人 0.0%
サ高住	0人 0.0%	0人 0.0%	0人 0.0%
GH	0人 0.0%	0人 0.0%	0人 0.0%
特定	0人 0.0%	0人 0.0%	0人 0.0%
地密特定	0人 0.0%	0人 0.0%	0人 0.0%
老健	0人 0.0%	0人 0.0%	0人 0.0%
療養型・ 介護医療院	0人 0.0%	0人 0.0%	0人 0.0%
特養	0人 0.0%	0人 0.0%	0人 0.0%
地密特養	0人 0.0%	0人 0.0%	0人 0.0%
その他	0人 0.0%	0人 0.0%	0人 0.0%
把握していない			0人 0.0%
合計	0人 0.0%	0人 0.0%	0人 0.0%

変更後	市区町村内	市区町村外	合計
自宅	0人 0.0%	0人 0.0%	0人 0.0%
住宅型有料	0人 0.0%	0人 0.0%	0人 0.0%
軽費	0人 0.0%	0人 0.0%	0人 0.0%
サ高住	0人 0.0%	0人 0.0%	0人 0.0%
GH	0人 0.0%	0人 0.0%	0人 0.0%
特定	0人 0.0%	0人 0.0%	0人 0.0%
地密特定	0人 0.0%	0人 0.0%	0人 0.0%
老健	0人 0.0%	0人 0.0%	0人 0.0%
療養型・ 介護医療院	0人 0.0%	0人 0.0%	0人 0.0%
その他の 医療機関	0人 0.0%	0人 0.0%	0人 0.0%
特養	0人 0.0%	0人 0.0%	0人 0.0%
地密特養	0人 0.0%	0人 0.0%	0人 0.0%
その他	0人 0.0%	0人 0.0%	0人 0.0%
把握していない			0人 0.0%
合計	0人 0.0%	0人 0.0%	0人 0.0%

過去1年間のサービス付き高齢者向け住宅の入居及び退居の流れ

新規入居

114人

【サ高住】

9施設
371戸

退居

70人

居所変更

52人(74.3%)

死亡

18人(25.7%)

入居前	市区町村内	市区町村外	合計
自宅	69人 60.5%	9人 7.9%	78人 68.4%
住宅型有料	3人 2.6%	0人 0.0%	3人 2.6%
軽費	0人 0.0%	0人 0.0%	0人 0.0%
サ高住	2人 1.8%	1人 0.9%	3人 2.6%
GH	4人 3.5%	0人 0.0%	4人 3.5%
特定	6人 5.3%	0人 0.0%	6人 5.3%
地密特定	0人 0.0%	0人 0.0%	0人 0.0%
老健	8人 7.0%	0人 0.0%	8人 7.0%
療養型・ 介護医療院	5人 4.4%	0人 0.0%	5人 4.4%
特養	0人 0.0%	0人 0.0%	0人 0.0%
地密特養	0人 0.0%	0人 0.0%	0人 0.0%
その他	7人 6.1%	0人 0.0%	7人 6.1%
把握していない			0人 0.0%
合計	104人 91.2%	10人 8.8%	114人 100.0%

変更後	市区町村内	市区町村外	合計
自宅	6人 11.5%	2人 3.8%	8人 15.4%
住宅型有料	1人 1.9%	0人 0.0%	1人 1.9%
軽費	3人 5.8%	0人 0.0%	3人 5.8%
サ高住	8人 15.4%	0人 0.0%	8人 15.4%
GH	3人 5.8%	0人 0.0%	3人 5.8%
特定	6人 11.5%	0人 0.0%	6人 11.5%
地密特定	0人 0.0%	0人 0.0%	0人 0.0%
老健	4人 7.7%	0人 0.0%	4人 7.7%
療養型・ 介護医療院	10人 19.2%	0人 0.0%	10人 19.2%
その他の 医療機関	5人 9.6%	1人 1.9%	6人 11.5%
特養	2人 3.8%	0人 0.0%	2人 3.8%
地密特養	0人 0.0%	0人 0.0%	0人 0.0%
その他	1人 1.9%	0人 0.0%	1人 1.9%
把握していない			0人 0.0%
合計	49人 94.2%	3人 5.8%	52人 100.0%

過去1年間のグループホームの入所及び退所の流れ

新規入所

73人

【グループホーム】

20施設
定員324人

入所前	市区町村内	市区町村外	合計
自宅	29人 39.7%	0人 0.0%	29人 39.7%
住宅型有料	3人 4.1%	0人 0.0%	3人 4.1%
軽費	0人 0.0%	1人 1.4%	1人 1.4%
サ高住	5人 6.8%	0人 0.0%	5人 6.8%
GH	2人 2.7%	0人 0.0%	2人 2.7%
特定	0人 0.0%	0人 0.0%	0人 0.0%
地密特定	2人 2.7%	0人 0.0%	2人 2.7%
老健	16人 21.9%	1人 1.4%	17人 23.3%
療養型・ 介護医療院	0人 0.0%	0人 0.0%	0人 0.0%
特養	0人 0.0%	0人 0.0%	0人 0.0%
地密特養	1人 1.4%	0人 0.0%	1人 1.4%
その他	12人 16.4%	1人 1.4%	13人 17.8%
把握していない			0人 0.0%
合計	70人 95.9%	3人 4.1%	73人 100.0%

退所

75人

死亡

26人(34.7%)

居所変更

49人(65.3%)

変更後	市区町村内	市区町村外	合計
自宅	0人 0.0%	0人 0.0%	0人 0.0%
住宅型有料	2人 4.1%	0人 0.0%	2人 4.1%
軽費	0人 0.0%	0人 0.0%	0人 0.0%
サ高住	1人 2.0%	1人 2.0%	2人 4.1%
GH	2人 4.1%	0人 0.0%	2人 4.1%
特定	1人 2.0%	0人 0.0%	1人 2.0%
地密特定	0人 0.0%	0人 0.0%	0人 0.0%
老健	3人 6.1%	0人 0.0%	3人 6.1%
療養型・ 介護医療院	5人 10.2%	0人 0.0%	5人 10.2%
その他の 医療機関	13人 26.5%	2人 4.1%	15人 30.6%
特養	16人 32.7%	0人 0.0%	16人 32.7%
地密特養	0人 0.0%	0人 0.0%	0人 0.0%
その他	3人 6.1%	0人 0.0%	3人 6.1%
把握していない			0人 0.0%
合計	46人 93.9%	3人 6.1%	49人 100.0%

過去1年間の特定施設の入所及び退所の流れ

新規入所

99人

【特定施設】

7施設
定員425人

退所

92人

居所変更

47人(51.1%)

死亡

45人(48.9%)

入所前	市区町村内	市区町村外	合計
自宅	35人 35.4%	11人 11.1%	46人 46.5%
住宅型有料	0人 0.0%	1人 1.0%	1人 1.0%
軽費	0人 0.0%	0人 0.0%	0人 0.0%
サ高住	2人 2.0%	0人 0.0%	2人 2.0%
GH	1人 1.0%	0人 0.0%	1人 1.0%
特定	0人 0.0%	0人 0.0%	0人 0.0%
地密特定	0人 0.0%	0人 0.0%	0人 0.0%
老健	29人 29.3%	1人 1.0%	30人 30.3%
療養型・ 介護医療院	0人 0.0%	0人 0.0%	0人 0.0%
特養	0人 0.0%	0人 0.0%	0人 0.0%
地密特養	0人 0.0%	0人 0.0%	0人 0.0%
その他	13人 13.1%	2人 2.0%	15人 15.2%
把握していない			4人 4.0%
合計	80人 80.8%	15人 15.2%	99人 100.0%

変更後	市区町村内	市区町村外	合計
自宅	0人 0.0%	0人 0.0%	0人 0.0%
住宅型有料	0人 0.0%	1人 2.1%	1人 2.1%
軽費	0人 0.0%	1人 2.1%	1人 2.1%
サ高住	2人 4.3%	0人 0.0%	2人 4.3%
GH	0人 0.0%	0人 0.0%	0人 0.0%
特定	0人 0.0%	0人 0.0%	0人 0.0%
地密特定	0人 0.0%	0人 0.0%	0人 0.0%
老健	0人 0.0%	0人 0.0%	0人 0.0%
療養型・ 介護医療院	3人 6.4%	1人 2.1%	4人 8.5%
その他の 医療機関	19人 40.4%	0人 0.0%	19人 40.4%
特養	5人 10.6%	2人 4.3%	7人 14.9%
地密特養	0人 0.0%	1人 2.1%	1人 2.1%
その他	7人 14.9%	0人 0.0%	7人 14.9%
把握していない			5人 10.6%
合計	36人 76.6%	6人 12.8%	47人 100.0%

過去1年間の地域密着型特定施設の入所及び退所の流れ

新規入所

0人

【地密特定】

0施設
定員0人

退所

0人

死亡
↓
0人(0.0%)

居所変更

0人(0.0%)

入所前	市区町村内	市区町村外	合計
自宅	0人 0.0%	0人 0.0%	0人 0.0%
住宅型有料	0人 0.0%	0人 0.0%	0人 0.0%
軽費	0人 0.0%	0人 0.0%	0人 0.0%
サ高住	0人 0.0%	0人 0.0%	0人 0.0%
GH	0人 0.0%	0人 0.0%	0人 0.0%
特定	0人 0.0%	0人 0.0%	0人 0.0%
地密特定	0人 0.0%	0人 0.0%	0人 0.0%
老健	0人 0.0%	0人 0.0%	0人 0.0%
療養型・ 介護医療院	0人 0.0%	0人 0.0%	0人 0.0%
特養	0人 0.0%	0人 0.0%	0人 0.0%
地密特養	0人 0.0%	0人 0.0%	0人 0.0%
その他	0人 0.0%	0人 0.0%	0人 0.0%
把握していない			0人 0.0%
合計	0人 0.0%	0人 0.0%	0人 0.0%

変更後	市区町村内	市区町村外	合計
自宅	0人 0.0%	0人 0.0%	0人 0.0%
住宅型有料	0人 0.0%	0人 0.0%	0人 0.0%
軽費	0人 0.0%	0人 0.0%	0人 0.0%
サ高住	0人 0.0%	0人 0.0%	0人 0.0%
GH	0人 0.0%	0人 0.0%	0人 0.0%
特定	0人 0.0%	0人 0.0%	0人 0.0%
地密特定	0人 0.0%	0人 0.0%	0人 0.0%
老健	0人 0.0%	0人 0.0%	0人 0.0%
療養型・ 介護医療院	0人 0.0%	0人 0.0%	0人 0.0%
その他の 医療機関	0人 0.0%	0人 0.0%	0人 0.0%
特養	0人 0.0%	0人 0.0%	0人 0.0%
地密特養	0人 0.0%	0人 0.0%	0人 0.0%
その他	0人 0.0%	0人 0.0%	0人 0.0%
把握していない			0人 0.0%
合計	0人 0.0%	0人 0.0%	0人 0.0%

過去1年間の介護老人保健施設の入所及び退所の流れ

新規入所

284人

【老健】

2施設
定員200人

退所

290人

居所変更

254人(87.6%)

死亡

36人(12.4%)

入所前	市区町村内	市区町村外	合計
自宅	102人 35.9%	20人 7.0%	122人 43.0%
住宅型有料	0人 0.0%	0人 0.0%	0人 0.0%
軽費	1人 0.4%	0人 0.0%	1人 0.4%
サ高住	0人 0.0%	0人 0.0%	0人 0.0%
GH	1人 0.4%	0人 0.0%	1人 0.4%
特定	1人 0.4%	0人 0.0%	1人 0.4%
地密特定	0人 0.0%	0人 0.0%	0人 0.0%
老健	0人 0.0%	0人 0.0%	0人 0.0%
療養型・ 介護医療院	28人 9.9%	17人 6.0%	45人 15.8%
特養	0人 0.0%	0人 0.0%	0人 0.0%
地密特養	0人 0.0%	0人 0.0%	0人 0.0%
その他	93人 32.7%	21人 7.4%	114人 40.1%
把握していない			0人 0.0%
合計	226人 79.6%	58人 20.4%	284人 100.0%

変更後	市区町村内	市区町村外	合計
自宅	84人 33.1%	21人 8.3%	105人 41.3%
住宅型有料	13人 5.1%	4人 1.6%	17人 6.7%
軽費	1人 0.4%	1人 0.4%	2人 0.8%
サ高住	5人 2.0%	1人 0.4%	6人 2.4%
GH	20人 7.9%	2人 0.8%	22人 8.7%
特定	5人 2.0%	1人 0.4%	6人 2.4%
地密特定	1人 0.4%	0人 0.0%	1人 0.4%
老健	0人 0.0%	0人 0.0%	0人 0.0%
療養型・ 介護医療院	1人 0.4%	0人 0.0%	1人 0.4%
その他の 医療機関	21人 8.3%	6人 2.4%	27人 10.6%
特養	30人 11.8%	10人 3.9%	40人 15.7%
地密特養	0人 0.0%	0人 0.0%	0人 0.0%
その他	25人 9.8%	2人 0.8%	27人 10.6%
把握していない			0人 0.0%
合計	206人 81.1%	48人 18.9%	254人 100.0%

過去1年間の介護療養型医療施設・介護医療院の入所及び退所の流れ

新規入所

40人

【療養型等】

1施設
定員46人

退所

45人

居所変更

18人(40.0%)

死亡
27人(60.0%)

入所前	市区町村内	市区町村外	合計
自宅	0人 0.0%	0人 0.0%	0人 0.0%
住宅型有料	0人 0.0%	0人 0.0%	0人 0.0%
軽費	0人 0.0%	0人 0.0%	0人 0.0%
サ高住	0人 0.0%	0人 0.0%	0人 0.0%
GH	0人 0.0%	0人 0.0%	0人 0.0%
特定	0人 0.0%	0人 0.0%	0人 0.0%
地密特定	0人 0.0%	0人 0.0%	0人 0.0%
老健	0人 0.0%	0人 0.0%	0人 0.0%
療養型・ 介護医療院	0人 0.0%	0人 0.0%	0人 0.0%
特養	0人 0.0%	0人 0.0%	0人 0.0%
地密特養	0人 0.0%	0人 0.0%	0人 0.0%
その他	32人 80.0%	8人 20.0%	40人 100.0%
把握していない			0人 0.0%
合計	32人 80.0%	8人 20.0%	40人 100.0%

変更後	市区町村内	市区町村外	合計
自宅	0人 0.0%	0人 0.0%	0人 0.0%
住宅型有料	0人 0.0%	0人 0.0%	0人 0.0%
軽費	0人 0.0%	0人 0.0%	0人 0.0%
サ高住	1人 5.6%	0人 0.0%	1人 5.6%
GH	0人 0.0%	0人 0.0%	0人 0.0%
特定	0人 0.0%	0人 0.0%	0人 0.0%
地密特定	0人 0.0%	0人 0.0%	0人 0.0%
老健	4人 22.2%	0人 0.0%	4人 22.2%
療養型・ 介護医療院	0人 0.0%	0人 0.0%	0人 0.0%
その他の 医療機関	5人 27.8%	3人 16.7%	8人 44.4%
特養	0人 0.0%	0人 0.0%	0人 0.0%
地密特養	0人 0.0%	0人 0.0%	0人 0.0%
その他	5人 27.8%	0人 0.0%	5人 27.8%
把握していない			0人 0.0%
合計	15人 83.3%	3人 16.7%	18人 100.0%

過去1年間の特別養護老人ホームの入所及び退所の流れ

新規入所

124人

【特養】

4施設
定員409人

入所前	市区町村内	市区町村外	合計
自宅	25人 20.2%	1人 0.8%	26人 21.0%
住宅型有料	1人 0.8%	0人 0.0%	1人 0.8%
軽費	0人 0.0%	0人 0.0%	0人 0.0%
サ高住	7人 5.6%	0人 0.0%	7人 5.6%
GH	12人 9.7%	0人 0.0%	12人 9.7%
特定	0人 0.0%	0人 0.0%	0人 0.0%
地密特定	0人 0.0%	0人 0.0%	0人 0.0%
老健	34人 27.4%	5人 4.0%	39人 31.5%
療養型・ 介護医療院	7人 5.6%	0人 0.0%	7人 5.6%
特養	0人 0.0%	0人 0.0%	0人 0.0%
地密特養	0人 0.0%	0人 0.0%	0人 0.0%
その他	32人 25.8%	0人 0.0%	32人 25.8%
把握していない			0人 0.0%
合計	118人 95.2%	6人 4.8%	124人 100.0%

退所

135人

居所変更

79人(58.5%)

死亡

56人(41.5%)

変更後	市区町村内	市区町村外	合計
自宅	1人 1.3%	0人 0.0%	1人 1.3%
住宅型有料	0人 0.0%	0人 0.0%	0人 0.0%
軽費	0人 0.0%	0人 0.0%	0人 0.0%
サ高住	0人 0.0%	0人 0.0%	0人 0.0%
GH	0人 0.0%	0人 0.0%	0人 0.0%
特定	0人 0.0%	0人 0.0%	0人 0.0%
地密特定	0人 0.0%	0人 0.0%	0人 0.0%
老健	0人 0.0%	0人 0.0%	0人 0.0%
療養型・ 介護医療院	9人 11.4%	1人 1.3%	10人 12.7%
その他の 医療機関	68人 86.1%	0人 0.0%	68人 86.1%
特養	0人 0.0%	0人 0.0%	0人 0.0%
地密特養	0人 0.0%	0人 0.0%	0人 0.0%
その他	0人 0.0%	0人 0.0%	0人 0.0%
把握していない			0人 0.0%
合計	78人 98.7%	1人 1.3%	79人 100.0%

過去1年間の地域密着型特別養護老人ホームの入所及び退所の流れ

新規入所

62人

【地密特養】

11施設
定員261人

退所

64人

居所変更

30人(46.9%)

死亡
34人(53.1%)

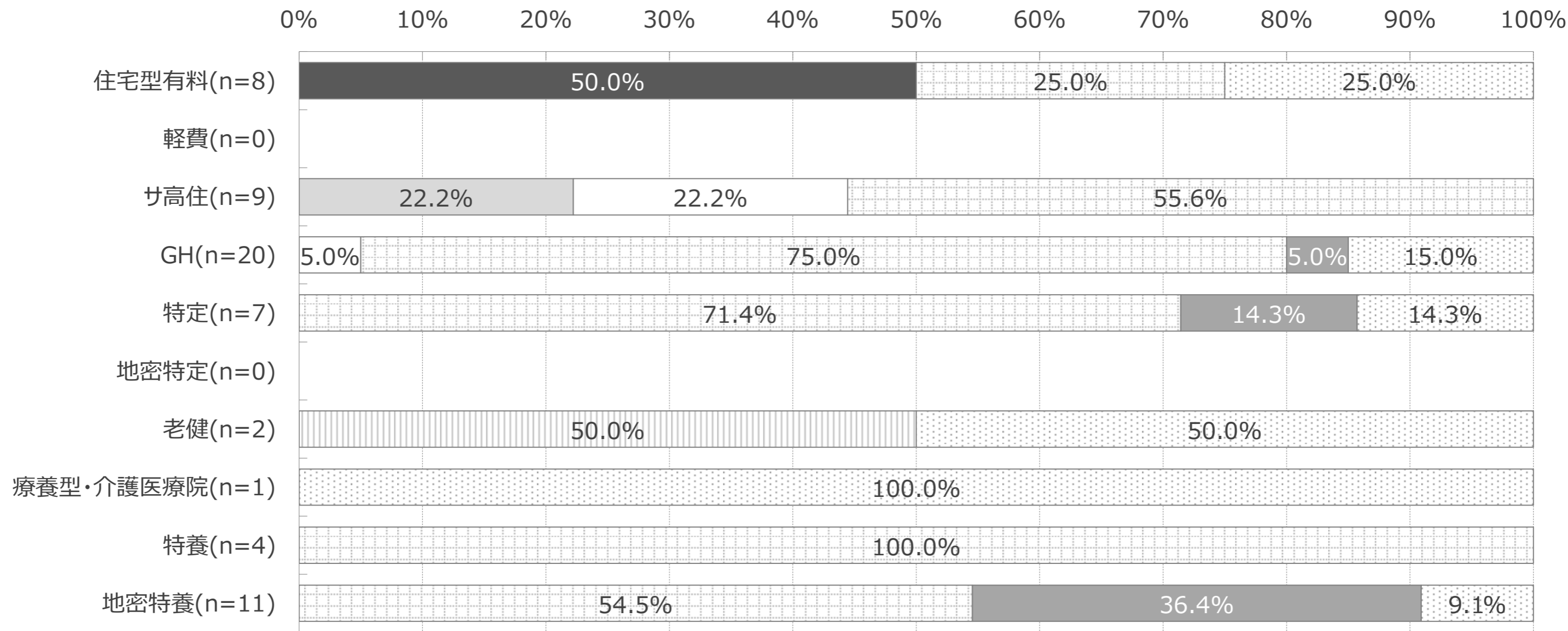
入所前	市区町村内	市区町村外	合計
自宅	16人 25.8%	0人 0.0%	16人 25.8%
住宅型有料	1人 1.6%	0人 0.0%	1人 1.6%
軽費	0人 0.0%	0人 0.0%	0人 0.0%
サ高住	3人 4.8%	0人 0.0%	3人 4.8%
GH	2人 3.2%	0人 0.0%	2人 3.2%
特定	0人 0.0%	1人 1.6%	1人 1.6%
地密特定	0人 0.0%	0人 0.0%	0人 0.0%
老健	25人 40.3%	3人 4.8%	28人 45.2%
療養型・ 介護医療院	3人 4.8%	0人 0.0%	3人 4.8%
特養	0人 0.0%	0人 0.0%	0人 0.0%
地密特養	0人 0.0%	0人 0.0%	0人 0.0%
その他	8人 12.9%	0人 0.0%	8人 12.9%
把握していない			0人 0.0%
合計	58人 93.5%	4人 6.5%	62人 100.0%

変更後	市区町村内	市区町村外	合計
自宅	0人 0.0%	0人 0.0%	0人 0.0%
住宅型有料	0人 0.0%	0人 0.0%	0人 0.0%
軽費	0人 0.0%	0人 0.0%	0人 0.0%
サ高住	0人 0.0%	0人 0.0%	0人 0.0%
GH	0人 0.0%	0人 0.0%	0人 0.0%
特定	0人 0.0%	0人 0.0%	0人 0.0%
地密特定	0人 0.0%	0人 0.0%	0人 0.0%
老健	0人 0.0%	0人 0.0%	0人 0.0%
療養型・ 介護医療院	10人 33.3%	1人 3.3%	11人 36.7%
その他の 医療機関	17人 56.7%	0人 0.0%	17人 56.7%
特養	0人 0.0%	1人 3.3%	1人 3.3%
地密特養	0人 0.0%	0人 0.0%	0人 0.0%
その他	1人 3.3%	0人 0.0%	1人 3.3%
把握していない			0人 0.0%
合計	28人 93.3%	2人 6.7%	30人 100.0%

居所変更した人の要支援・要介護度

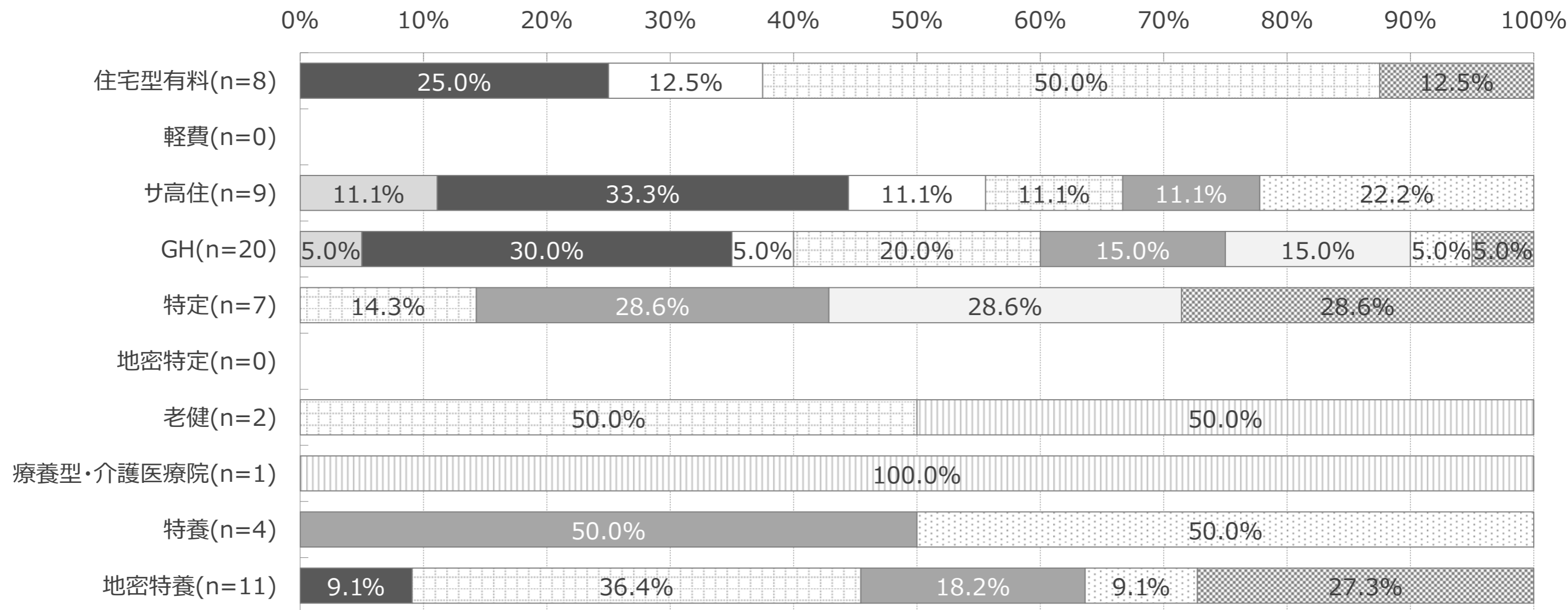
サービス種別	自立	支1	支2	介1	介2	介3	介4	介5	申請中	合計
住宅型有料	2人	3人	0人	17人	5人	5人	4人	2人	0人	38人
(n=8)	5.3%	7.9%	0.0%	44.7%	13.2%	13.2%	10.5%	5.3%	0.0%	100.0%
軽費	0人	0人	0人	0人	0人	0人	0人	0人	0人	0人
(n=0)	0.0%	0.0%	0.0%	0.0%	0.0%	0.0%	0.0%	0.0%	0.0%	0.0%
サ高住	4人	1人	5人	25人	12人	5人	2人	6人	0人	60人
(n=9)	6.7%	1.7%	8.3%	41.7%	20.0%	8.3%	3.3%	10.0%	0.0%	100.0%
GH	0人	1人	0人	12人	4人	14人	12人	9人	0人	52人
(n=20)	0.0%	1.9%	0.0%	23.1%	7.7%	26.9%	23.1%	17.3%	0.0%	100.0%
特定	0人	3人	0人	9人	9人	14人	8人	8人	0人	51人
(n=7)	0.0%	5.9%	0.0%	17.6%	17.6%	27.5%	15.7%	15.7%	0.0%	100.0%
地密特定	0人	0人	0人	0人	0人	0人	0人	0人	0人	0人
(n=0)	0.0%	0.0%	0.0%	0.0%	0.0%	0.0%	0.0%	0.0%	0.0%	0.0%
老健	0人	0人	0人	61人	61人	48人	56人	28人	0人	254人
(n=2)	0.0%	0.0%	0.0%	24.0%	24.0%	18.9%	22.0%	11.0%	0.0%	100.0%
療養型・介護医療院	0人	0人	0人	1人	0人	2人	8人	7人	0人	18人
(n=1)	0.0%	0.0%	0.0%	5.6%	0.0%	11.1%	44.4%	38.9%	0.0%	100.0%
特養	0人	0人	0人	0人	5人	15人	30人	29人	0人	79人
(n=4)	0.0%	0.0%	0.0%	0.0%	6.3%	19.0%	38.0%	36.7%	0.0%	100.0%
地密特養	0人	0人	0人	0人	1人	3人	18人	15人	0人	37人
(n=11)	0.0%	0.0%	0.0%	0.0%	2.7%	8.1%	48.6%	40.5%	0.0%	100.0%
合計	6人	8人	5人	125人	97人	106人	138人	104人	0人	589人
(n=62)	1.0%	1.4%	0.8%	21.2%	16.5%	18.0%	23.4%	17.7%	0.0%	100.0%

居所変更した理由（第1位）



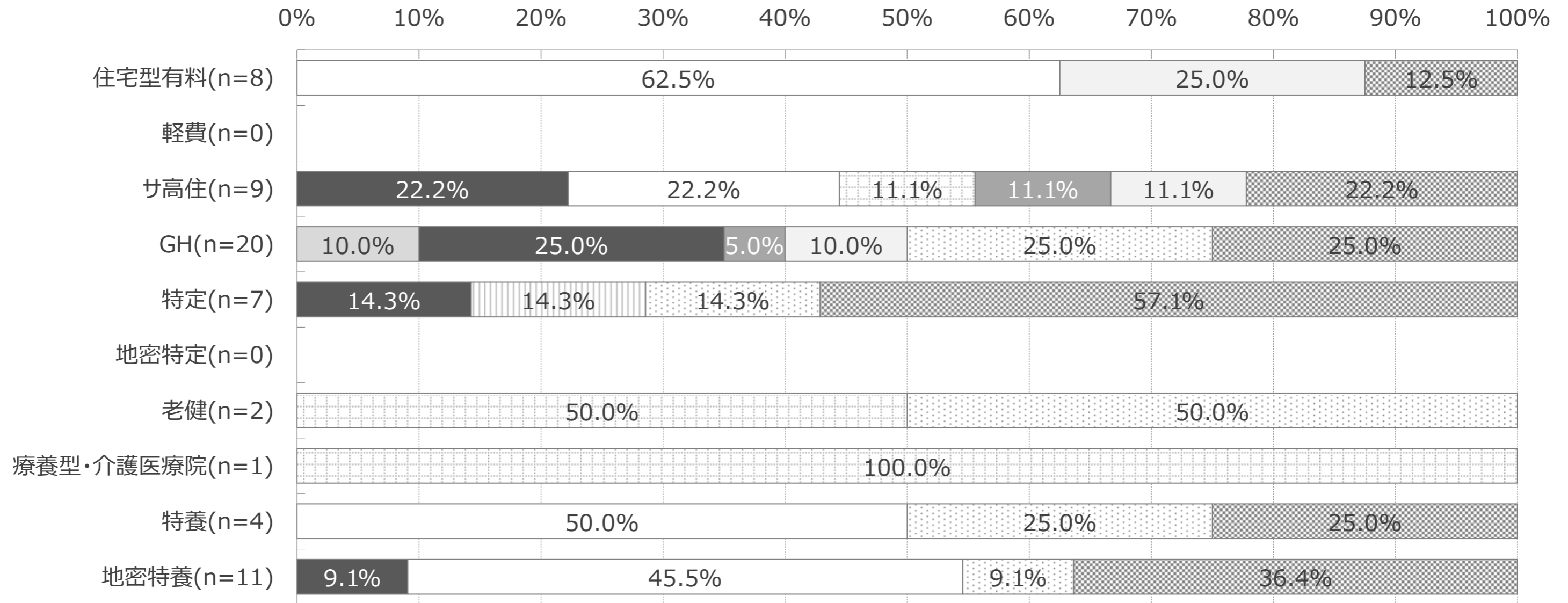
- 必要な支援の発生・増大
- 必要な身体介護の発生・増大
- 認知症の症状の悪化
- ▣ 医療的ケア・医療処置の必要性の高まり
- 上記以外の状態像の悪化
- ▣ 状態等の改善
- ▣ 必要な居宅サービスを望まなかったため
- 費用負担が重くなった
- ▣ その他
- ▣ 無回答

居所変更した理由（第2位）



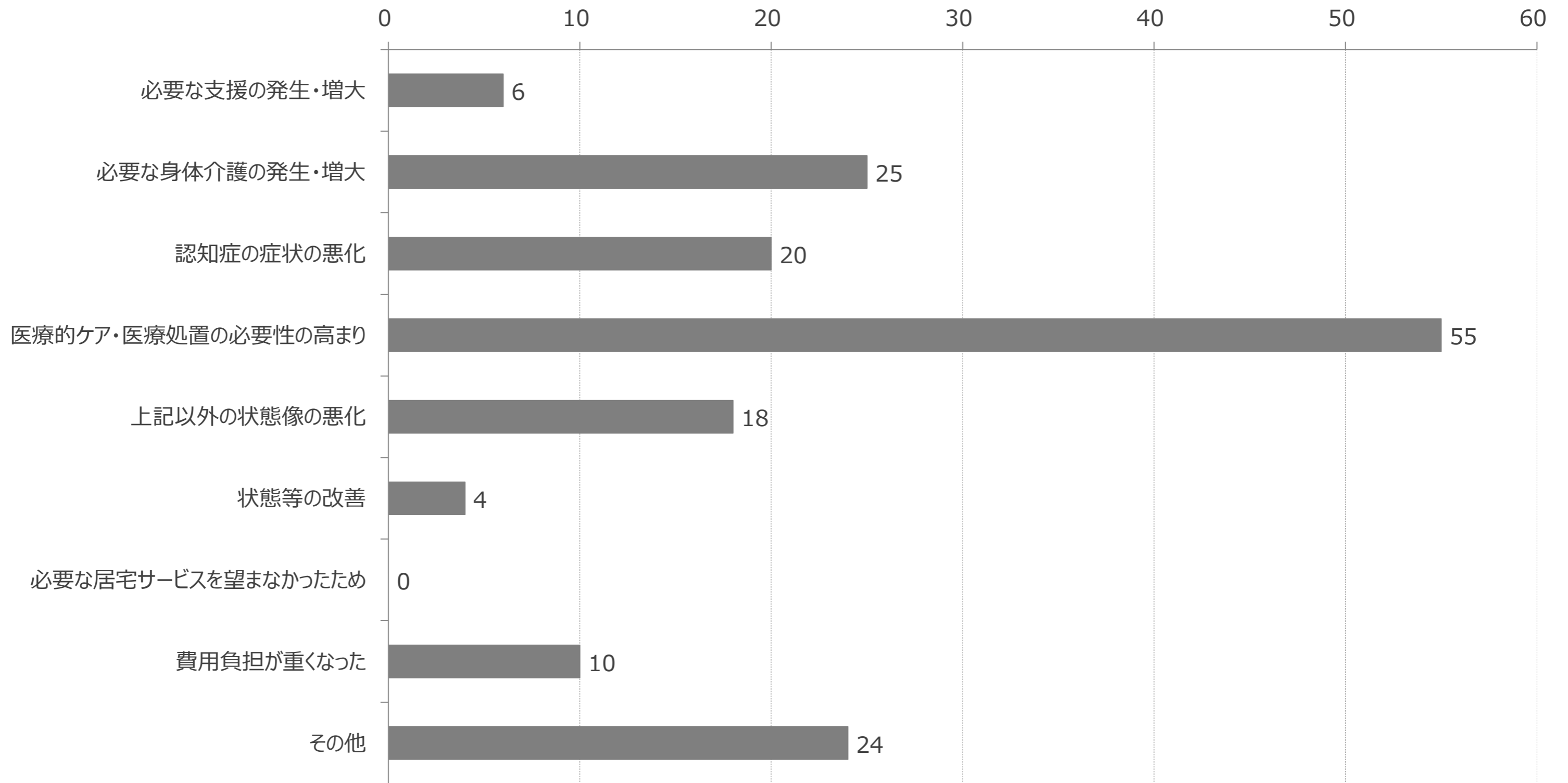
- 必要な支援の発生・増大
- 必要な身体介護の発生・増大
- 認知症の症状の悪化
- ▨ 医療的ケア・医療処置の必要性の高まり
- 上記以外の状態像の悪化
- 状態等の改善
- 必要な居宅サービスを望まなかったため
- 費用負担が重くなった
- その他
- ▩ 無回答

居所変更した理由（第3位）



- 必要な支援の発生・増大
- 必要な身体介護の発生・増大
- 認知症の症状の悪化
- ▨ 医療的ケア・医療処置の必要性の高まり
- 上記以外の状態像の悪化
- ▨ 状態等の改善
- 必要な居宅サービスを望まなかったため
- 費用負担が重くなった
- ▨ その他
- 無回答

居所変更した理由（n=62、順位不問、複数回答）



受けている医療処置別の入所・入居者数

サービス種別	点滴の管理	中心静脈栄養	透析	ストマの処置	酸素療法	呼吸器	気管切開の処置	疼痛の看護	経管栄養	モニター測定	褥瘡の処置	カテーテル	喀痰吸引	インスリン注射
住宅型有料	0人	0人	1人	1人	2人	0人	0人	0人	1人	0人	0人	2人	1人	9人
(n=8)	0.0%	0.0%	0.5%	0.5%	1.0%	0.0%	0.0%	0.0%	0.5%	0.0%	0.0%	1.0%	0.5%	4.7%
軽費	0人	0人	0人	0人	0人	0人	0人	0人	0人	0人	0人	0人	0人	0人
(n=0)	0.0%	0.0%	0.0%	0.0%	0.0%	0.0%	0.0%	0.0%	0.0%	0.0%	0.0%	0.0%	0.0%	0.0%
サ高住	0人	0人	5人	1人	3人	0人	0人	0人	0人	0人	2人	5人	0人	0人
(n=9)	0.0%	0.0%	1.9%	0.4%	1.1%	0.0%	0.0%	0.0%	0.0%	0.0%	0.8%	1.9%	0.0%	0.0%
GH	0人	0人	0人	1人	0人	0人	0人	0人	0人	0人	0人	4人	0人	0人
(n=20)	0.0%	0.0%	0.0%	0.3%	0.0%	0.0%	0.0%	0.0%	0.0%	0.0%	0.0%	1.3%	0.0%	0.0%
特定	1人	0人	0人	7人	3人	0人	1人	0人	2人	0人	4人	15人	1人	10人
(n=7)	0.3%	0.0%	0.0%	1.9%	0.8%	0.0%	0.3%	0.0%	0.5%	0.0%	1.1%	4.0%	0.3%	2.6%
地密特定	0人	0人	0人	0人	0人	0人	0人	0人	0人	0人	0人	0人	0人	0人
(n=0)	0.0%	0.0%	0.0%	0.0%	0.0%	0.0%	0.0%	0.0%	0.0%	0.0%	0.0%	0.0%	0.0%	0.0%
老健	0人	0人	0人	2人	0人	0人	0人	10人	20人	0人	5人	3人	29人	3人
(n=2)	0.0%	0.0%	0.0%	1.0%	0.0%	0.0%	0.0%	5.2%	10.5%	0.0%	2.6%	1.6%	15.2%	1.6%
療養型・介護医療院	0人	0人	0人	0人	4人	0人	0人	0人	23人	0人	1人	4人	24人	0人
(n=1)	0.0%	0.0%	0.0%	0.0%	11.8%	0.0%	0.0%	0.0%	67.6%	0.0%	2.9%	11.8%	70.6%	0.0%
特養	0人	0人	0人	0人	1人	0人	0人	0人	11人	0人	19人	11人	6人	3人
(n=4)	0.0%	0.0%	0.0%	0.0%	0.3%	0.0%	0.0%	0.0%	2.9%	0.0%	5.0%	2.9%	1.6%	0.8%
地密特養	1人	0人	0人	1人	1人	0人	0人	2人	1人	0人	2人	7人	1人	5人
(n=11)	0.4%	0.0%	0.0%	0.4%	0.4%	0.0%	0.0%	0.8%	0.4%	0.0%	0.8%	2.7%	0.4%	2.0%
合計	2人	0人	6人	13人	14人	0人	1人	12人	58人	0人	33人	51人	62人	30人
(n=62)	0.1%	0.0%	0.3%	0.6%	0.7%	0.0%	0.0%	0.6%	2.9%	0.0%	1.6%	2.5%	3.1%	1.5%

(注) 割合は各セルの人数を施設等ごとの入居・入所者数で除して算出しています。