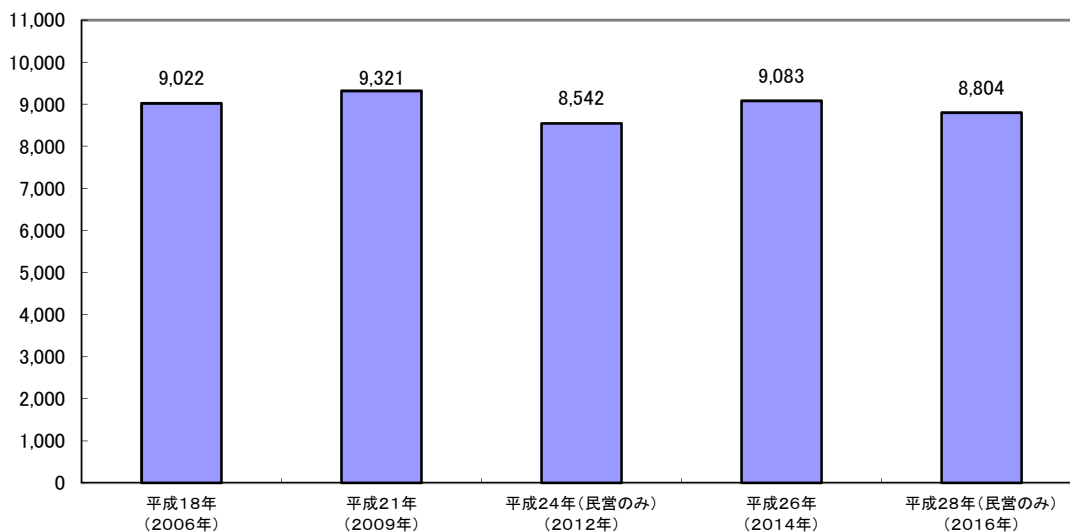


3. 事業所

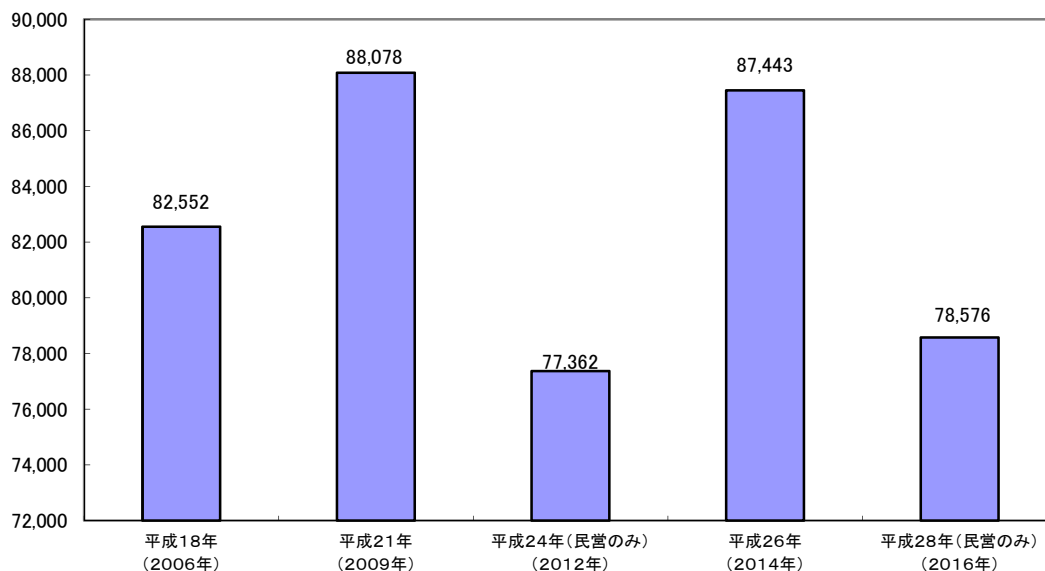
事業所数

(単位：事業所)



従業者数

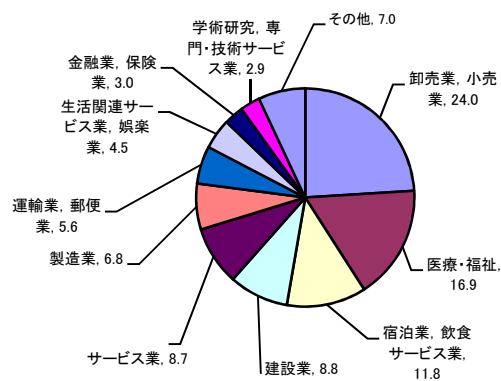
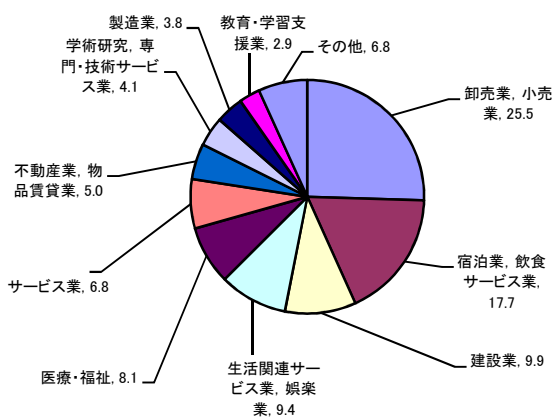
(単位：人)



産業大分類別事業所数・従業者数(平成28年)

事業所数8,804事業所

従業者数78,576人



経済センサス(基幹統計)

概要 事業所・企業を対象とし、事業所及び企業の経済活動の状態を明らかにし、我が国における包括的な産業構造を明らかにする。
各種統計調査の実施のための母集団情報を整備することを目的とする。
事業所・企業の基本的構造を明らかにする「基礎調査」と経済活動を明らかにする「活動調査」の二つから成り立つ。
「経済センサス-活動調査」は5年ごとに実施。
その中間年には「基礎調査」が実施される。

令和元年に実施された「基礎調査」では、調査手法が見直され、新規把握事業所にのみ調査票を配布(前回調査から存続している事業所については、外観把握調査により活動状態の確認のみ)となった。

1. 調査期日 平成28年6月1日(平成28年経済センサス-活動調査)
2. 調査の対象 すべての事業所及び企業を対象に行う。
ただし、次の事業所は調査対象外とした。
 - (1) 農業・林業に属する個人経営の事業所
 - (2) 漁業に属する個人経営の事業所
 - (3) 生活関連サービス業、娯楽業のうち、家事サービス業に属する事業所
 - (4) サービス業(他に分類されないもの)のうち、外国公務に属する事業所
 - (5) 国及び地方公共団体に属する事業所
3. 事業所 事業所とは、経済活動の場所ごとの単位であって、原則として次の要件を備えているものをいう。
 - (1) 経済活動が、単一の経営主体のもとで一定の場所(一を占めて行われていること。
 - (2) 物の生産や販売、サービスの提供が、従業者と設備を有して、継続的に行われていること。

※出向・派遣従業者のみの事業所について
当該事業所に所属する従業者が1人もおらず、他の会社など別経営の事業所から出向又は派遣されている人のみで経済活動が行われている事業所も対象としているが、当該事業所の従業員には含めていない。
4. 産業分類 日本標準産業分類(平成25年10月改定)による。
5. 所管省庁 総務省・経済産業省

1. 産業別(大分類)年次別事業所数及び従業者数

産業(大分類)	平成24年		平成26年		平成28年	
	事業所数	従業者数	事業所数	従業者数	事業所数	従業者数
総 数	8,542	77,362	9,083	87,443	8,804	78,576
A-B 農 林 漁 業	77	956	72	963	74	739
C 鉱業, 採石業, 砂利採取業	5	49	5	23	4	27
D 建設業	924	6,997	922	7,264	868	6,908
E 製造業	338	6,034	354	5,753	338	5,331
F 電気・ガス・熱供給・水道業	6	232	11	342	9	277
G 情報通信業	70	878	75	639	74	623
H 運輸業, 郵便業	196	4,157	193	4,383	185	4,385
I 卸売業, 小売業	2,173	18,571	2,252	19,517	2,245	18,833
J 金融業, 保険業	208	2,553	208	2,446	208	2,405
K 不動産業, 物品賃貸業	461	1,771	442	1,758	436	1,827
L 学術研究, 専門・技術サービス業	338	2,636	358	2,652	358	2,297
M 宿泊業, 飲食サービス業	1,433	8,487	1,531	8,834	1,562	9,244
N 生活関連サービス業, 娯楽業	840	3,594	868	3,877	829	3,528
O 教育・学習支援業	238	1,652	320	3,558	256	1,551
P 医療・福祉	593	11,339	722	13,632	712	13,303
Q 複合サービス事業	40	371	47	421	45	426
R サービス業(他に分類されないもの)	602	7,085	652	6,692	601	6,872
S 公務(他に分類されないもの)	-	-	51	4,689	-	-

(注) 平成28年は6月1日現在、平成26年は7月1日現在、平成24年は2月1日現在。

<資料>平成28年経済センサス-活動調査

2. 産業別(大分類)経営組織別事業所数

(単位: 事業所)

産業(大分類)	平成24年		平成26年		平成28年	
	個人	法人	個人	法人	個人	法人
総 数	3,209	5,270	3,274	5,562	3,240	5,511
A-B 農 林 漁 業	-	76	-	69	-	74
C 鉱業, 採石業, 砂利採取業	-	5	-	5	-	4
D 建設業	201	722	196	726	172	696
E 製造業	88	250	94	260	93	245
F 電気・ガス・熱供給・水道業	-	6	-	7	-	9
G 情報通信業	2	68	3	72	2	72
H 運輸業, 郵便業	49	146	47	144	43	140
I 卸売業, 小売業	397	1,772	384	1,864	388	1,854
J 金融業, 保険業	25	183	25	183	24	184
K 不動産業, 物品賃貸業	203	257	182	256	178	258
L 学術研究, 専門・技術サービス業	160	178	156	197	155	201
M 宿泊業, 飲食サービス業	988	444	1,062	467	1,093	468
N 生活関連サービス業, 娯楽業	588	252	591	274	572	257
O 教育, 学習支援業	154	83	169	92	161	95
P 医療, 福祉	257	333	268	431	262	448
Q 複合サービス事業	4	36	4	43	4	41
R サービス業(他に分類されないもの)	93	459	93	472	93	465

<資料>平成28年経済センサス-活動調査

3. 産業別(大分類)従業者規模

産業(大分類)	総数		1~4人		5~
	事業所数	従業者数	事業所数	従業者数	事業所数
総数 (公務及び事業内容不詳を除く)	(事業所) 8,804	(人) 78,576	(事業所) 5,150	(人) 10,959	(事業所) 1,762
A-B 農 林 漁 業	74	739	22	59	23
C 鉱業, 採石業, 砂利採取業	4	27	2	3	1
D 建設業	868	6,908	449	1,081	206
E 製造業	338	5,331	173	386	78
F 電気・ガス・熱供給・水道業	9	277	3	9	1
G 情報通信業	74	623	44	95	18
H 運輸業, 郵便業	185	4,385	74	127	27
I 卸売業, 小売業	2,245	18,833	1,160	2,720	544
J 金融業, 保険業	208	2,405	83	180	51
K 不動産業, 物品賃貸業	436	1,827	353	665	45
L 学術研究, 専門・技術サービス業	358	2,297	239	535	66
M 宿泊業, 飲食サービス業	1,562	9,244	1,022	2,237	307
N 生活関連サービス業, 娯楽業	829	3,528	667	1,143	81
O 教育・学習支援業	256	1,551	204	356	16
P 医療・福祉	712	13,303	263	551	185
Q 複合サービス事業	45	426	16	53	24
R サービス業(他に分類されないもの)	601	6,872	376	759	89

<資料>平成28年経済センサス-活動調査

4. 道内主要都市産業大分

	総数 (公務及び事業内容 不詳を除く)	農林漁業	鉱業, 採石 業, 砂利採 取業	建設業	製造業	電気・ガス・ 熱供給・水 道業	情報通信業
札幌	2,165,925	41,483	1,849	182,143	195,081	9,004	37,312
旭川	72,451	96	8	6,400	2,349	46	1,396
函館	838,911	894	68	59,550	36,190	3,019	29,973
釧路	14,493	73	2	1,376	747	8	109
帯広	139,204	735	8	11,371	10,723	528	1,010
苫小牧	12,918	40	3	1,134	579	11	95
小樽	112,081	401	23	8,268	9,559	395	1,246
江別	8,268	46	10	712	340	13	47
北見	70,112	572	438	5,489	5,938	384	392
室蘭	8,804	74	4	868	338	9	74
	78,576	739	27	6,908	5,331	277	623
	7,339	20	5	941	347	14	33
	78,882	516	118	8,047	11,621	383	463
	5,677	10	-	400	425	7	23
	50,240	145	-	2,487	8,433	208	105
	3,351	40	-	395	152	5	22
	33,426	449	-	2,698	4,085	109	722
	5,516	148	3	501	240	12	44
	49,853	1,244	29	4,843	3,577	245	470
	4,150	1	-	438	210	4	34
	42,879	28	-	5,209	7,477	182	557

<資料>平成28年経済センサス-活動調査

別事業所数・従業者数

9人	10～19人		20～29人		30人以上		出向・派遣従業者のみ
従業者数	事業所数	従業者数	事業所数	従業者数	事業所数	従業者数	事業所数
(人)	(事業所)	(人)	(事業所)	(人)	(事業所)	(人)	(事業所)
11,446	1,048	14,048	336	8,065	458	34,058	50
148	20	266	5	127	4	139	-
8	1	16	-	-	-	-	-
1,368	135	1,807	39	935	36	1,717	3
492	35	479	19	457	31	3,517	2
5	2	30	-	-	3	233	-
120	7	86	1	20	4	302	-
185	28	391	19	484	36	3,198	1
3,536	337	4,463	96	2,305	95	5,809	13
332	39	512	13	316	21	1,065	1
281	25	325	5	122	6	434	2
432	32	428	6	140	14	762	1
1,932	149	2,010	43	1,022	40	2,043	1
524	40	535	22	517	15	809	4
104	14	192	7	160	10	739	5
1,248	129	1,788	38	901	92	8,815	5
141	-	-	1	24	3	208	1
590	55	720	22	535	48	4,268	11

類別事業所数及び従業者数

(単位：上・事業所、下・人)

運輸業、 郵便業	卸売業、 小売業	金融業、 保険業	不動産業、 物品賃貸業	学術研究、 専門・技術 サービス業	宿泊業、飲 食サービス 業	生活関連 サービス 業、娯楽業	教育、学習 支援業	医療、福祉	複合サービ ス事業	サービス業 (他に分類 されないも の)
6,445	56,213	4,137	15,707	8,346	32,259	20,386	5,708	18,506	1,916	15,978
133,096	472,228	52,788	57,595	54,441	211,758	101,190	62,066	323,580	32,272	198,039
1,639	18,137	1,369	7,276	3,985	9,859	6,261	2,140	6,680	294	4,516
42,158	192,192	26,134	32,255	29,672	83,819	38,382	32,499	127,350	7,616	97,140
363	3,728	332	1,118	491	2,042	1,393	307	1,436	78	890
8,626	33,143	3,711	3,376	2,892	13,217	6,027	4,581	25,884	1,684	11,688
265	3,400	263	914	432	2,094	1,340	363	1,000	97	888
6,504	24,511	3,061	2,838	2,396	13,421	5,950	3,180	19,255	1,412	9,661
283	1,970	188	785	265	1,353	778	204	632	46	596
5,773	15,110	2,159	1,875	1,461	7,786	3,192	1,548	11,289	543	6,163
185	2,245	208	436	358	1,562	829	256	712	45	601
4,385	18,833	2,405	1,827	2,297	9,244	3,528	1,551	13,303	426	6,872
458	1,738	147	332	238	1,039	679	230	550	28	540
8,444	15,466	1,456	1,436	1,212	6,675	4,061	1,508	9,844	922	6,710
222	1,679	81	190	133	896	529	149	520	38	375
3,401	10,726	866	717	713	4,895	3,711	1,399	8,876	545	3,013
91	757	46	224	114	356	330	176	408	21	214
1,861	7,233	414	720	860	2,429	1,451	2,213	5,163	411	2,608
152	1,472	118	335	185	809	483	107	451	45	411
2,739	12,258	1,316	1,131	929	4,781	2,069	1,437	7,596	801	4,388
123	1,007	97	262	132	709	356	87	297	24	369
2,527	7,361	937	820	1,229	3,505	1,398	1,390	5,763	396	4,100

