

暴風雪で 気をつけること

コロナ禍でも
すぐできる!

冬の荒天への備え2020年版 暴風雪への備えを確認しよう

家の中の備え

大雪・暴風雪時には、**1週間以上**も孤立したり宅配サービスが使えなくなることがあり、停電も長期化することがあります。寒さ対策や生活必需品などを確認しておきましょう。


家の中の備蓄を確認しよう

- 防寒着
- ラジオ
- 飲料水
- 非常食
- 灯油
- 使い捨てカイロ
- スマホ用予備バッテリー
- カセットコンロ
- ポータブルストーブ
- 懐中電灯



雪かき用スコップの準備

自宅の玄関やFF式暖房機の給排気口などは、こまめに雪かきできるようにスコップなどを準備しておきましょう。



スマホ・パソコンを充電しよう

停電に備えてスマホとノートパソコンはフル充電に。ノートパソコンはスマホの充電にも利用できます。



車の備え

天気の急変などにより、車が立ち往生することなども想定して、日頃から車の備えを確認しておきましょう。

雪対策用品を確認しよう

- 防寒着
- 手袋
- 毛布
- スコップ
- 長靴
- タイヤチェーン
- スノーブラシ
- スノーヘルパー
- けん引ロープ


特に雪の多い地域では

- スノーヘルパー
- けん引ロープ



ガソリンを満タンにしよう

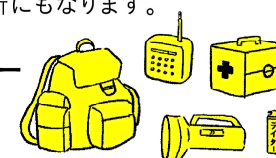
天気が悪くなる前に確実に給油しておきましょう。



防災バッグがあると安心

非常時に持ち出せる防災バッグがあれば、車が一時避難所にもなります。

- 飲料水
- 非常食
- 懐中電灯
- 携帯トイレ
- スマホ用予備バッテリー
- 救急箱



コロナ対策のための必需品

- マスク
- 体温計
- アルコール消毒液

