

子どもの発育・乳幼児健診について

お腹の中に新たな命が授かり、これからの出産や育児を思うとき、喜びや期待、そして不安など様々な感情介しています。また、帯広市では母子健康手帳の交付時に、お父さまの健やかな成長と子育てを支えることが課へご相談ください。

妊娠 ●●● 誕生 ● 1か月 ● 2か月 ● 3か月 ●● 5か月 ● 6か月 ●● 8か月 ● 9か月 ● 10か月

- 妊娠の届出
- 出生届
 - ★顔を見つめる
 - ★見て笑いかける
 - ★声を出して笑う
- ★見たものを目で追う
- ★首がすわる
- ★寝返りをしたす
- ★物をつかもうとする
- ★おすわりをする
- ★人見知りしだす

● 不育症治療費の助成※

※治療費の一部を助成します。

問い合わせ：健康推進課 健康第2係

● 本人が手続きする事柄 ★子どもの行動など

事業名等	内容	問い合わせ
母性相談室	母子健康手帳や、妊婦健康診査受診票・新生児聴覚検査受診票を交付します。 お子さんの身長・体重を計測でき、相談もできます。 事前予約制です。前日までに問い合わせ先にご希望の日時をご予約ください。 開室時間：平日（祝祭日除く） 8：45～17：30 第2土曜日または第3土曜日 9：00～16：00 ※土曜日は母子手帳交付のみです。	健康推進課 健康第2係 ☎25-9722 保健福祉センター内
妊娠・出産サポート事業	ママと赤ちゃんの相談会（地域子育て支援センターや保健福祉センターで専門職が相談に応じます） ★妊産婦対象 産後ケア事業 （産後ケア施設に滞在してケアを受けるデイケアと助産師がご自宅へ訪問してケアをうける訪問型があります。） ★産後4か月未満対象	
ほんわかファミリー教室	初めての出産を予定しているご夫婦を対象に、妊娠中の生活や育児について学ぶ教室です。	
赤ちゃん訪問	お子さんを出産された全てのご家庭に、母子訪問指導員や保健師、地域担当保育士が訪問します。 子育てについての相談に応じ、地域の子育て支援情報をお届けします。	
すくすく教室	第1子をお持ちのお母さんを対象に、赤ちゃんとの遊びや離乳食などについて学ぶ教室です。 ★生後3か月前後の児対象	

がわいていることでしょうか。このページでは大まかなこどもの成長の目安や、子育てに関するサービスをご紹介できるようにセルフプランを作成し、母子保健サービス等の利用支援や相談対応を行います。お気軽に健康推進

14か月 ● 15か月 ● 17か月 ● 2歳 ● 3歳 ● 4歳 ● 7歳 ● 思春期

- ↑
 - ↑
 - ↑
 - ↑
 - ↑
 - ↑
- ★コップで飲む
★一人歩きしだす
 - ★ママ・パパなど意味のある単語をいう
 - ★くつがはける
★「ワンワンキタ」など2語文を話す
 - ★なまえをいえる
★ひとりで階段をのぼる
★まるがかける
 - ★けんけんができる
 - ★小学校入学



保健福祉センター（東8条南13丁目）

母子健康手帳の交付をはじめ、妊婦さんご夫婦対象の教室事業やお子さんの健康診査を行ったり、育児相談等に応じています。親子が集える乳幼児プレイルームや児童書を備えた図書室分室もあります。お気軽にご利用ください。

事業名等	内 容	問い合わせ
5か月児健康診査	●問診●身長・体重など計測●小児科診察 ●育児相談●栄養相談	★5か月児対象
10か月児健康診査	●問診●身長・体重など計測●小児科診察 ※個別に委託医療機関で受診します。	★10か月児対象
1歳6か月児健康診査	●問診●身長・体重など計測●小児科診察 ●歯科診察●育児相談●栄養相談	★1歳6か月～ 2歳未満児 対象
3歳児健康診査	●問診●身長・体重など計測●小児科診察 ●尿検査●視覚検査●歯科診察●育児相談 ●栄養相談●ことばの相談	★3歳～ 4歳未満児 対象
幼児歯科健診とフッ化物塗布	1歳6か月児・3歳児健診で歯科健診を行い受診カードを発行しています。フッ化物塗布は、歯科医療機関で行います。また2歳・2歳6か月、3歳6か月から6歳まで半年毎に、歯科医療機関で歯科健診とフッ化物塗布を行います。いずれも受診カードが必要です（転入の方で受診カードを希望される場合はご連絡ください）。	
電話による健康相談	育児やお子さんの成長に関する相談に保健師、栄養士が電話で応じています。	

健康推進課
健康第2係
☎25-9722
保健福祉
センター内

予防接種について

問い合わせ：
健康推進課（保健福祉センター内） ☎25-9720

【違う種類のワクチンを接種する場合の間隔】

- ・注射生ワクチンを接種した後に注射生ワクチンを受けるときは、4週間以上あけてください。
- ・不活化ワクチンと経口の生ワクチンを接種した後に他の予防接種を受ける場合と、注射生ワクチンの後に不活化ワクチンや経口の生ワクチンを受ける場合は接種間隔に制限はありません。

【定期予防接種（全額無料）の内容】

令和5年度

種類	対象	回数	標準接種間隔など	
㊦注射 BCG	1歳になる前日まで (標準的な接種期間は生後5か月～7か月です。)	1回	* 接種する2日前から、両腕には塗り薬や保湿剤などを塗らないでください。	
㊦経口 ロタ	生後6週から、 ロタリックスは、生後24週まで ロタテックは、生後32週まで (標準 初回接種開始 生後2か月から14週6日)	ロタリックス 2回	* 27日(4週)以上の間隔をあけて、ロタリックスは2回、ロタテックは3回経口接種します。	
		ロタテック 3回	* 副反応のリスクを最小限にするため、初回接種は生後14週6日までに受けることが推奨されています。	
ヒブ	生後2か月～4歳児 (標準 初回接種開始 生後2か月～6か月児)	4回	* 27日(4週)以上の間隔をあけて3回接種した後、1年後に4回目を接種してください。 ※接種開始月齢によって接種回数は異なります。	
小児用肺炎球菌	生後2か月～4歳児 (標準 初回接種開始 生後2か月～6か月児)	4回	* 27日(4週)以上の間隔をあけて3回接種した後、60日以上あけて1歳以降に4回目を接種してください。 ※接種開始月齢によって接種回数は異なります。	
B型肝炎	1歳の誕生日前日まで (標準 初回接種開始 生後2ヶ月以降)	3回	* 27日(4週)以上の間隔をあけて2回接種します。さらに、1回目の接種から20～24週後に3回目を接種してください。	
四種混合 ○ポリオ ○百日せき ○ジフテリア ○破傷風	生後2か月から 7歳6か月になる前日まで	1期 初回	3回	* 1期初回は、3～8週(接種翌日から数えて21日目～56日目)の間に次の接種をし、3回続けます。 * 1期追加は、1期初回3回目終了後1年～1年半の間に接種してください。
		1期 追加	1回	* 三種混合とポリオを接種しているが、規定回数に達していない場合、原則四種混合に切り替えとなりますので、帯広市健康推進課にご相談ください。
㊦注射 麻しん 風しん混合 麻しん単 風しん単	1期	1歳児 1歳の誕生日～ 2歳の誕生日前日まで	1回	* 原則として混合ワクチンを接種します。 * 医療機関を問わず、麻しん単独・風しん単独ワクチンを接種する場合は、事前予約が必要になります。
	2期	年長児 平成29年4月2日～ 平成30年4月1日生まれ	1回	* 2期の方の接種期間は、令和5年4月1日～翌年3月31日です。(この期間以外は全額有料になります)
㊦注射 水痘 (水ぼうそう)	1歳～2歳児 1歳の誕生日～ 3歳の誕生日前日まで	2回	* 2回目は、1回目終了後6か月～1年の間に接種してください。	
日本脳炎	1期	生後6か月から 7歳6か月になる 前日まで	標準3歳児： 2回	* 1期は1～4週(接種翌日から数えて7日目～28日目)の間に次の接種をし、2回続けます。
	1期 追加		標準4歳児： 1回	
	2期	9歳の誕生日から 13歳の誕生日 前日まで	標準9歳児： 1回	* 1期追加は2回目終了後おおむね1年経過した時期に1回接種してください。
二種混合 ○ジフテリア ○破傷風	11歳の誕生日から 13歳の誕生日前日まで	1回	* 11歳に達した時から12歳に達するまでの間に接種してください。	
HPV	小学6年生から 高校1年生相当の女子 12歳となる日の属する年度の初日から、16歳となる日の属する年度の末日までの間にある女子	サーバリックス ガーダシル 3回	《2価：サーバリックス》 1回目の接種をしてから1か月後に2回目、 2回目の接種をしてから5か月後に3回目を接種してください。 《4価：ガーダシル》 1回目の接種をしてから2か月後に2回目、 2回目の接種をしてから4か月後に3回目を接種してください。	
		シルガード9 2回or 3回	《9価：シルガード9》 * 1回目の接種が15歳未満 1回目の接種をしてから6か月後に2回目を接種してください。 * 1回目の接種が15歳以上 1回目の接種をしてから2か月後に2回目、 2回目の接種をしてから4か月後に3回目を接種してください。	

※㊦：生ワクチン

子どもの病気とケア

子育ての中で、お母さんが「あら?」「おや?」と思うことは多いですよね。いつもよりたくさん泣いたり、急に無表情だったり。でもすぐに不安にならずに、やさしく抱いてあげたり、あやしてあげたりしてみてください。意外とすぐに、いつもの赤ちゃんにもどるものです。でも、もしそんな状態が長くつづいていたら注意が必要です。発熱、食欲、便通の症状をチェックし、気になるようであれば医師に相談してみましょう。子どもがよくかかりやすい病気について例をあげますので参考にしてみてください。

かかりやすい病気

水ぼうそう

12～21日間の潜伏期間のあと、軽い発熱に始まり、全身に発疹が広がります。水疱になり、すべてかさぶたになったら感染力はなくなります。この間1週間程度です。かゆがるので手指を清潔にしてあげ、ほかの子と接しないように自宅で静かに遊ばせましょう。



突発性発疹症

6か月～2歳頃までのお子さんによく見られます。急に熱が出て、3～4日続きます。熱が下がった後、全身にあせものような発疹が出ます。軟便や下痢を伴うことがある以外に症状はほとんどなく、発疹は数日で消えます。高熱のときに解熱剤を使用する程度でよいでしょう。



風疹(3日はしか)

はしかに似た発疹が見られますが、規模が小さく、数も少なめです。潜伏期間は14～21日です。せき、鼻水はわずかで、2～3日で発疹が消えます。まれにリンパ腺のはれが見られることがあります。安静と栄養に気を配りましょう。



手足口病

口の中の粘膜や手足の末端に発疹があらわれる病気です。潜伏期間は2～7日です。伝染力が強く、夏に多い病気です。発疹は1週間程度で消えますが、口の中にできた水疱がやぶれ痛むことがあるので、刺激の少ない食事を与えましょう。よくうがいをし、安静にしましょう。



はしか

はじめはカゼに似た症状で、約8～12日間の潜伏期間後、発熱、せき、くしゃみ、鼻水などが見られます。発疹が出る2～3日前からほおの内側に粟粒大の白い水疱が見られます。これがはしかの大きな特徴です。発疹が全身に出たらピークで、2～3日後に熱が下がります。安静にして水分や消化によいものを与え、肺炎や中耳炎などの合併症を防ぎましょう。



とびひ

皮膚にかゆみや水ぶくれなどができる病気です。水疱はかぶれやすく、ただれ、かさぶたになりあちらこちらにうつっていきます。予防は、皮膚を清潔にし、湿疹や虫刺されのあとを汚い手でかかないことを心がけましょう。




溶連菌感染症（しょう紅熱）

菌が口の中に感染して毒素を出すため、のどが痛みます。高熱、嘔吐、発疹が見られます。舌が赤くぶつぶつになる（いちご舌）のが特徴です。潜伏期間は2～5日です。抗生物質を使用すると症状は3、4日で消えます。



インフルエンザ

ウイルス感染で起こる感染症です。潜伏期間は1～4日です。発熱、頭痛、下痢、嘔吐などが見られます。ぶつうは2～4日で熱が引きます。予防するためにワクチンを接種することもできます。



ノロウイルス感染症

ノロウイルスは特に冬季に流行します。手指や食品などを介して経口で感染し、嘔吐、下痢、腹痛等を起こします。潜伏期間は24～48時間です。予防のポイントは手洗い、加熱調理、消毒（塩素系薬品）です。また、こまめな水分補給で脱水を防ぎましょう。

ロタウイルス感染症

ロタウイルスが経口で感染し、乳幼児期（0～6歳ころ）にかかりやすい病気です。水のような下痢（多くは白色水様便）、嘔吐、発熱、腹痛などを起こします。潜伏期間は2～4日です。感染を広げないように、手洗い、消毒（塩素系薬品）に気をつけましょう。また、こまめな水分補給で脱水を防ぎましょう。予防するために乳児期にワクチンを接種することもできます。

腸管出血性大腸菌感染症（O157など）

食品（生肉や野菜など）や水を介して、特定の大腸菌（腸管出血性大腸菌）に感染した場合に発症し、水のような下痢、激しい腹痛を伴い、血便が出ることがあります。潜伏期間は3～5日です。熱には弱く、予防のポイントは、手洗い、加熱調理です。

熱中症

直射日光や高温多湿の環境下で長時間過ごすことで体に熱がこもり、汗をかかなくなる、元気がなくなる等の症状があらわれます。涼しい場所へ移動し服を緩め、体を冷やします。予防として、こまめな「水分補給」と「暑さを避けること」が大切です。車内に乳幼児を1人で残すことは厳禁です。

病気のケア

発熱

●熱があるときは体のなかの水分が多く失われるので、水分は欲しがらだけあげましょう。食欲があるようなら、おかゆのような水分の多いもので食べ慣れた食品をあげましょう。

●衣類、寝具は顔が青白く寒気がしていたら保温、逆に熱が上がってきて赤い顔であれば少し薄着にしましょう。汗をかいたらこまめに取り替えましょう。

●気持ちよさそうなら、氷枕を使うか、冷却ジェルシートや水でしぼったタオルでひたいを冷やしてあげましょう。いやがるようなら無理に冷やす必要はありません。

※注 冷却ジェルシートを使用する場合は、鼻や口をおおわないように、注意しましょう。

+ こんなときは急いで病院へ！

熱の高低に関係なくぐったりしているとき、高熱とともに嘔吐やけいれんがあるとき、熱が高いのに顔色が青いというようなときは、夜間でも急いで病院に連れて行きましょう。



ひきつけ

顔を横に向けて、衣服をゆるめ揺さぶらず静かに見守りましょう。2～3分で自然におさまります。

+ こんなときは急いで病院へ！

5分以上けいれんが続いたり、短時間にひきつけを何度も繰り返すときには急いで病院に連れて行きましょう。



嘔吐

- ガーゼで拭いて、寝具や服が汚れたら取り替えましょう。



- 水分や食事は様子を見ながら少しずつ与えます。いやがったり、再び吐くようなら無理じいしないようにしましょう。



＋ こんなときは急いで病院へ！

嘔吐が続いてぐったりしたり水分を受けつけないときには病院を受診しましょう。

下痢

- 脱水にならないように水分補給をこまめにしましょう。食事は食欲があるなら消化のよいものをあげましょう。食欲がなければ無理じいしないようにしましょう。

- かけものをかけたり、お腹やお尻をすっぽりと包む衣服にするなど、お腹が冷えないようにしてあげましょう。



＋ こんなときは急いで病院へ！


便が白い時や血がまじっているとき、お腹を痛がって苦しそうなときには急いで病院を受診しましょう。

せき

- せきが止まらず苦しそうなら、立て抱きにして背中をトントンとたたいたり、さすってあげると、呼吸がスムーズになります。



- 加湿器や洗濯物を干すなどして室内の乾燥を防ぎましょう。



鼻水・鼻詰まり

- 綿棒で鼻そうじをしてあげます。綿棒を使う時は入りすぎないように指でストッパーの役割をとりながら行います。詰まっているときはティッシュでくすぐり、くしゃみをさせてあげましょう。



- 蒸したタオルを鼻の下にあてると、鼻の中をきれいにそうじできます。



＋ こんなときは急いで病院へ！

呼吸が苦しそうだったり、ヒューヒューという音がしていたら病院を受診しましょう。

＋ こんなときは急いで病院へ！


ねばっこい黄色や緑色、茶色の鼻水がでていたら、感染しているおそれがあります。中耳炎や副鼻腔炎をまねくことがあるので、病院を受診しましょう。

いざという時のために

赤ちゃんのからだの変化は、予知することができません。そんなとき、あわてず落ち着いた対処が赤ちゃんを救う結果につながります。

◆ふだんからの準備

緊急時の連絡先など（主治医や病院の電話番号）はいつでもわかる場所にメモしておきましょう。また、母子健康手帳・健康保険証・診察券などはひとまとめにし、いつも持ち歩けるようにしましょう。ある程度の現金も一緒にしておくくと便利です。



◆夜間に急病になった時の電話相談

北海道小児救急電話相談

夜間、子どもの急な病気や事故などのとき、どのように対応すればよいか、医療機関にかかる必要があるかなどについて、電話で看護師が助言・アドバイスをします。

●電話相談受付時間

毎日午後7時～翌朝8時 ※年中無休

●電話番号

- ・家庭の電話でプッシュ回線・携帯電話を利用の場合：**#8000**
- ・その他のダイヤル回線、PHSの場合：**011-232-1599**

◆夜やお休みの日に急病になった時に受診したい

内科・小児科の夜間・休日の病院

夜間

毎日よる7:00
～9:00

内科・小児科の当番病院へ ↓わからない時は↓
帯広市急病テレホンセンター ☎26-1099
救急医療情報案内センター ☎0120-20-8699
(携帯電話からは ☎011-221-8699)

毎日よる9:00
～あさ8:00

休日夜間急病センター（柏林台西町2丁目）へ
内科・小児科 ☎38-3700

土曜日

午前中

通常医療機関
日頃からかかりつけ医が土曜診療を行なっているか確認しておきましょう。

休日

あさ9:00
～よる5:00

休日夜間急病センター（柏林台西町2丁目）へ
内科・小児科 ☎38-3700

新聞か、電話問い合わせ
※産婦人科・外科
帯広市急病テレホンセンター ☎26-1099
救急医療情報案内センター ☎0120-20-8699
(携帯電話からは ☎011-221-8699)

(日曜・祝日・年末年始)

当番医療機関

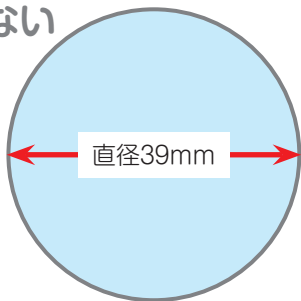
※休日の歯科については十勝歯科保健センター
(東7条南9丁目 ☎25-2172) で診療しています。 9:00～13:00
年末年始・ゴールデンウィークは 9:00～16:00

応急処置

変なものを飲んだ、食べた (誤飲)

知っておこう 吐かせる?吐かせない

	水か牛乳を飲ませる	吐かせる	その後の処置
たばこ (2cm以上は危険)、灰皿の水	何も飲ませない	○	すぐに病院へ
トイレ用洗剤、タイル用洗浄剤など	○	×	すぐに病院へ
医薬品	○	○	すぐに病院へ
ボタン電池、マニキュア、除光液	何も飲ませない	×	すぐに病院へ
灯油、ベンジン、シンナー、ガソリン	何も飲ませない	×	すぐに病院へ
ガラスの破片、針、ヘアピンなど	何も飲ませない	×	すぐに病院へ
香水、ヘアトニック	○	○	病院へ
ナフタリン (防虫剤の一種)	水は○、牛乳は ×	○	病院へ
石けん、シャンプー、リンス	○	○	
歯磨き粉、インク、クレヨンなど	○	○	



※直径39mm以内 (実寸) の円の中を通るものは誤飲・誤食の危険があります。手の届かないところに置きましょう。

※・大 阪 中 毒 110 番 ☎072-727-2499 365日 24h対応
 ・つ く ば 中 毒 110 番 ☎029-852-9999 365日 9:00~21:00対応

応急処置

心臓・呼吸が止まったら

意識がなかったら

口の中に何も入っていないことを確認し、あおむけに寝かせて一方の手をあごにかけ、上に持ち上げます。額に当てたもう一方の手で頭を後ろのほうにそらせ、空気の出入りを確保します。



のどに物を詰まらせたら

乳児の場合は、片手で体を支え、手のひらであごをしっかり支えます。もう一方の手のひらの付け根で背中をしっかりとたき、次に、心臓マッサージと同じ方法で胸を圧迫し、この2つの方法を繰り返します。幼児は、後ろから抱きかかえ、みぞおちのあたりをグッと押し上げ、吐かせます。

※口の中に指を入れて取り出そうとすると、異物がさらに奥に進んでしまうことがあります。



心臓マッサージ



●乳児の場合

乳首と乳首を結んだ線の真ん中より指1本下を指2本 (中指・くすり指の2本) で押します。(生後28日未満の新生児は1分間に約120回、生後2か月から1才未満の乳児は1分間に少なくとも100回)



●小児の場合

乳首と乳首を結んだ線の真ん中を片手のつけねで押します。(1才以上8才未満の小児は1分間に約100回)

人工呼吸法



●乳児の場合

口と鼻を口に入れ息を吹き込みます。(生後28日未満の新生児は吹き込みに1秒かけて2回、生後2か月から1才未満の乳児は吹き込みに1~1.5秒かけて2回)



●小児の場合

鼻をつまんで口に息を吹き込みます。(1才以上8才未満の小児は吹き込みに1~1.5秒かけて2回) ※どの場合も、1回ごとに胸が軽く膨らむ程度に吹き込みます。

救急車を呼ぶ場合は
番号は「119番」です

- ① 住所と目印を伝える
- ② 自分の名前、電話番号を伝える
- ③ 状況を伝える 「いつ」「だれが」「どうした」

周囲にAEDを依頼 > AEDが届いたら > すぐ電源入れる

自動音声による指示が出るのでその通りに用いる。1歳以上8歳未満の子には小児用電極パッドを使うが、ない場合は成人用を使う。ただし、2つの電極パッドが重ならないようにする。