

令和5年度学校給食嗜好調査実施概要

1. 目的

児童生徒に好まれている献立、苦手と感じられている献立を把握するとともに、各献立の量を調査することで、より適正な献立作成への反映や目玉メニューの確立などにつなげるための基礎資料とすることを目的として調査を実施した。

2. 調査の概要

(1) 実施校

小学校 A コース (4校) 稲田小・開西小・明和小・大空学園 (前期)

小学校 B コース (4校) 西小・明星小・緑丘小・栄小

中学校コース (5校) 第一中・第五中・緑園中・翔陽中・大空学園 (後期)

※市内小・中学校から広域的に抽出して実施し、年度推移を見るため実施校は毎年固定する。

(2) 対象者 小学校5年生、中学校2年生

(3) 配付数

コース	学校名	対象者数 (人)	回答数	回答率
小学校 A	稲田小学校	111	88	79.3%
	開西小学校	34	37	108.8%
	明和小学校	54	51	94.4%
	大空学園 (前期)	53	48	90.6%
小学校 B	西小学校	28	28	100.0%
	明星小学校	64	61	95.3%
	緑丘小学校	73	55	75.3%
	栄小学校	64	58	90.6%
小学校計		481	426	88.6%
中学校	第一中学校	158	133	84.2%
	第五中学校	104	87	83.7%
	緑園中学校	85	77	90.6%
	翔陽中学校	156	122	78.2%
	大空学園 (後期)	52	35	67.3%
中学校計		555	454	81.8%
合計		1,036	880	84.9%

※対象者数 (人) は令和5年5月1日現在 学級編制より

3. 調査方法

(1) 実施依頼文、メニュー一覧表を給食配送車にて市内小中学校へ配付した。

(2) 各学校にてメニュー一覧表に記載の二次元コードをタブレット端末で読み取り、Googleフォームで作成したアンケートに回答をいただいた。

#### 4. スケジュール

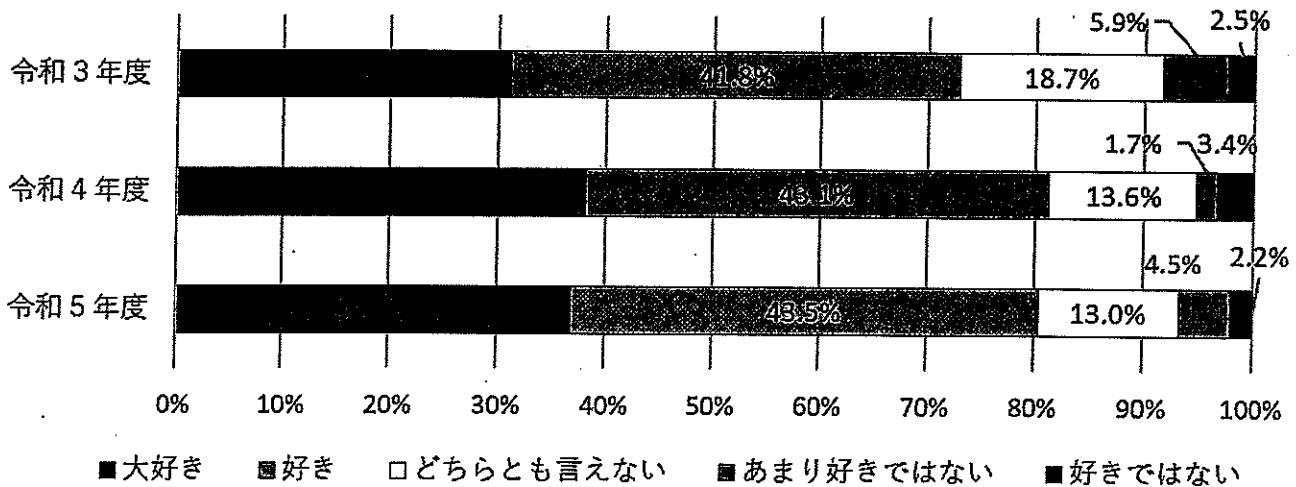
- |                        |              |
|------------------------|--------------|
| (1) 各校への実施依頼・メニュー一覧表配付 | 令和5年9月15日(金) |
| (2) 調査締め切り             | 令和5年9月29日(金) |
| (3) 集計・分析              | 令和5年10月      |
| (4) 公表(学校給食センター運営委員会)  | 令和6年1月19日(金) |

#### 5. 結果概要

##### (1) 学校給食に関する嗜好(給食が好きか)

区分	令和3年度		令和4年度		令和5年度	
	回答数	構成比	回答数	構成比	回答数	構成比
大好き	297	31.1%	355	38.1%	324	36.8%
好き	400	41.8%	401	43.1%	383	43.5%
どちらとも言えない	179	18.7%	127	13.6%	114	13.0%
あまり好きではない	56	5.9%	16	1.7%	40	4.5%
好きではない	24	2.5%	32	3.4%	19	2.2%
計	956	100.0%	931	100.0%	880	100.0%

給食が好きか



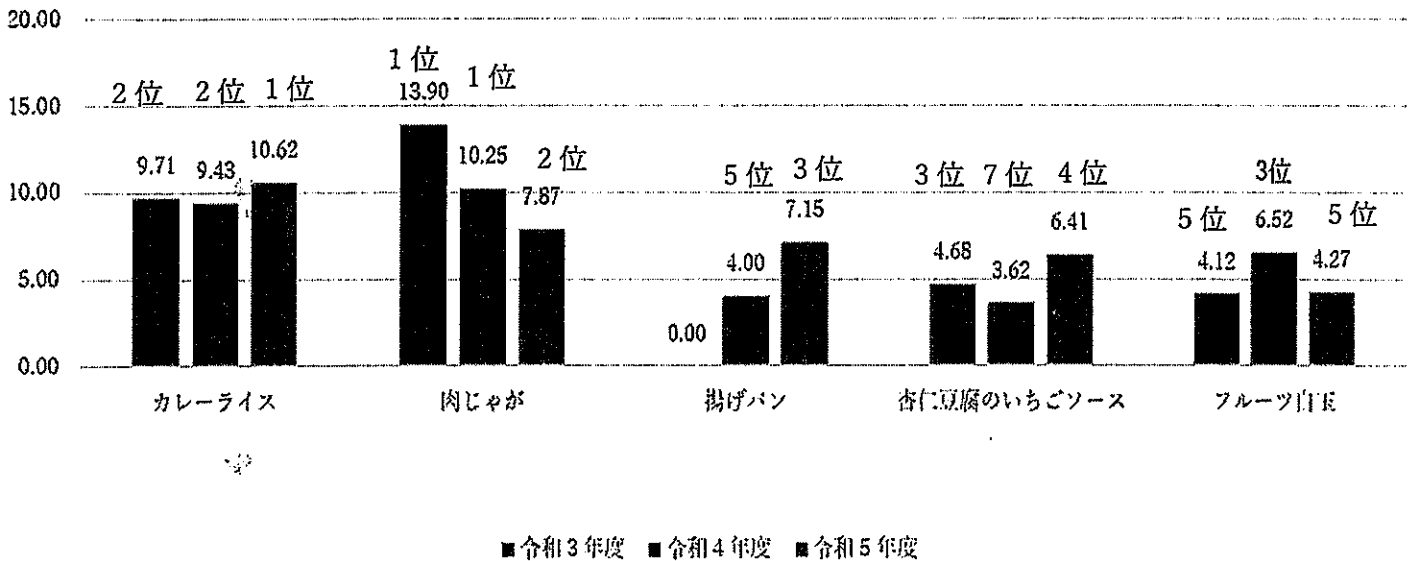
#### 【傾向】

学校給食が大好きまたは好きと回答した児童生徒の割合は、80.3%となり、前年度の81.2%から▲0.9%と若干減少した。

(2) 全献立のベスト3

区分	令和3年度			令和4年度			令和5年度			
	メニュー	得点	得点割合	メニュー	得点	得点割合	メニュー	得点	得点割合	
第1位	肉じゃが	796	13.9%	肉じゃが	572	10.2%	カレーライス	560	10.6%	
第2位	カレーライス	556	9.7%	カレーライス	526	9.4%	肉じゃが	415	7.9%	
第3位	杏仁豆腐のいちごソース	268	4.7%	フルーツ白玉	364	6.5%	揚げパン	377	7.1%	
第4位	わかめご飯	266	4.6%	わかめご飯	299	5.4%	杏仁豆腐のいちごソース	338	6.4%	
第5位	フルーツ白玉	236	4.1%	揚げパン	223	4.0%	フルーツ白玉	225	4.3%	
	総得点	5,727点			総得点	5,581点			総得点	5,280点

得点割合の年次変化



【傾向】

昨年度まで第1位だった肉じゃがが令和5年度では第2位となり、カレーライスが第1位となった。

6. その他

調査結果については、今後の献立作成の際の参考とするとともに、3月の卒業シーズンを迎えて人気献立の提供をおこなうほか、人気のない献立については見直しについて検討を行うもの。

学校給食運営委員会での公表を経た後に、各学校への報告及び市ホームページへの掲載を行うもの。

# 令和5年度学校給食嗜好調査集計表

## 1 学校給食に関する嗜好（給食が好きか）

回答/区分	全体		小学校（5年生）		中学校（2年生）	
	回答数	構成比	回答数	構成比	回答数	構成比
大好き	324	36.8%	183	43.0%	141	31.1%
好き	383	43.5%	172	40.4%	211	46.5%
どちらとも言えない	114	13.0%	45	10.6%	69	15.2%
あまり好きではない	40	4.5%	18	4.2%	22	4.8%
好きではない	19	2.2%	8	1.9%	11	2.4%
計	880	100.0%	426	100.0%	454	100.0%

### ○好きな理由

回答/区分	全体		小学校（5年生）		中学校（2年生）	
	回答数	構成比	回答数	構成比	回答数	構成比
おいしい給食が食べられるから	391	55.3%	186	52.4%	205	58.2%
みんなと一緒に食べられるから	166	23.5%	95	26.8%	71	20.2%
地域産物をたくさん使った給食が食べられるから	12	1.7%	8	2.3%	4	1.1%
栄養のバランスがとれたものが食べられるから	82	11.6%	39	11.0%	43	12.2%
食べたことがないものが食べられるから	37	5.2%	16	4.5%	21	6.0%
その他	19	2.7%	11	3.1%	8	2.3%
計	707	100.0%	355	100.0%	352	100.0%

### ○苦手な理由

回答/区分	全体		小学校（5年生）		中学校（2年生）	
	回答数	構成比	回答数	構成比	回答数	構成比
苦手な食べ物があるから	40	67.8%	15	57.7%	25	75.8%
食べたことがないものが出るから	0	0.0%	0	0.0%	0	0.0%
量が多いから	5	8.5%	4	15.4%	1	3.0%
おなかがすいていないから	4	6.8%	3	11.5%	1	3.0%
食べる時間が短いから	3	5.1%	0	0.0%	3	9.1%
その他	7	11.9%	4	15.4%	3	9.1%
計	59	100.0%	26	100.0%	33	100.0%

## 2 メニューに関する嗜好（好きなメニュー、苦手なメニュー）

- ・献立の分類については、別紙「献立表」のとおり
- ・全献立におけるベスト3の回答のほか、ごはん、丼・カレー、パン、めん、汁物、主菜、副菜、果物・デザート各区分ごとに好きなメニューを回答。

### (1) 全献立のベスト3

- ・全献立中の人気メニューベスト3について、調査回答者880人から、2,627件の回答があった。  
(1人あたり最大3件まで回答可能)
- ・回答のあった1位のメニューに3点、2位に2点、3位に1点を乗じて得点を算出した。

① 全体 回答者数 880人 回答数 2,627件

順位	メニュー	得点	構成比
第1位	カレーライス	560	10.6%
第2位	肉じゃが	415	7.9%
第3位	揚げパン	377	7.1%
第4位	杏仁豆腐のいちごソース	338	6.4%
第5位	フルーツ白玉	225	4.3%

② 小学校（5年生） 回答者数 426人 回答数 1,268件

順位	メニュー	得点	構成比
第1位	カレーライス	264	10.3%
第2位	揚げパン	182	7.1%
第2位	肉じゃが	182	7.1%
第4位	杏仁豆腐のいちごソース	161	6.3%
第5位	わかめご飯	144	5.6%

③ 中学校（2年生） 回答者数 454人 回答数 1,359件

順位	メニュー	得点	構成比
第1位	カレーライス	296	19.2%
第2位	肉じゃが	101	6.6%
第3位	揚げパン	94	6.1%
第4位	杏仁豆腐のいちごソース	89	5.8%
第5位	フルーツ白玉	63	4.1%

(2) ごはん

○好き

① 全体 回答者数 880 人

順位	メニュー	回答数	構成比
第1位	わかめご飯	511	58.1%
第2位	チャーハン	136	15.5%
第3位	ご飯	106	12.1%
第4位	ピラフ	60	6.8%
第5位	好きなものはない	37	4.2%

② 小学校 (5年生) 回答者数 426 人

順位	メニュー	回答数	構成比
第1位	わかめご飯	265	62.2%
第2位	チャーハン	71	16.7%
第3位	ご飯	40	9.4%
第4位	ピラフ	22	5.2%
第5位	好きなものはない	20	4.7%

③ 中学校 (2年生) 回答者数 454 人

順位	メニュー	回答数	構成比
第1位	わかめご飯	246	54.2%
第2位	ご飯	66	14.5%
第3位	チャーハン	65	14.3%
第4位	ピラフ	38	8.4%
第5位	とりごぼうご飯	22	4.9%

○苦手

① 全体 回答者数 880 人

順位	メニュー	回答数	構成比
第1位	苦手なものはない	470	53.4%
第2位	とりごぼうご飯	183	20.8%
第3位	ピラフ	133	15.1%
第4位	ご飯	43	4.9%
第5位	チャーハン	33	3.8%

② 小学校 (5年生) 回答者数 426 人

順位	メニュー	回答数	構成比
第1位	苦手なものはない	208	48.8%
第2位	とりごぼうご飯	93	21.8%
第3位	ピラフ	80	18.8%
第4位	ご飯	24	5.6%
第5位	チャーハン	12	2.8%

③ 中学校 (2年生) 回答者数 454 人

順位	メニュー	回答数	構成比
第1位	苦手なものはない	262	57.7%
第2位	とりごぼうご飯	90	19.8%
第3位	ピラフ	53	11.7%
第4位	チャーハン	21	4.6%
第5位	ご飯	19	4.2%

(3) カレー・丼

○好き

① 全体

回答者数 880 人

順位	メニュー	回答数	構成比
第1位	カレーライス	434	49.3%
第2位	かき揚げ丼	85	9.7%
第3位	カラフル豚丼	80	9.1%
第4位	オムライス	65	7.4%
第5位	牛トンすき焼き丼	39	4.4%

② 小学校 (5年生)

回答者数 426 人

順位	メニュー	回答数	構成比
第1位	カレーライス	220	51.6%
第2位	かき揚げ丼	38	8.9%
第3位	カラフル豚丼	34	8.0%
第3位	オムライス	34	8.0%
第5位	牛トンすき焼き丼	20	4.7%

③ 中学校 (2年生)

回答者数 454 人

順位	メニュー	回答数	構成比
第1位	カレーライス	214	47.1%
第2位	かき揚げ丼	47	10.4%
第3位	カラフル豚丼	46	10.1%
第4位	オムライス	31	6.8%
第5位	ピビンバ	20	4.4%

○苦手

① 全体

回答者数 880 人

順位	メニュー	回答数	構成比
第1位	苦手なものはない	432	49.1%
第2位	ピビンバ	85	9.7%
第3位	親子丼	64	7.3%
第4位	オムライス	46	5.2%
第4位	かき揚げ丼	46	5.2%

② 小学校 (5年生)

回答者数 426 人

順位	メニュー	回答数	構成比
第1位	苦手なものはない	201	47.2%
第2位	ピビンバ	52	12.2%
第3位	オムライス	31	7.3%
第4位	親子丼	28	6.6%
第4位	かき揚げ丼	26	6.1%

③ 中学校 (2年生)

回答者数 454 人

順位	メニュー	回答数	構成比
第1位	苦手なものはない	231	50.9%
第2位	親子丼	36	7.9%
第3位	ピビンバ	33	7.3%
第4位	ハッシュドポーク	24	5.3%
第5位	カラフル豚丼	21	4.6%

(4) パン

○好き

① 全体 回答者数 880 人

順位	メニュー	回答数	構成比
第1位	揚げパン	339	38.5%
第2位	チョコチップパン	195	22.2%
第3位	クリームパン	115	13.1%
第4位	ナン	57	6.5%
第5位	黒糖パン	38	4.3%

② 小学校 (5年生) 回答者数 426 人

順位	メニュー	回答数	構成比
第1位	揚げパン	171	40.1%
第2位	チョコチップパン	88	20.7%
第3位	クリームパン	48	11.3%
第4位	ナン	35	8.2%
第5位	黒糖パン	22	5.2%

③ 中学校 (2年生) 回答者数 454 人

順位	メニュー	回答数	構成比
第1位	揚げパン	168	37.0%
第2位	チョコチップパン	107	23.6%
第3位	クリームパン	67	14.8%
第4位	ナン	22	4.9%
第5位	好きなものはない	21	4.6%

○苦手

① 全体 回答者数 880 人

順位	メニュー	回答数	構成比
第1位	苦手なものはない	372	42.3%
第2位	小豆パン	191	21.7%
第3位	コッペパン	78	8.9%
第4位	かぼちゃパン	63	7.2%
第5位	ナン	40	4.6%

② 小学校 (5年生) 回答者数 426 人

順位	メニュー	回答数	構成比
第1位	苦手なものはない	177	41.6%
第2位	小豆パン	99	23.2%
第3位	かぼちゃパン	35	8.2%
第4位	コッペパン	32	7.5%
第5位	ナン	26	6.1%

③ 中学校 (2年生) 回答者数 454 人

順位	メニュー	回答数	構成比
第1位	苦手なものはない	195	43.0%
第2位	小豆パン	92	20.3%
第3位	コッペパン	46	10.1%
第4位	かぼちゃパン	28	6.2%
第5位	ナン	14	3.1%
第5位	黒糖パン	14	3.1%
第5位	クリームパン	14	3.1%



## (5) めん

## ○好き

## ① 全体

回答者数 880 人

順位	メニュー	回答数	構成比
第1位	塩ラーメン	130	14.8%
第2位	みそラーメン	124	14.1%
第3位	しょうゆラーメン	84	9.6%
第4位	かしわうどん	76	8.6%
第5位	カレーうどん	75	8.5%

## ② 小学校 (5年生)

回答者数 (426人)

順位	メニュー	回答数	構成比
第1位	みそラーメン	72	16.9%
第2位	塩ラーメン	67	15.7%
第3位	しょうゆラーメン	48	11.3%
第4位	カレーうどん	46	10.8%
第5位	かしわうどん	39	9.2%

## ③ 中学校 (2年生)

回答者数 454 人

順位	メニュー	回答数	構成比
第1位	塩ラーメン	63	13.9%
第2位	みそラーメン	52	11.5%
第3位	ソース焼きそば	43	9.5%
第4位	かしわうどん	37	8.2%
第5位	しょうゆラーメン	36	7.9%

## ○苦手

## ① 全体

回答者数 880 人

順位	メニュー	回答数	構成比
第1位	苦手なものはない	397	45.1%
第2位	ジャージャー麺	95	10.8%
第3位	あんかけ焼きそば	77	8.8%
第4位	かしわうどん	43	4.9%
第5位	トマトソースペンネ	29	3.3%

## ② 小学校 (5年生)

回答者数 426 人

順位	メニュー	回答数	構成比
第1位	苦手なものはない	184	43.2%
第2位	ジャージャー麺	60	14.1%
第3位	あんかけ焼きそば	28	6.6%
第4位	かしわうどん	15	3.5%
第5位	トマトソースペンネ	14	3.3%

## ③ 中学校 (2年生)

回答者数 454 人

順位	メニュー	回答数	構成比
第1位	苦手なものはない	213	46.9%
第2位	あんかけ焼きそば	49	10.8%
第3位	ジャージャー麺	35	7.7%
第4位	かしわうどん	28	6.2%
第5位	トマトソースペンネ	15	3.3%

(6) 汁物

○好き

① 全体 回答者数 880 人

順位	メニュー	回答数	構成比
第1位	コーンスープ	132	15.0%
第2位	アルファベットスープ	131	14.9%
第3位	みそ汁	93	10.6%
第4位	しょうが入り豚汁	91	10.3%
第5位	ビーフシチュー	81	9.2%

② 小学校 (5年生) 回答者数 426 人

順位	メニュー	回答数	構成比
第1位	コーンスープ	71	16.7%
第2位	アルファベットスープ	69	16.2%
第3位	みそ汁	49	11.5%
第4位	しょうが入り豚汁	40	9.4%
第5位	ビーフシチュー	37	8.7%

③ 中学校 (2年生) 回答者数 454 人

順位	メニュー	回答数	構成比
第1位	アルファベットスープ	62	13.7%
第2位	コーンスープ	61	13.4%
第3位	しょうが入り豚汁	51	11.2%
第4位	みそ汁	44	9.7%
第4位	ビーフシチュー	44	9.7%

○苦手

① 全体 回答者数 880 人

順位	メニュー	回答数	構成比
第1位	苦手なものはない	391	44.4%
第2位	大豆の中華スープ	46	5.2%
第3位	おこげの中華スープ	38	4.3%
第4位	夏野菜のオビリースープ	33	3.8%
第5位	野菜の中華スープ	32	3.6%

② 小学校 (5年生) 回答者数 426 人

順位	メニュー	回答数	構成比
第1位	苦手なものはない	188	44.1%
第2位	大豆の中華スープ	22	5.2%
第3位	かぼちゃ団子汁	17	4.0%
第3位	夏野菜のオビリースープ	17	4.0%
第5位	みそ汁	15	3.5%
第5位	おこげの中華スープ	15	3.5%

③ 中学校 (2年生) 回答者数 454 人

順位	メニュー	回答数	構成比
第1位	苦手なものはない	203	44.7%
第2位	大豆の中華スープ	24	5.3%
第3位	おこげの中華スープ	23	5.1%
第4位	けんちん汁	21	4.6%
第5位	野菜の中華スープ	20	4.4%

(7) 主菜

○好き

① 全体

		回答者数	880 人
順位	メニュー	回答数	構成比
第1位	肉じゃが	290	33.0%
第2位	さばのみそ煮	126	14.3%
第3位	コロコロチキンのレモンペッパー焼き	70	8.0%
第4位	からあげ	61	6.9%
第5位	ちくわの磯辺揚げ	35	4.0%

② 小学校 (5年生)

		回答者数	426 人
順位	メニュー	回答数	構成比
第1位	肉じゃが	133	31.2%
第2位	さばのみそ煮	62	14.6%
第3位	からあげ	31	7.3%
第4位	コロコロチキンのレモンペッパー焼き	28	6.6%
第5位	ちくわの磯辺揚げ	22	5.2%

③ 中学校 (2年生)

		回答者数	454 人
順位	メニュー	回答数	構成比
第1位	肉じゃが	157	34.6%
第2位	さばのみそ煮	64	14.1%
第3位	コロコロチキンのレモンペッパー焼き	42	9.3%
第4位	からあげ	30	6.6%
第5位	春巻き	19	4.2%

○苦手

① 全体

		回答者数	880 人
順位	メニュー	回答数	構成比
第1位	苦手なものはない	356	40.5%
第2位	いわしの梅煮	102	11.6%
第3位	さばのみそ煮	39	4.4%
第4位	大豆のいそ煮	37	4.2%
第5位	ちくわの磯辺揚げ	27	3.1%

② 小学校 (5年生)

		回答者数	426 人
順位	メニュー	回答数	構成比
第1位	苦手なものはない	168	39.4%
第2位	いわしの梅煮	50	11.7%
第3位	さばのみそ煮	24	5.6%
第4位	大豆のいそ煮	18	4.2%
第5位	ちくわの磯辺揚げ	15	3.5%

③ 中学校 (2年生)

		回答者数	454 人
順位	メニュー	回答数	構成比
第1位	苦手なものはない	188	41.4%
第2位	いわしの梅煮	52	11.5%
第3位	大豆のいそ煮	19	4.2%
第4位	さばのみそ煮	15	3.3%
第5位	白身魚のチリソースがけ	13	2.9%

(8) 副菜

○好き

① 全体

回答者数 880 人

順位	メニュー	回答数	構成比
第1位	きなこポテトもち	257	29.2%
第2位	キャベツの梅和え	152	17.3%
第3位	しょうゆだれポテトもち	59	6.7%
第4位	マカロニサラダ	53	6.0%
第5位	好きなものはない	49	5.6%

② 小学校 (5年生)

回答者数 426 人

順位	メニュー	回答数	構成比
第1位	きなこポテトもち	134	31.5%
第2位	キャベツの梅和え	85	20.0%
第3位	しょうゆだれポテトもち	26	6.1%
第4位	マカロニサラダ	25	5.9%
第5位	好きなものはない	17	4.0%

③ 中学校 (2年生)

回答者数 454 人

順位	メニュー	回答数	構成比
第1位	きなこポテトもち	123	27.1%
第2位	キャベツの梅和え	67	14.8%
第3位	しょうゆだれポテトもち	33	7.3%
第4位	好きなものはない	32	7.1%
第5位	マカロニサラダ	28	6.2%

○苦手

① 全体

回答者数 880 人

順位	メニュー	回答数	構成比
第1位	苦手なものはない	319	36.3%
第2位	かぼちゃのいところ煮	66	7.5%
第3位	なめたけ和え	51	5.8%
第4位	キャベツの梅和え	39	4.4%
第5位	まめ豆サラダ	31	3.5%

② 小学校 (5年生)

回答者数 426 人

順位	メニュー	回答数	構成比
第1位	苦手なものはない	159	37.3%
第2位	かぼちゃのいところ煮	37	8.7%
第3位	まめ豆サラダ	18	4.2%
第4位	きんぴらごぼう	16	3.8%
第4位	ダイコンマリネ	16	3.8%

③ 中学校 (2年生)

回答者数 454 人

順位	メニュー	回答数	構成比
第1位	苦手なものはない	160	35.2%
第2位	なめたけ和え	38	8.4%
第3位	かぼちゃのいところ煮	29	6.4%
第3位	キャベツの梅和え	26	5.7%
第5位	わかめの酢の物	24	5.3%

(9) 果物・デザート

○好き

① 全体

回答者数 880 人

順位	メニュー	回答数	構成比
第1位	杏仁豆腐のいちごソース	292	33.2%
第2位	フルーツ白玉	216	24.6%
第3位	フルーツカクテル	138	15.7%
第4位	プリン	92	10.5%
第5位	ゼリー	62	7.1%

② 小学校(5年生)

回答者数 426 人

順位	メニュー	回答数	構成比
第1位	杏仁豆腐のいちごソース	136	31.9%
第2位	フルーツ白玉	83	19.5%
第3位	フルーツカクテル	77	18.1%
第4位	ゼリー	45	10.6%
第5位	プリン	41	9.6%

③ 中学校(2年生)

回答者数 454 人

順位	メニュー	回答数	構成比
第1位	杏仁豆腐のいちごソース	156	34.4%
第2位	フルーツ白玉	133	29.3%
第3位	フルーツカクテル	61	13.4%
第4位	プリン	51	11.2%
第5位	ヨーグルト	24	5.3%

○苦手

① 全体

回答者数 880 人

順位	メニュー	回答数	構成比
第1位	苦手なものはない	613	69.7%
第2位	杏仁豆腐のいちごソース	107	12.2%
第3位	ヨーグルト	43	4.9%
第4位	フルーツ白玉	36	4.1%
第5位	フルーツ杏仁	35	4.0%

② 小学校(5年生)

回答者数 426 人

順位	メニュー	回答数	構成比
第1位	苦手なものはない	292	68.5%
第2位	杏仁豆腐のいちごソース	57	13.4%
第3位	フルーツ白玉	21	4.9%
第4位	プリン	17	4.0%
第5位	ヨーグルト	16	3.8%

③ 中学校(2年生)

回答者数 454 人

順位	メニュー	回答数	構成比
第1位	苦手なものはない	321	70.7%
第2位	杏仁豆腐のいちごソース	50	11.0%
第3位	ヨーグルト	27	6.0%
第4位	フルーツ杏仁	21	4.6%
第5位	フルーツ白玉	15	3.3%

### 3 給食の量に関する嗜好（多いか、少ないか）

#### (1) ごはん

回答/区分	全体		小学校（5年生）		中学校（2年生）	
	回答数	構成比	回答数	構成比	回答数	構成比
多い	181	20.6%	88	20.7%	93	20.5%
少ない	84	9.5%	39	9.2%	45	9.9%
ちょうどいい	615	69.9%	299	70.2%	316	69.6%
合計	880	100.0%	426	100.0%	454	100.0%

#### (2) パン

回答/区分	全体		小学校（5年生）		中学校（2年生）	
	回答数	構成比	回答数	構成比	回答数	構成比
多い	262	29.8%	110	25.8%	152	33.5%
少ない	96	10.9%	48	11.3%	48	10.6%
ちょうどいい	522	59.3%	268	62.9%	254	55.9%
合計	880	100.0%	426	100.0%	454	100.0%

#### (3) 麺

回答/区分	全体		小学校（5年生）		中学校（2年生）	
	回答数	構成比	回答数	構成比	回答数	構成比
多い	159	18.1%	70	16.4%	89	19.6%
少ない	180	20.5%	95	22.3%	85	18.7%
ちょうどいい	541	61.5%	261	61.3%	280	61.7%
合計	880	100.0%	426	100.0%	454	100.0%

#### (4) 丼の具

回答/区分	全体		小学校（5年生）		中学校（2年生）	
	回答数	構成比	回答数	構成比	回答数	構成比
多い	89	10.1%	58	13.6%	31	6.8%
少ない	314	35.7%	125	29.3%	189	41.6%
ちょうどいい	477	54.2%	243	57.0%	234	51.5%
合計	880	100.0%	426	100.0%	454	100.0%

#### (5) 汁物

回答/区分	全体		小学校（5年生）		中学校（2年生）	
	回答数	構成比	回答数	構成比	回答数	構成比
多い	132	15.0%	64	15.0%	68	15.0%
少ない	90	10.2%	49	11.5%	41	9.0%
ちょうどいい	658	74.8%	313	73.5%	345	76.0%
合計	880	100.0%	426	100.0%	454	100.0%

#### (6) 主菜

回答/区分	全体		小学校（5年生）		中学校（2年生）	
	回答数	構成比	回答数	構成比	回答数	構成比
多い	102	11.6%	57	13.4%	45	9.9%
少ない	159	18.1%	64	15.0%	95	20.9%
ちょうどいい	619	70.3%	305	71.6%	314	69.2%
合計	880	100.0%	426	100.0%	454	100.0%

#### (7) 副菜

回答/区分	全体		小学校（5年生）		中学校（2年生）	
	回答数	構成比	回答数	構成比	回答数	構成比
多い	140	15.9%	68	16.0%	72	15.9%
少ない	135	15.3%	68	16.0%	67	14.8%
ちょうどいい	605	68.8%	290	68.1%	315	69.4%
合計	880	100.0%	426	100.0%	454	100.0%

#### 4 わかめの酢の物について

○ わかめの酢の物は好きですか

回答/区分	全体		小学校（5年生）		中学校（2年生）	
	回答数	構成比	回答数	構成比	回答数	構成比
好き	363	41.3%	183	43.0%	180	39.6%
苦手	316	35.9%	137	32.2%	179	39.4%
どちらでもない	201	22.8%	106	24.9%	95	20.9%
合計	880	100.0%	426	100.0%	454	100.0%

○ 「わかめの酢の物」をどのように変えたら好きになりますか



回答/区分	全体		小学校（5年生）		中学校（2年生）	
	回答数	構成比	回答数	構成比	回答数	構成比
かまぼこやカニカマを入れる	74	14.3%	33	13.6%	41	15.0%
ソラを太らせる	115	22.2%	50	20.6%	65	23.7%
甘さを足して酸っぱさをおさえる	207	40.0%	101	41.6%	106	38.7%
調味料などで水分を増やす	24	4.6%	16	6.6%	8	2.9%
その他	90	17.4%	36	14.8%	54	19.7%
無回答	7	1.4%	7	2.9%	0	0.0%
計	517	100.0%	243	100.0%	274	100.0%

令和5年度 給食の好みに関する調査 メニュー一覧表 (小学5年生)

①ごはん	②どんぶり・カレー	③パン	④めん	⑤汁物	⑥主菜	⑦副菜	⑧果物・デザート
1 1 ごはん	6 6 親子丼	19 19 コッペパン	31 31 かしわうどん	53 53 みそ汁	80 80 いわしの梅煮	121 121 かぼちゃのいとこ煮	162 162 杏仁豆腐のいちごソース
2 2 わかめごはん	7 7 カラフル豚丼	20 20 バターパン	32 32 わかめうどん	54 54 すまし汁	81 81 さばのみそ煮	122 122 きなこポテもち	163 163 フルーツ白玉
3 3 とりごぼうごはん	8 8 かき揚げ丼	21 21 プランパン	33 33 あげ玉うどん	55 55 けんちん汁	82 82 さんまのかば焼き	123 123 しょうゆだれポテもち	164 164 フルーツカクテル
4 4 ピラフ	9 9 スタミナ丼	22 22 ミルクパン	34 34 ためきうどん	56 56 いも団子汁	83 83 あじフライ	124 124 煮びたし	165 165 フルーツ杏仁
5 5 チャーハン	10 10 牛トンすき焼き丼	23 23 チョコチップパン	35 35 五目うどん	57 57 白玉汁	84 84 白身魚フライ	125 125 三色きんぴら	166 166 ゼリー
	11 11 鶏丼	24 24 小豆パン	36 36 鶏団子うどん	58 58 かぼちゃ団子汁	85 85 ちくわの磯辺揚げ	126 126 きんぴらごぼう	167 167 ヨーグルト
	12 12 とりそぼろ丼	25 25 黒糖パン	37 37 けんちんうどん	59 59 しょうが入り豚汁	86 86 カレイの竜田揚げ	127 127 鶏肉と大根の煮物	168 168 プリン
	13 13 カレーライス	26 26 かぼちゃパン	38 38 カレーうどん	60 60 石狩汁	87 87 すき焼き煮	128 128 ごぼうの炒り煮	
	14 14 川西カレー	27 27 クリームパン	39 39 スパゲティミートソース	61 61 沢煮粽	88 88 筑前煮	129 129 切干大根の煮物	
	15 15 キーマカレー	28 28 スライスパン	40 40 ペンネミートソース	62 62 オビリースープ	89 89 肉じゃが	130 130 れんこんの甘辛炒め	
	16 16 ハッシュドポーク	29 29 揚げパン	41 41 トマトソーススパゲティ	63 63 夏野菜のオビリースープ	90 90 厚焼き玉子	131 131 れんこんとこんにゃくの炒り煮	
	17 17 オムライス	30 30 ナン	42 42 トマトソースペンネ	64 64 秋野菜のオビリースープ	91 91 肉みそおでん	132 132 マヨきんぴら	
	18 18 ビビンバ		43 43 ペンネボロネーゼ	65 65 オビリースープカレー	92 92 豚肉の生姜焼き	133 133 キャベツの梅和え	
			44 44 チキンクリームペンネ	66 66 ビーフシチュー	93 93 厚揚げの香味ねぎ炒め	134 134 おひたし	
			45 45 デミグラスソースペンネ	67 67 ポークシチュー	94 94 厚揚げのそぼろ煮	135 135 ごま和え	
			46 46 しょうゆラーメン	68 68 コーンスープ	95 95 大豆のいそ煮	136 136 わかめの酢の物	
			47 47 塩ラーメン	69 69 ウィナースープ	96 96 豚肉とえのき茸のしぐれ煮	137 137 ポン酢和え	
			48 48 みそラーメン	70 70 アルファベットスープ	97 97 コロコロチキンのおろし煮	138 138 おかか和え	
			49 49 タンメン	71 71 ジュリエンスープ	98 98 コロコロチキンのバジル風味	139 139 梅ちり和え	
			50 50 あんかけ焼きそば	72 72 オニオンスープ	99 99 コロコロチキンのレモンペッパー焼き	140 140 きゅうり昆布	
			51 51 ジャージャー麺	73 73 ポトフ	100 100 コロコロチキンのごま照り焼き	141 141 ごまごぶ和え	
			52 52 ソース焼きそば	74 74 リーキスープ	101 101 豚肉のバーベキューソース炒め	142 142 なめたけ和え	
				75 75 野菜の中華スープ	102 102 からあげ	143 143 ポテトサラダ	
				76 76 ワンタンスープ	103 103 コロッケ	144 144 ごまじゃこサラダ	
				77 77 春雨スープ	104 104 ハンバーグ	145 145 キャベツとコーンのソテー	
				78 78 大豆の中華スープ	105 105 メンチカツ	146 146 ラタトゥイユ	
				79 79 おこげの中華スープ	106 106 ポークチャップ・チキンチャップ	147 147 ダイコンマリネ	
					107 107 鶏じゃが〜トマト・カレー風味〜	148 148 まめ豆サラダ	
					108 108 ジャーマンポテト	149 149 コールスローサラダ	
					109 109 ユーリンチー	150 150 コーンサラダ	
					110 110 鶏肉と豆のトマトソース煮	151 151 ツナマヨサラダ	
					111 111 肉団子	152 152 かぼちゃとさつまいものサラダ	
					112 112 チャプチェ	153 153 マカロニサラダ	
					113 113 春巻き	154 154 じゃがいものコロコロサラダ	
					114 114 ホイコーロー	155 155 イタリアンサラダ	
					115 115 チンジャオロースー	156 156 ごまドレサラダ	
					116 116 しゅうまい	157 157 バンバンジーサラダ	
					117 117 ぎょうざ	158 158 ナムル	
					118 118 スペシャルぎょうざ	159 159 中華風海藻サラダ	
					119 119 マーボー豆腐・マーボー厚揚げ	160 160 中華ドレッシングサラダ	
					120 120 白身魚のチリソースがけ	161 161 春雨サラダ	

タブレットで二次元コードを読み込んで、アンケートに答えてね♪アンケート結果は、皆さんが食べる給食に役立ってます！

メニューはよく見てえらんでね♪





## 給食費の改定について（諮問） 審議資料

### <審議日程>

#### 1回目 11月8日 諮問・審議

○諮問内容説明

○審議内容

- 1 学校給食の意義・役割
- 2 学校給食の実施状況
- 3 給食を提供するために必要な経費
- 4 食材の調達方法
- 5 給食費と賄材料費の現状

#### 2回目 12月21日 審議

○前回のご意見の確認

○審議内容

- 6 給食費の考え方
- 7 給食提供日数

○答申のまとめの方向性の確認

#### 3回目 1月19日 審議

○前回のご意見の確認

○審議内容

- 8 答申（案）

<配付資料一覧>

○1回目 11月8日配付資料

・資料1	給食を提供するために必要な経費	1
・資料2	食材調達と地産地消の考え方	2
・資料3	地産地消と地場産野菜の導入状況	4
・資料4	1人1日当たり給食費の推移、賄材料費の推移、基準日数の推移…	5
・資料5	賄材料費の現状	6
・資料6	帯広市の学校給食	7
・資料7	学校給食摂取基準	19
・資料8	帯広市学校給食センター条例	20
○	・資料9 帯広市学校給食センター条例施行規則	23

○2回目 12月21日配付資料

・資料10	第2回運営委員会 主なご意見・ご質問の内容	1
・資料11	給食費の推移	3
・資料12	児童手当を含む給食費収納率の推移	4
・資料13	令和5年度道内主要都市の学校給食費について	5
・資料14	主食費の現状について	6
・資料15	1人当たり賄材料費の推移	9
・資料16	賄材料費の削減に向けた方向性	10
○	・資料17 年間給食日数調	11

○3回目 1月19日配付資料

・資料18	第3回運営委員会 主なご意見・ご質問の内容	1
・資料19	答申(案)	2

令和5年度 第3回 帯広市学校給食センター運営委員会  
 主なご意見・ご質問の内容

〔令和5年12月21日（木）開催〕

○前のご意見の確認

〔関連資料～資料10〕

主なご意見・ご質問	事務局説明
<p>・今回の改定額は保護者負担が大きい。野菜や肉類など副食材については適正価格となっているか。主食以外のコスト削減対応についても伺いたい。</p>	<p>・食材の調達にあたっては原則入札を実施している。なお、野菜は個別の生産者からの直接購入も行うなどコスト削減に日々努めている。今後もコスト削減とともに地元産の食材活用とのバランスを考慮しながら、食材の調達を行っていききたい。</p>

○答申のまとめの方向性

主なご意見・ご質問	事務局説明
<p>・食材価格が高騰している中、給食費の改定自体はやむを得ないものとするが、改定額は小さな額ではなく、保護者の負担増に繋がると考える。保護者負担の軽減に向けた検討をお願いしたい。</p>	<p>・他都市では保護者負担の軽減などについて答申の際に意見を付している例もある。</p>
<p>・中核都市との比較ではなく、管内町村との比較で給食費の改定を検討してほしい。また、2年間にわたって賄材料費への支援を市として行っているが、今後はこれらの支援は無いということなのか。給食費が上がると何か良くなるのではと期待する人もいないかと思うが。</p>	<p>・管内町村とは提供食数など規模が異なるので単純な比較検討が困難である。現在他都市でも改定を検討しており、給食費の改定後に自治体が支援を行うこともあるが、支援については今後予算編成の中で検討していくことになるかと考えている。</p>
<p>・市の給食費への支援は金額も大きく他の予算に回せる分が削減されているとも考えられる。        本来はサービスの提供を受けるものがきちんと負担していく必要があると考えている。改定について、保護者に納得感を得てもらうためには、コスト削減の取組の周知などが必要と考えている。</p>	<p>・給食費の改定にあたっては、保護者の理解が得られるよう努めていきたい。</p>

(案)

令和6年1月19日

帯広市教育委員会  
教育長 広瀬 容孝 様

帯広市学校給食センター運営委員会  
会長 和田 尚史

学校給食費の改定について（答申）

令和5年11月8日付け帯教給第168号で諮問を受けたこのことについて、下記のとおり答申します。

## 記

## 1 答申内容

審議の結果、学校給食費の改定は妥当であると意見が一致しました。

また、帯広市学校給食センター条例第4条第1項別表に定める学校給食費は、以下の額が適当と考えます。

区分	金額
小学校及び義務教育学校 前期課程	1人1年当たり51,090円（1人1日当たり262円）
中学校及び義務教育学校 後期課程	1人1年当たり63,375円（1人1日当たり325円）

## 2 答申理由

近年の世界情勢の影響に伴う物価高騰により、学校給食で使用する食材価格についても上昇しており、令和元年度より据え置いている現行の給食費では、安全・安心で栄養バランスの取れた学校給食を提供することが困難であると考えます。

しかしながら、昨今の物価上昇が市民生活全般に影響を及ぼす中、給食費の改定は保護者の大きな負担となることから、食材費の見直しを行い、改定幅を縮減した上で、上記のとおり給食費を改定するとの結論に至りました。

## 令和5年度 「学校給食標語コンテスト」について

### 1. 目的

児童生徒における地元でとれた食材や生産者等に対する感謝の気持ちの醸成や、栄養バランスのとれた食事をとることの大切さを認識してもらうことで、さらなる食育の推進を図ることを目的に、学校給食をテーマとした標語コンテスト開催するもの。

### 2. 主催

帯広市教育委員会（学校給食センター）

### 3. 応募規定

- (1) 対象者は市内小中学校に在学する児童生徒とする。
- (2) 応募作品は学校給食をテーマとした標語に限る。
- (3) 作品は、自作で未発表のものに限り、過去の入賞作品等と同一、または類似の作品は対象外とする。また、一人1作品までの応募とする。
- (4) 入賞作品は、給食だより等に応募者氏名、学校名、学年とともに掲載され、また、本市の発行物に掲載される。また、市のホームページや食育通信等での公表のほか、市内小中学校等への掲示など、学校給食の理解促進に向けた広報等に活用する。

### 4. 応募方法

募集チラシ（別添様式）の2次元コードをタブレットやスマートフォン等を用いて読み取り、応募フォームから応募を行う。

5. 募集期間 令和5年9月1日(金) ～ 9月30日(土)

6. 応募総数 597件

### 7. 選考等

期間中に応募のあった作品は、審査の上、小学校前期（1～3年）、小学校後期（4年～6月）、中学校の区分ごとに選考を行う。

#### (1) 審査

応募のあった標語は、事前審査、最終審査の2段階の審査を経て、入賞作品を決定する。審査機関・団体及び日程は、以下のとおりとする。

### ①事前審査

審査担当：学校教育部職員（学校給食センター）

審査日程：令和5年10月～11月

審査方法：応募作品の中から、各区分毎に各審査員が1位から8位までの順位を決定し、1位は8点、8位は1点として得点を集計し、合計得点を基に各区分における入賞作品8作品の選考を行うもの。

### ②最終審査

審査担当：学識経験者（帯広市学校給食センター運営委員会委員）

審査日程：令和6年1月

審査方法：各区分の入賞作品8作品の中から、各審査員が1位から8位までの順位を決定し、1位は8点、8位は1点として得点を集計する。合計得点を基に各区分における最優秀賞1作品、優秀賞2作品、優良賞5作品について決定するもの。

### (2) 入賞数（各区分毎）

最優秀賞1作品、優秀賞2作品、優良賞5作品、計8作品

### (3) 表彰

入賞作品の応募者については各学校を通じて通知するとともに、最優秀賞と優秀賞の受賞者は下記の日程で各校を訪問し表彰式を開催、賞状と記念品（図書券、記念品）を贈呈する。

なお、優良賞の受賞者には賞状と記念品を学校経由で贈呈するほか、入賞しなかった応募者の参加賞についても学校経由で送付する。

①表彰式 令和6年2月中

②会場 最優秀賞及び優秀賞の受賞者の各校

令和5年度

# 学校給食標語コンテスト

おびひろし とかち おびひろ しょくざい つか えいよう かんが  
帯広市では、十勝・帯広の食材をたくさん使って、栄養バランスを考え  
ながら、ひと手間かけたこだわりの学校給食を提供しています。

がっこうきゅうしょく がっこうきゅうしょく しょく たいせつ ちさんちしょう かんが  
「学校給食」をテーマに、学校給食（食）の大切さや地産地消を考える  
ひょうご ぼしゅう  
標語を募集します。

主 催

帯広市教育委員会（担当 学校給食センター）

応募規定

- ①対象者は帯広市内の小中学生になります。
- ②学校給食をテーマとした標語に限ります。
- ③自作で未発表の作品とし、一人1作品までとします。
- ④入賞作品は帯広市ホームページや給食だより等に氏名、学校名、学年とともに掲載します。

応募方法

タブレットやスマートフォンで、二次元コードを読みとり、応募フォームから申し込みしてください。

応募期間

令和5年9月1日（金）～9月30日（土）

選考等


厳正な審査により、小学生（低学年・高学年）及び中学校の各区分毎に最優秀賞各1点、優秀賞各2点、優良賞5点を決定します。なお、発表は、12月中に学校を通じて連絡します。

入賞者特典

入選作品の応募者には賞状・記念品を贈呈します。なお、入選しなかった場合も参加賞をお渡しします。

標語例

- ・給食は 栄養まんてん おいしいね
- ・いただきます 残さず食べて SDGs（エス・ディー・ジーズ）



お申し込みは  
こちらから  
お願いします♪

【写真】トカプチの恵み～帯広ふるさと給食～（11月）

問い合わせ先

〒080-0856 帯広市南町南8線42番地3  
帯広市学校教育部学校教育室学校給食センター  
電話／ 0155-49-1900 FAX /0155-49-1901  
Eメール／school\_lunch@city.obihiro.hokkaido.jp



## 令和5年度「学校給食標語コンテスト」最終審査用紙

審査員氏名 \_\_\_\_\_

### 1 小学1年生～小学3年生

標 語	順 位
きゅう食は みんなで食べて おいしいね	
だいじにね 一つひとつぶ かんしゃして	
ともだちと いっしょにたべると おいしいね	
給食で きらいな野菜が 好きになる	
給食は きもちをこめて いただきます	
給食は とかちの大地 とかちのめぐみ	
朝かくにん 夜もかくにん 給食だより	
農家さん おいしいおやさい ありがとう	

### 2 小学4年生～小学6年生

標 語	順 位
白い米 おかずとコラボ マジうまい	
食材が 十勝の味を 照らし出す	
献立を、見てワクワクだ、楽しみだ	
給食の メニューで探す 十勝のめぐみ	
給食の ふたをあけると いいにおい	
なんでだろう 給食の野菜 食べれるな	
4時間目 早く食べたい 待ちきれない	
4時間目 給食あるから がんばれる	

### 3 中学生

標 語	順 位
美味しさの 源それは 地産地消	
美味しいね 十勝の恵み ありがとう	
帯広の 大地の恵み 地産地消	
皿の上 命のリレー いただきます	
広がるよ 十勝の恵み 給食に	
カラフルだ 毎日美味しく いただきます	
ありがとう 食に感謝と 噛み締めて	
ありがとう 感謝を込めて いただきます	