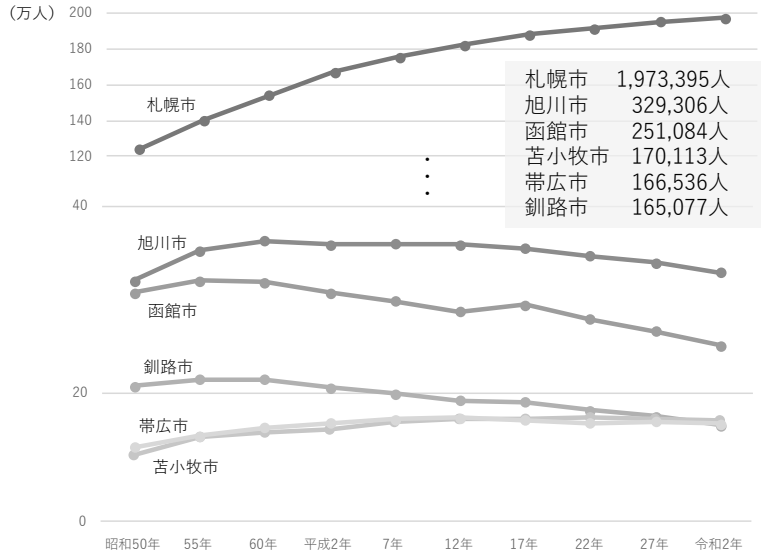


おびひろの人口

帯広市は、北海道で5番目に人口が多い都市（令和2年国勢調査時点）です。

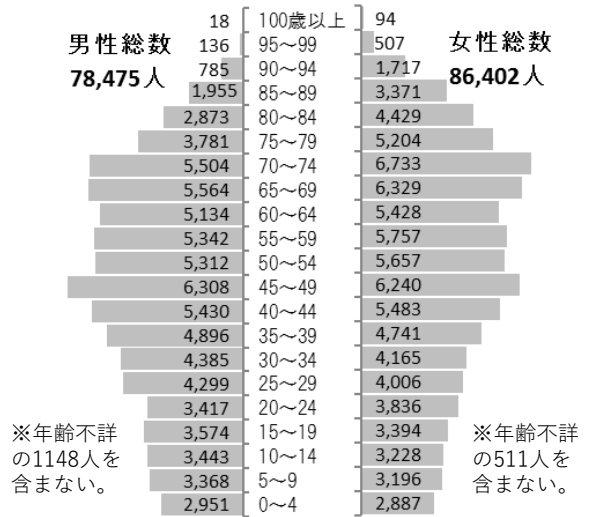
● 道内主要都市人口および推移（令和2年国勢調査）



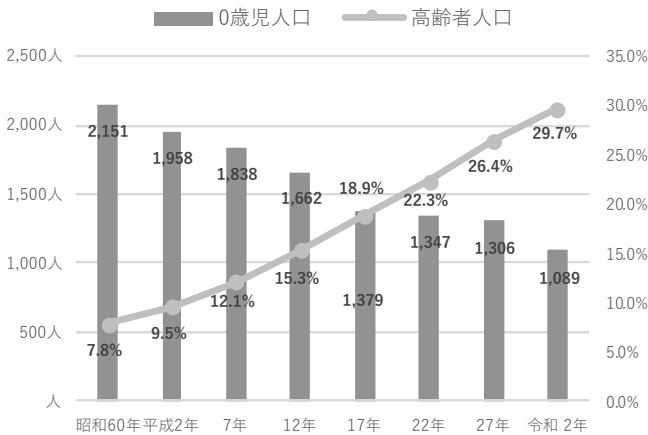
● 人口の推移（令和2年国勢調査）

年	世帯数	人口				(km ² 当たり)
		総数	男	女		
昭和45年	37,944	131,568	64,999	66,569	212.9	
50年	44,227	141,774	69,542	72,232	229.4	
55年	51,451	153,861	75,628	78,233	249.0	
60年	56,027	162,932	79,721	83,211	263.7	
平成2年	60,431	167,384	81,027	86,357	270.4	
7年	66,687	171,715	83,079	88,636	277.4	
12年	70,894	173,030	83,705	89,325	279.6	
17年	73,629	170,580	81,906	88,674	275.6	
22年	75,474	168,057	80,584	87,473	271.5	
27年	77,707	169,327	80,994	88,333	273.4	
令和2年	80,175	166,536	79,623	86,913	268.9	

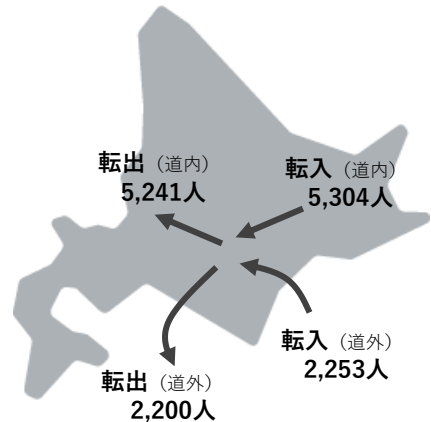
● 年齢別人口（令和2年国勢調査）



● 少子・高齢化の推移（令和2年国勢調査）



● 転入者・転出者数（市戸籍住民課、令和4年度）



● 産業別就業人口（15歳以上）（令和2年国勢調査）

総数	第1次産業			第2次産業				第3次産業					分類不能の産業	
	農林業	漁業		建設業	製造業	鉱業	サービス業	卸・小売業・飲食店	公務	運輸・通信業	金融・保険業			
74,554 (100%)	3,616 (4.9%)	3,604 (4.8%)	12 (0.01%)	12,675 (17.0%)	6,711 (9.0%)	5,929 (8.0%)	35 (0.04%)	54,217 (72.7%)	25,914 (34.8%)	17,771 (23.8%)	4,342 (5.8%)	4,643 (6.2%)	1,547 (2.1%)	4,046 (5.4%)