

帯広市告示第 298 号

財政事情説明書の作成及び公表に関する条例（昭和 23 年条例第 20 号）第 2 条第 1 項の規定により、本市の財政事情を別紙のとおり公表する。

令和 3 年 1 2 月 1 7 日

帯広市長 米 沢 則 寿

# 帯 広 市 財 政 事 情 説 明 書

帯広市の財政事情について、地方自治法第243条の3第1項並びに財政事情説明書の作成及び公表に関する条例の規定に基づき、帯広市一般会計及び特別会計について、令和3年4月1日から令和3年9月30日までの期間における下記に掲げる事項及び令和2年度決算状況について掲載しております。

- (1) 収入及び支出の概況
- (2) 市民の負担の状況
- (3) 公営事業の経理の概況
- (4) 財産、市債及び一時借入金の現在高

## 1 令和3年度予算の収支状況

### (1) 予算

令和3年度予算につきましては、新型コロナウイルスの感染拡大防止と社会経済活動の両立を図りながらまちづくりを進めていくため、情勢の変化にしっかりと対応し、各施策を着実に進めていくとともに、地域の強みや魅力を生かした「フードバレーとかち」の取り組みなどを通して、まちの活力を高めていくことが重要であるとの考えの下、「持続可能で活力ある地域経済をつくる」、「新しい未来を切り拓くひとをつくる」、「安心して日常を過ごせるまちをつくる」の3つの重点を念頭に、「地域経済」「ひと」「まち」それぞれの視点から、必要な経費を計上しました。

令和2年度からの繰越事業を含め、十勝・イノベーション・エコシステムの推進などによる産業振興や、ワーケーション推進事業の実施などによる観光振興・交流人口の拡大、小中学校へのおびGIGA支援員派遣事業やアイヌ文化とのふれあいゾーン形成事業などによる学校教育及び生涯学習環境の充実のほか、新型コロナウイルスワクチン接種や地方創生臨時交付金を活用したキャッシュレス決済導入、分散型備蓄倉庫の整備など感染症対策のための予算を計上しました。

その結果、一般会計、特別会計を合わせた歳入歳出予算規模は、1,603億9,382万9千円となり、前年度予算対比では、7.5パーセントの増となっております。

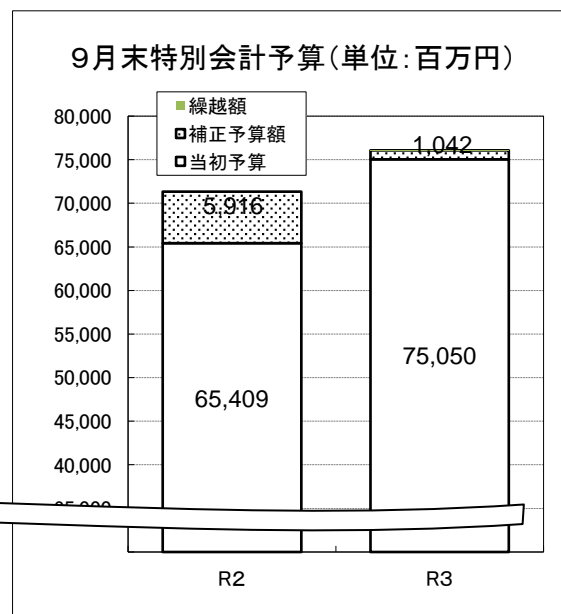
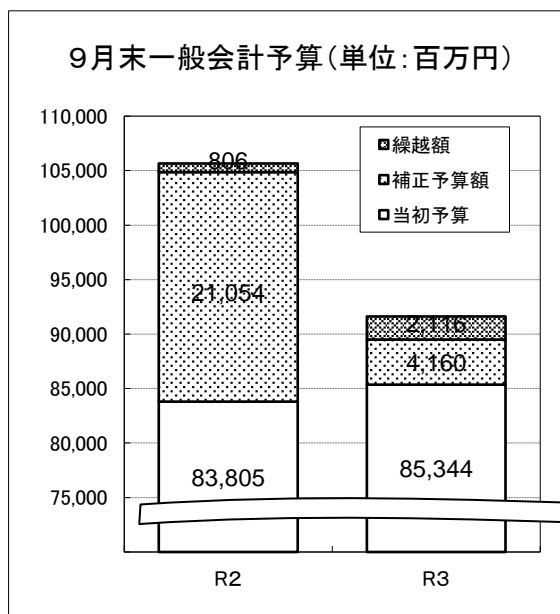
その後、各種行政需要への対応や、新型コロナウイルス感染症の対策のため、令和3年9月末までに、一般会計については、41億5,964万6千円を追加する補正予算を計上した結果、895億364万6千円となったほか、特別会計では、10億4,173万9千円を追加する補正予算を計上した結果、760億9,156万8千円となりました。

○ 一般会計

区 分	令和2年度	令和3年度	増△減	増△減率
	千円	千円	千円	%
当初予算額	83,805,000	85,344,000	1,539,000	1.8
補正予算額	21,053,545	4,159,646	△ 16,893,899	△ 80.2
9月末予算額	104,858,545	89,503,646	△ 15,354,899	△ 14.6
繰越額	806,395	2,116,182	1,309,787	162.4

○ 特別会計

区 分	令和2年度	令和3年度	増△減	増△減率
	千円	千円	千円	%
当初予算額	65,408,850	75,049,829	9,640,979	14.7
補正予算額	5,916,091	1,041,739	△ 4,874,352	△ 82.4
9月末予算額	71,324,941	76,091,568	4,766,627	6.7
繰越額	0	5,121	5,121	皆増



## (2) 収入

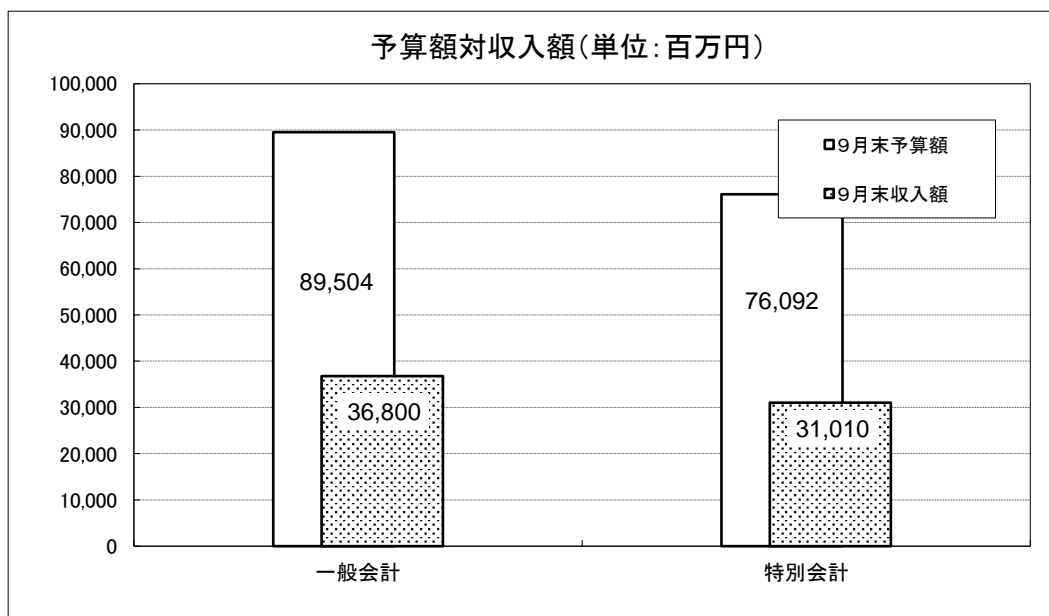
一般会計の9月末予算額 895億364万6千円に対する  
 4月から9月末までの収入額は、368億35万8千円で、  
 収入率は、41.1%であり、  
 前年同期の 49.7%に対して 8.6ポイント下回っています。

科 目	9月末 予算額 ① 千円	9月末 収入額 ② 千円	収入率 ②/①=③ %	前年度同期 収入率 ④ %	増△減 ③-④ %
市 税	21,644,155	11,930,492	55.1	51.8	3.3
地 方 譲 与 税	1,001,878	339,502	33.9	25.9	8.0
利 子 割 交 付 金	13,175	6,286	47.7	54.2	△ 6.5
配 当 割 交 付 金	45,102	10,842	24.0	23.6	0.4
株 式 等 譲 渡 所 得 割 交 付 金	54,922	0	0.0	0.0	0.0
法 人 事 業 税 交 付 金 交 付 金	130,662	176,434	135.0	79.9	55.1
地 方 消 費 税 交 付 金	4,218,936	2,339,745	55.5	58.9	△ 3.4
環 境 性 能 割 交 付 金	37,083	17,253	46.5	25.3	21.2
国 有 提 供 施 設 等 所 在 市 町 村 助 成 交 付 金	223,610	0	0.0	0.0	0.0
地 方 特 例 交 付 金	288,340	161,569	56.0	113.0	△ 57.0
地 方 交 付 税	14,048,704	10,192,057	72.5	70.0	2.5
交 通 安 全 対 策 特 別 交 付 金	24,506	14,273	58.2	59.5	△ 1.3
分 担 金 及 び 負 担 金	404,097	178,905	44.3	39.0	5.3
使 用 料 及 び 手 数 料	2,253,364	704,741	31.3	31.2	0.1
国 庫 支 出 金	18,568,697	6,548,981	35.3	67.4	△ 32.1
道 支 出 金	6,029,124	1,371,020	22.7	21.0	1.7
財 産 収 入	92,303	39,832	43.2	11.5	31.7
寄 附 金	372,592	262,388	70.4	108.7	△ 38.3
繰 入 金	300,465	0	0.0	0.0	0.0
繰 越 金	1,060,534	1,273,644	120.1	100.0	20.1
諸 収 入	11,991,290	1,232,394	10.3	9.4	0.9
市 債	6,700,107	0	0.0	0.0	0.0
合 計	89,503,646	36,800,358	41.1	49.7	△ 8.6

特別会計の9月末予算額  
4月から9月末までの収入額は、  
収入率は、  
前年同期の

760億9,156万8千円に対する、  
310億992万円で、  
40.8%であり、  
40.6%に対して 0.2ポイント上回っています。

会 計	9月末 予算額 ①	9月末 収入額 ②	収入率 ②/①=③	前年度同期 収入率 ④	増△減 ③-④
	千円	千円	%	%	%
国民健康保険	16,115,000	5,907,073	36.7	36.1	0.6
後期高齢者医療	2,591,865	810,674	31.3	30.5	0.8
介護保険	16,362,422	6,738,937	41.2	41.1	0.1
中島霊園事業	54,158	3,041	5.6	3.3	2.3
ばんえい競馬	40,928,951	17,549,388	42.9	46.2	△ 3.3
駐車場事業	39,172	807	2.1	0.0	2.1
空港事業	-	-	-	0.2	皆減
合 計	76,091,568	31,009,920	40.8	40.6	0.2



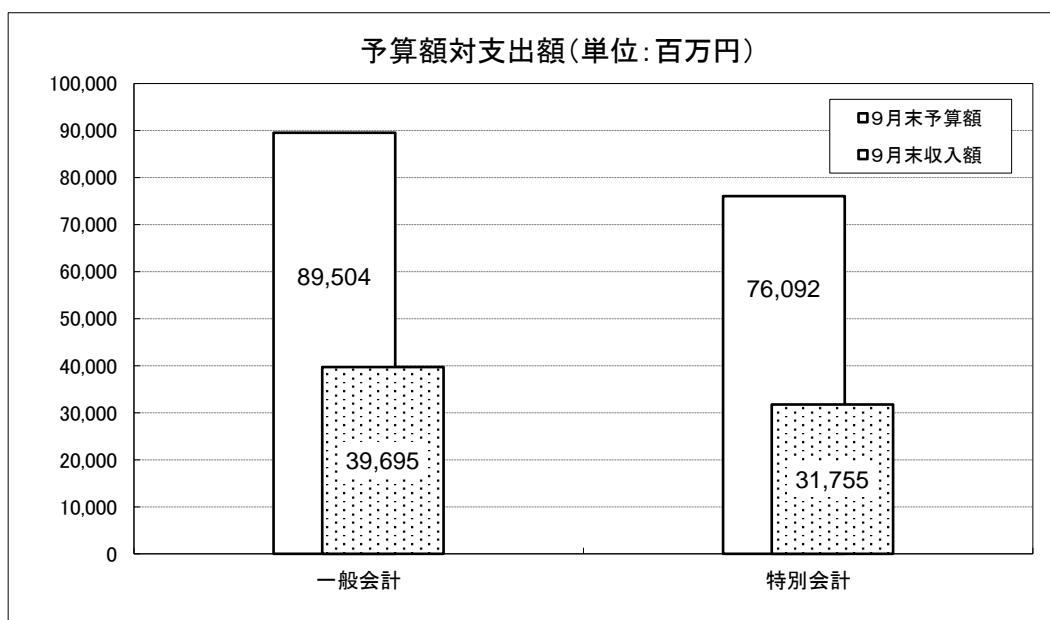
(3) 支出

一般会計の9月末予算額 895億364万6千円に対する  
 4月から9月末までの支出額は、396億9,530万円で、  
 支出率は、44.4%であり、  
 前年同期の 52.6%に対して 8.2ポイント下回っています。

科 目	9月末 予算額 ①	9月末 支出額 ②	支出率 ②/①=③	前年度同期 支出率 ④	増△減 ③-④
	千円	千円	%	%	%
議 会 費	344,881	174,491	50.6	51.2	△ 0.6
総 務 費	2,536,330	802,755	31.7	28.4	3.3
民 生 費	32,830,726	12,804,540	39.0	59.1	△ 20.1
衛 生 費	4,359,594	1,540,620	35.3	39.0	△ 3.7
労 働 費	115,152	60,101	52.2	48.0	4.2
農 林 水 産 業 費	3,959,823	2,523,944	63.7	56.5	7.2
商 工 費	9,516,925	6,396,887	67.2	61.9	5.3
土 木 費	4,681,261	1,409,026	30.1	39.0	△ 8.9
消 防 費	1,955,551	1,016,210	52.0	59.7	△ 7.7
教 育 費	6,885,590	2,408,887	35.0	30.3	4.7
公 債 費	8,724,812	4,136,316	47.4	49.4	△ 2.0
諸 支 出 金	2,217,263	1,362,536	61.5	53.6	7.9
職 員 費	11,335,738	5,058,987	44.6	45.3	△ 0.7
予 備 費	40,000	0	0.0	0.0	0.0
合 計	89,503,646	39,695,300	44.4	52.6	△ 8.2

特別会計の9月末予算額 760億9,156万8千円に対する  
 4月から9月末までの支出額は、317億5,541万7千円で、  
 支出率は、41.7%であり、  
 前年同期の 43.2%に対して 1.5ポイント下回っています。

会 計	9月末 予算額 ①	9月末 支出額 ②	支出率 ②/①=③	前年度同期 支出率 ④	増△減 ③-④
	千円	千円	%	%	%
国民健康保険	16,115,000	6,280,507	39.0	37.9	1.1
後期高齢者医療	2,591,865	772,415	29.8	29.0	0.8
介護保険	16,362,422	6,840,761	41.8	42.8	△ 1.0
中島霊園事業	54,158	28,417	52.5	52.2	0.3
ばんえい競馬	40,928,951	17,814,042	43.5	47.6	△ 4.1
駐車場事業	39,172	19,275	49.2	50.1	△ 0.9
空港事業	-	-	-	33.6	皆減
合 計	76,091,568	31,755,417	41.7	43.2	△ 1.5



## 2 市税の負担状況

市税の9月末調定額でみると

市民1人当り負担額は、12万9,718円

1世帯当り負担額は、23万9,220円となっています。

市税の9月末収入済額でみると

市民1人当り負担額は、7万2,173円

1世帯当り負担額は、13万3,099円となっています。

科 目	令和3年9月末					
	予 算 額	構 成 比	調 定 額	構 成 比	収 入 済 額	構 成 比
	千円	%	千円	%	千円	%
市 民 税	9,732,252	45.0	10,193,401	47.5	4,398,178	36.9
固 定 資 産 税	8,351,776	38.6	8,399,462	39.2	5,389,342	45.2
軽 自 動 車 税	460,874	2.1	474,114	2.2	441,712	3.7
市 た ば こ 税	1,488,506	6.9	770,771	3.6	770,515	6.4
入 湯 税	9,652	0.0	6,694	0.0	6,694	0.1
都 市 計 画 税	1,601,095	7.4	1,598,258	7.5	924,051	7.7
合 計	21,644,155	100.0	21,442,700	100.0	11,930,492	100.0
市 民 1 人 当 り	円 130,936		円 129,718		円 72,173	
1 世 帯 当 り	241,467		239,220		133,099	
9 月 末 人 口	165,303人		9 月 末 世 帯 数		89,636世帯	



### 3 市債及び一時借入金の現在高

#### (1)市債

年度当初における、一般会計と特別会計を合わせた市債の現在高は、  
823億3,792万5千円でしたが、  
 4月1日から9月30日までに、39億765万4千円償還し、  
 9月末現在高は、784億3,027万1千円となっています。

また、これは 市民1人当り 47万4,464円  
 1世帯当り 87万4,986円であり、

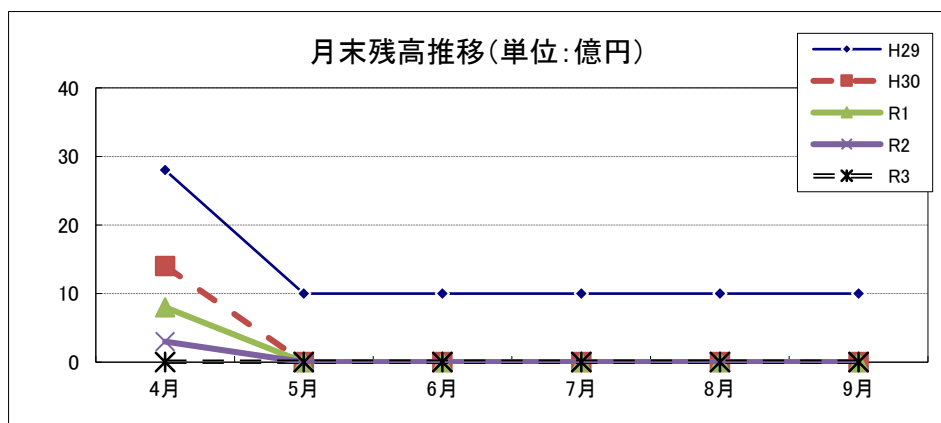
前年度同期と比べると、  
 市民1人当りでは、10,108円減少し、  
 1世帯当りでは、27,512円減少しています。

#### ○市債現在高

区 分	令和2年9月末	令和3年9月末	増 △ 減
	千円	千円	千円
一 般 会 計	79,061,817	78,102,326	△ 959,491
特 別 会 計	1,255,955	327,945	△ 928,010
合 計	80,317,772	78,430,271	△ 1,887,501
	円	円	円
市 民 1 人 当 り	484,572	474,464	△ 10,108
1 世 帯 当 り	902,498	874,986	△ 27,512

#### (2)一時借入金

4月1日から9月30日までにける、一般会計の借入及び償還はないため、  
 9月末借入残高はありません。



#### 4 市有財産

9月末における、財産の現在高は、一般会計と特別会計を合わせて、

土地	<u>4,533万4,579m<sup>2</sup></u>	<u>523億5,261万1千円</u>
建物	<u>75万662m<sup>2</sup></u>	<u>1,061億3,340万1千円</u>
工作物		<u>21億547万1千円</u>
出資金及び有価証券		<u>127億9,766万円</u>
合計		<u>1,733億8,914万3千円</u> となっています。

これは、3年3月末現在高に比べて、

土地	<u>795万5千円の減</u>
建物	<u>1,755万円の増</u>
工作物	<u>1,035万6千円の減</u>
出資金及び有価証券	<u>増減なし</u>
合計	<u>76万1千円の減</u> となっています。

市民1人当たりの現在高は、104万8,917円 で、  
市民1世帯当たりの現在高は、193万4,369円 となっています。

## 5 令和2年度の決算状況

### (1) 歳入

一般会計、特別会計を合わせた収入済額は1,895億7,959万2千円（一般会計1,031億7,090万8千円、特別会計864億868万4千円）で最終予算現額1,971億8,985万3千円（一般会計1,090億1,352万2千円、特別会計881億7,633万1千円）に対する執行率は、96.1%（一般会計94.6%、特別会計98.0%）となりました。

前年度と比較すると、収入済額で364億404万円の増加（一般会計189億3,209万2千円の増加、特別会計174億7,194万8千円の増加）となり、執行率は0.1ポイントの減少となりました。

また、調定額1,920億3,818万円（一般会計1,048億6,186万7千円、特別会計871億7,631万3千円）に対し、収納率98.7%（一般会計98.4%、特別会計99.1%）で前年度と比較すると0.4ポイントの上昇となりました。

不納欠損処分の総額は、1億8,809万1千円（一般会計7,772万2千円、特別会計1億1,036万9千円）となり、前年度と比較すると2,923万9千円の減少（一般会計771万4千円の増加、特別会計3,695万3千円の減少）となりました。

収入未済額の総額は、22億7,843万6千円（一般会計16億1,365万5千円、特別会計6億6,478万1千円）となり、前年度と比較すると1億1,088万8千円の減少（一般会計3,223万9千円の減少、特別会計7,864万9千円の減少）となりました。

### (2) 歳出

一般会計、特別会計を合わせた支出済額1,869億656万7千円（一般会計1,016億3,467万3千円、特別会計852億7,189万4千円）で最終予算現額1,971億8,985万3千円（一般会計1,090億1,352万2千円、特別会計881億7,633万1千円）に対する執行率は、94.8%（一般会計93.2%、特別会計96.7%）となっています。

前年度と比較すると、支出済額で348億8,360万7千円の増加（一般会計177億6,632万1千円の増加、特別会計171億1,728万6千円の増加）となり、執行率は0.7ポイントの減少となりました。

### (3) 実質収支

歳入歳出差引額（実質収支）は、24億1,043万4千円の黒字（一般会計12億7,364万4千円の黒字、特別会計11億3,679万円の黒字）となっており、一般会計の黒字並びに特別会計のうち黒字となった国民健康保険会計の2億230万6千円、後期高齢者医療会計の9,476万7千円、介護保険会計の4億8,254万4千円、ばんえい競馬会計の3億5,717万3千円は翌年度へ繰り越しました。