

帯広市告示第342号

財政事情説明書の作成及び公表に関する条例（昭和23年条例第20号）第2条第1項の規定により、本市の財政事情を別紙のとおり公表する。

令和2年12月18日

帯広市長 米 沢 則 寿

帯 広 市 財 政 事 情 説 明 書

帯広市の財政事情について、地方自治法第243条の3第1項並びに財政事情説明書の作成及び公表に関する条例の規定に基づき、帯広市一般会計及び特別会計について、令和2年4月1日から令和2年9月30日までの期間における下記に掲げる事項及び令和元年度決算状況について掲載しております。

- (1) 収入及び支出の概況
- (2) 市民の負担の状況
- (3) 公営事業の経理の概況
- (4) 財産、市債及び一時借入金の現在高

1 令和2年度予算の収支状況

(1) 予算

令和2年度予算につきましては、「全ての市民の幸せ」を念頭に、「持続的に発展する地域経済をつくる」、「新たな時代を切り拓くひとをつくる」、「安心して暮らし続けられるまちをつくる」の3つの重点を設定し、第七期帯広市総合計画や組織再編などを意識しながら編成してまいりました。

人口減少・少子高齢化の進行、グローバル化や技術革新の進展などにより、地域社会や市民生活を取り巻く環境が加速的に変化する中、持続可能なまちづくりを進めていくためには、「フードバレーとかち」の取り組みなどを通じて、地域が持つ可能性を広げ、まちの活力につなげていくことが重要であり、市民の皆さんが希望を持って暮らし続けられるよう、各施策の着実な推進はもとより、未来への投資として必要な経費を計上しました。

具体的には、十勝・イノベーション・エコシステムの推進、中心市街地活性化のための新たな補助制度の創設など、創業・起業の支援や、児童保育センターのクラブ増設、「おびひろ市民学」の実施など、保育の受け皿の確保や、新たな時代に活躍するこどもたちの教育環境の充実のほか、指定避難所の環境整備、一斉情報伝達システムの導入、介護保険施設等の整備支援など、災害に強く安全で健康的に暮らすことができるまちづくりのための予算を計上しました。

その結果、一般会計、特別会計を合わせた歳入歳出予算規模は、1,492億1,385万円となり、前年度予算対比では、4.5パーセントの増となっています。

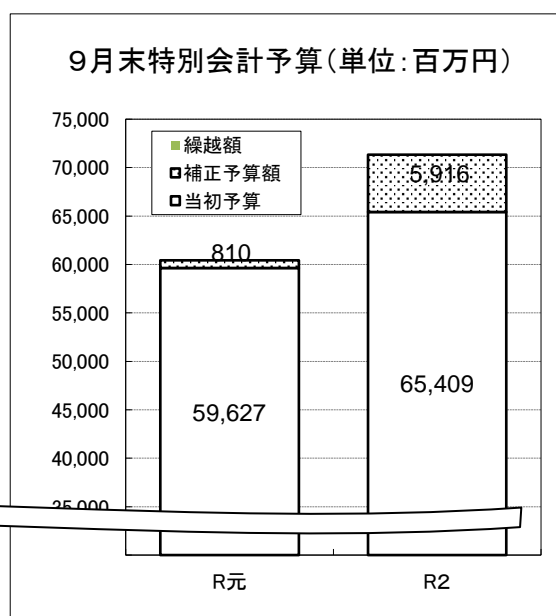
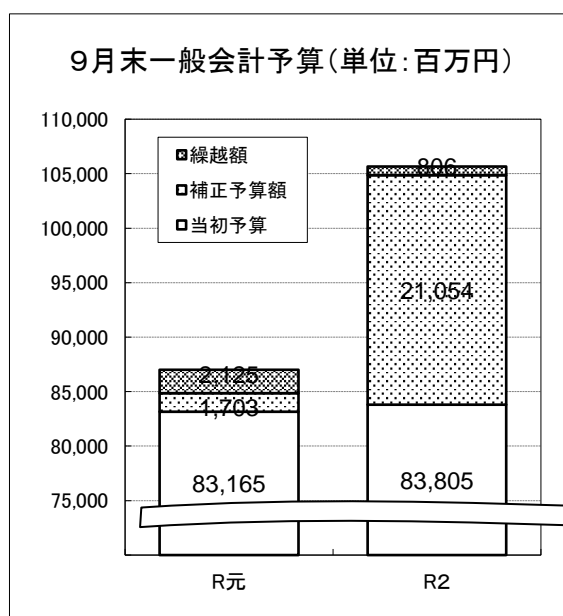
その後、各種行政需要への対応や、新型コロナウイルス感染症の対策のため、令和2年9月末までに、一般会計については、210億5,354万5千円を追加する補正予算を計上した結果、1,048億5,854万5千円となったほか、特別会計では、59億1,609万1千円を追加する補正予算を計上した結果、713億2,494万1千円となりました。

○ 一般会計

区 分	令和元年度	令和2年度	増△減	増△減率
	千円	千円	千円	%
当初予算額	83,165,000	83,805,000	640,000	0.8
補正予算額	1,703,242	21,053,545	19,350,303	1,136.1
9月末予算額	84,868,242	104,858,545	19,990,303	23.6
繰越額	2,125,149	806,395	△ 1,318,754	△ 62.1

○ 特別会計

区 分	令和元年度	令和2年度	増△減	増△減率
	千円	千円	千円	%
当初予算額	59,626,796	65,408,850	5,782,054	9.7
補正予算額	810,097	5,916,091	5,105,994	630.3
9月末予算額	60,436,893	71,324,941	10,888,048	18.0
繰越額	0	0	0	-



(2) 収入

一般会計の9月末予算額
4月から9月末までの収入額は、
収入率は、
前年同期の

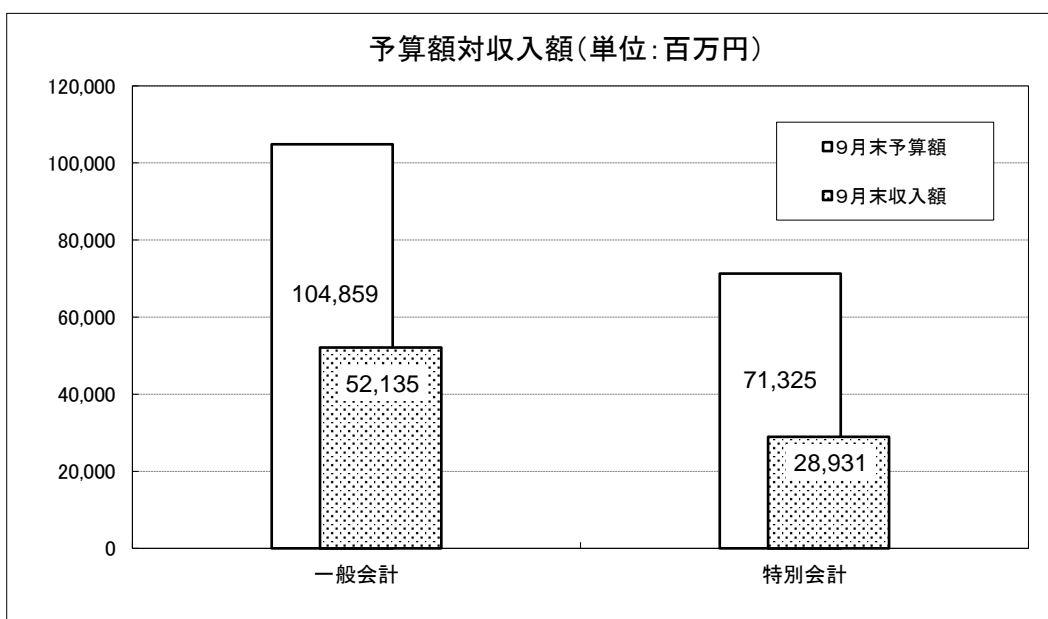
1.048億5,854万5千円に対する
521億3,486万2千円で、
49.7%であり、
40.5%に対して 9.2ポイント上回っています。

科 目	9月末 予算額 ①	9月末 収入額 ②	収入率 ②/①=③	前年度同期 収入率 ④	増△減 ③-④
	千円	千円	%	%	%
市 税	22,742,254	11,791,026	51.8	51.3	0.5
地 方 譲 与 税	1,072,872	277,592	25.9	33.9	△ 8.0
利 子 割 交 付 金	13,752	7,452	54.2	19.5	34.7
配 当 割 交 付 金	41,787	9,875	23.6	18.4	5.2
株 式 等 譲 渡 所 得 割 交 付 金	19,911	0	0.0	0.0	0.0
法 人 事 業 税 交 付 金 交 付 金	152,923	122,244	79.9	-	皆増
地 方 消 費 税 交 付 金	3,899,893	2,296,056	58.9	53.9	5.0
自 動 車 取 得 税 交 付 金	-	-	-	60.4	皆減
環 境 性 能 割 交 付 金	61,090	15,442	25.3	0.0	25.3
国 有 提 供 施 設 等 所 在 市 町 村 助 成 交 付 金	223,610	0	0.0	0.0	0.0
地 方 特 例 交 付 金	143,190	161,807	113.0	44.9	68.1
地 方 交 付 税	14,275,075	9,989,641	70.0	73.0	△ 3.0
交 通 安 全 対 策 特 別 交 付 金	24,401	14,519	59.5	53.0	6.5
分 担 金 及 び 負 担 金	372,094	145,000	39.0	55.6	△ 16.6
使 用 料 及 び 手 数 料	2,263,058	706,090	31.2	34.2	△ 3.0
国 庫 支 出 金	35,067,457	23,625,924	67.4	37.0	30.4
道 支 出 金	6,217,502	1,308,291	21.0	20.6	0.4
財 産 収 入	259,785	29,976	11.5	9.4	2.1
寄 附 金	133,050	144,596	108.7	138.1	△ 29.4
繰 入 金	408,153	0	0.0	0.0	0.0
繰 越 金	353,025	353,024	100.0	124.6	△ 24.6
諸 収 入	12,067,210	1,136,307	9.4	9.6	△ 0.2
市 債	5,046,453	0	0.0	0.0	0.0
合 計	104,858,545	52,134,862	49.7	40.5	9.2

特別会計の9月末予算額
4月から9月末までの収入額は、
収入率は、
前年同期の

713億2,494万1千円に対する、
289億3,125万6千円で、
40.6%であり、
38.8%に対して 1.8ポイント上回っています。

会 計	9月末 予算額 ①	9月末 収入額 ②	収入率 ②/①=③	前年度同期 収入率 ④	増△減 ③-④
	千円	千円	%	%	%
国民健康保険	16,514,976	5,962,881	36.1	36.3	△ 0.2
後期高齢者医療	2,448,438	745,684	30.5	30.0	0.5
介護保険	15,361,058	6,308,369	41.1	41.9	△ 0.8
中島霊園事業	61,646	2,032	3.3	5.4	△ 2.1
簡易水道事業	-	-	-	32.7	皆減
農村下水道事業	-	-	-	10.9	皆減
ばんえい競馬	34,416,128	15,906,436	46.2	43.1	3.1
駐車場事業	78,976	0	0.0	5.1	△ 5.1
空港事業	2,443,719	5,854	0.2	4.4	△ 4.2
合 計	71,324,941	28,931,256	40.6	38.8	1.8



(3) 支出

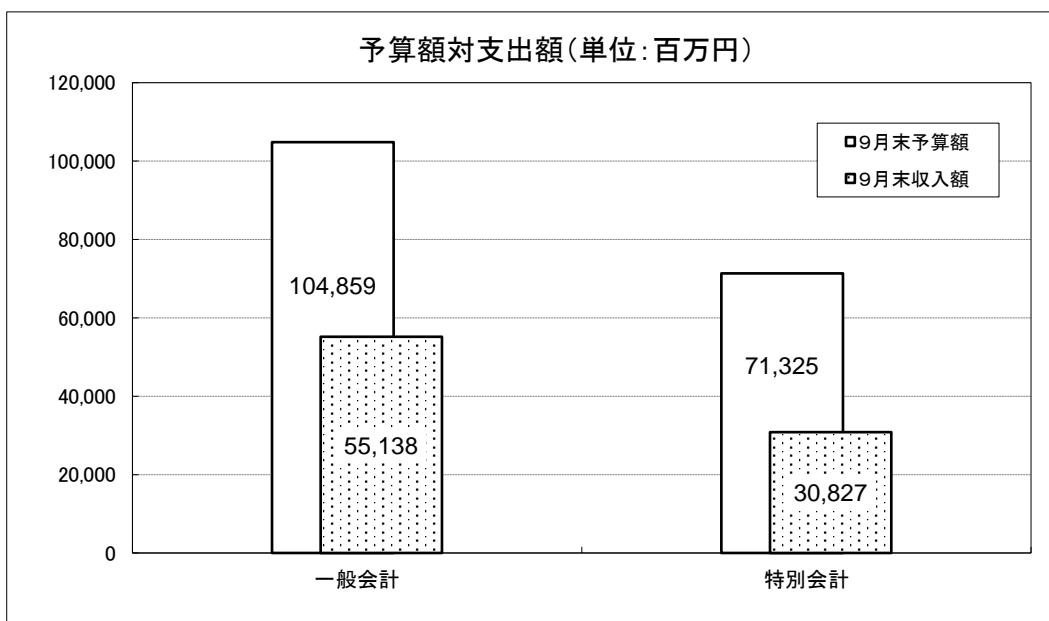
一般会計の9月末予算額 1,048億5,854万5千円に対する
 4月から9月末までの支出額は、551億3,799万2千円で、
 支出率は、52.6%であり、
 前年同期の43.9%に対して 8.7ポイント上回っています。

科 目	9月末 予算額 ①	9月末 支出額 ②	支出率 ②/①=③	前年度同期 支出率 ④	増△減 ③-④
	千円	千円	%	%	%
議 会 費	345,862	177,060	51.2	49.8	1.4
総 務 費	2,721,686	772,199	28.4	38.8	△ 10.4
民 生 費	49,920,676	29,481,450	59.1	38.9	20.2
衛 生 費	3,316,320	1,293,631	39.0	39.8	△ 0.8
労 働 費	107,835	51,707	48.0	54.9	△ 6.9
農 林 水 産 業 費	4,029,692	2,275,373	56.5	57.4	△ 0.9
商 工 費	9,544,567	5,907,220	61.9	54.7	7.2
土 木 費	4,634,345	1,807,889	39.0	29.3	9.7
消 防 費	1,942,208	1,159,950	59.7	49.3	10.4
教 育 費	7,168,041	2,173,342	30.3	39.2	△ 8.9
公 債 費	8,375,886	4,140,581	49.4	50.1	△ 0.7
諸 支 出 金	1,711,903	918,004	53.6	62.3	△ 8.7
職 員 費	10,999,524	4,979,586	45.3	45.8	△ 0.5
予 備 費	40,000	0	0.0	0.0	0.0
合 計	104,858,545	55,137,992	52.6	43.9	8.7

特別会計の9月末予算額
4月から9月末までの支出額は、
支出率は、
前年同期の

713億2,494万1千円に対する
308億2,749万1千円で、
43.2%であり、
41.4%に対して 1.8ポイント上回っています。

会 計	9月末 予算額 ①	9月末 支出額 ②	支出率 ②/①=③	前年度同期 支出率 ④	増△減 ③-④
	千円	千円	%	%	%
国民健康保険	16,514,976	6,255,799	37.9	38.6	△ 0.7
後期高齢者医療	2,448,438	709,263	29.0	29.1	△ 0.1
介護保険	15,361,058	6,581,091	42.8	42.2	0.6
中島霊園事業	61,646	32,209	52.2	52.0	0.2
簡易水道事業	-	-	-	19.4	皆減
農村下水道事業	-	-	-	26.9	皆減
ばんえい競馬	34,416,128	16,389,033	47.6	44.6	3.0
駐車場事業	78,976	39,575	50.1	48.5	1.6
空港事業	2,443,719	820,521	33.6	36.0	△ 2.4
合 計	71,324,941	30,827,491	43.2	41.4	1.8



2 市税の負担状況

市税の9月末調定額でみると

市民1人当り負担額は、13万7,270円

1世帯当り負担額は、25万5,660円となっています。

市税の9月末収入済額でみると

市民1人当り負担額は、7万1,137円

1世帯当り負担額は、13万2,491円となっています。

科 目	令和2年9月末					
	予 算 額	構 成 比	調 定 額	構 成 比	収 入 済 額	構 成 比
	千円	%	千円	%	千円	%
市 民 税	10,689,582	47.0	11,219,335	49.3	4,322,120	36.6
固 定 資 産 税	8,480,516	37.3	8,693,657	38.2	5,388,758	45.7
軽 自 動 車 税	448,908	2.0	462,920	2.0	431,438	3.7
市 た ば こ 税	1,500,951	6.6	717,215	3.2	717,014	6.1
入 湯 税	12,560	0.1	3,732	0.0	3,732	0.0
都 市 計 画 税	1,609,737	7.0	1,655,633	7.3	927,964	7.9
合 計	22,742,254	100.0	22,752,492	100.0	11,791,026	100.0
市 民 1 人 当 り	円 137,208		円 137,270		円 71,137	
1 世 帯 当 り	255,545		255,660		132,491	
9 月 末 人 口	165,750人		9 月 末 世 帯 数		88,995世帯	

3 市債及び一時借入金の現在高

(1)市債

年度当初における、一般会計と特別会計を合わせた市債の現在高は、
842億3,303万2千円でしたが、
 4月1日から9月30日までに、39億1,526万1千円償還し、
 9月末現在高は、803億1,777万1千円となっています。

また、これは 市民1人当り 48万4,572円
 1世帯当り 90万2,498円であり、

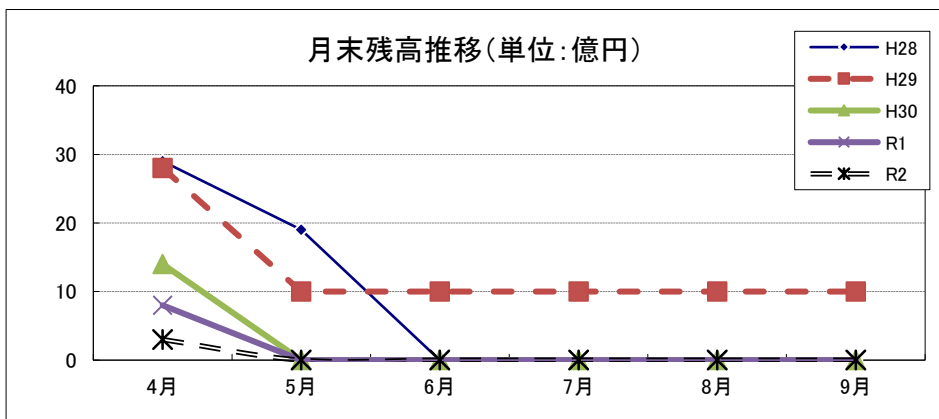
前年度同期と比べると、
 市民1人当りでは、25,359円減少し、
 1世帯当りでは、58,554円減少しています。

○市債現在高

区 分	令和元年9月末	令和2年9月末	増 △ 減
	千円	千円	千円
一 般 会 計	82,352,269	79,061,817	△ 3,290,452
特 別 会 計	2,436,563	1,255,955	△ 1,180,608
合 計	84,788,832	80,317,772	△ 4,471,060
	円	円	円
市 民 1 人 当 り	509,931	484,572	△ 25,359
1 世 帯 当 り	961,052	902,498	△ 58,554

(2)一時借入金

4月1日から9月30日までににおける、一般会計の借入総額は、
15億円で、
 償還額が 15億円であったため、
 9月末借入残高は 0円となりました。



4 市有財産

9月末における、財産の現在高は、一般会計と特別会計を合わせて、

土地	<u>4,532万2,103㎡</u>	<u>525億282万8千円</u>
建物	<u>75万4,017㎡</u>	<u>1,063億7,346万3千円</u>
工作物		<u>37億5,383万6千円</u>
出資金及び有価証券		<u>127億8,302万3千円</u>
合計	<u>1,754億1,315万円となっています。</u>	

これは、2年3月末現在高に比べて、

土地	<u>3,799万8千円の増</u>
建物	<u>7億2,712万7千円の増</u>
工作物	<u>4千円の減</u>
出資金及び有価証券	<u>増減なし</u>
合計	<u>7億6,512万円の増となっています。</u>

市民1人当たりの現在高は、105万8,300円 で、
市民1世帯当たりの現在高は、197万1,045円 となっています。

5 令和元年度の決算状況

(1) 歳入

一般会計、特別会計を合わせた収入済額は、1,531億7,555万2千円（一般会計842億3,881万6千円、特別会計689億3,673万6千円）で最終予算現額1,592億3,359万3千円（一般会計885億107万9千円、特別会計707億3,251万4千円）に対する執行率は、96.2%（一般会計95.2%、特別会計97.5%）となりました。

前年度と比較すると、収入済額で109億516万5千円の増加（一般会計24億8,285万円の増加、特別会計84億2,231万5千円の増加）となり、執行率は0.1ポイントの増加となりました。

また、調定額1,557億7,613万9千円（一般会計859億5,344万8千円、特別会計698億2,269万1千円）に対し、収納率98.3%（一般会計98.0%、特別会計98.7%）で前年度と比較すると0.2ポイントの上昇となりました。

不納欠損処分の総額は、2億1,733万円（一般会計7千万8千円、特別会計1億4,732万2千円）となり、前年度と比較すると8,820万円の減少（一般会計139万4千円の増加、特別会計8,959万4千円の減少）となりました。

収入未済額の総額は、23億8,932万4千円（一般会計16億4,589万4千円、特別会計7億4,343万円）となり、前年度と比較すると1億1,688万7千円の減少（一般会計4,898万6千円の減少、特別会計6,790万1千円の減少）となりました。

(2) 歳出

一般会計、特別会計を合わせた支出済額1,520億2,296万円（一般会計838億6,835万2千円、特別会計681億5,460万8千円）で最終予算現額1,592億3,359万3千円（一般会計885億107万9千円、特別会計707億3,251万4千円）に対する執行率は、95.5%（一般会計94.8%、特別会計96.4%）となっています。

前年度と比較すると、支出済額で114億8,023万9千円の増加（一般会計29億7,813万1千円の増加、特別会計85億210万8千円の増加）となり、執行率は0.6ポイントの増加となりました。

(3) 実質収支

歳入歳出差引額（実質収支）は、11億3,515万3千円の黒字（一般会計3億5,302万5千円の黒字、特別会計7億8,212万8千円の黒字）となっており、一般会計の黒字並びに特別会計のうち黒字となった国民健康保険会計の2億7,711万8千円、後期高齢者医療会計の8,875万6千円、介護保険会計の3億2,233万8千円、ばんえい競馬会計の6,833万3千円は翌年度へ繰り越し、簡易水道会計の2,558万3千円は令和2年度から地方公営企業法が適用されたことに伴い企業会計へ引き継ぎました。