

帯広市告示第343号

財政事情説明書の作成及び公表に関する条例（昭和23年条例第20号）第2条第1項の規定により、本市の財政事情を別紙のとおり公表する。

令和元年12月20日

帯広市長 米 沢 則 寿

帯 広 市 財 政 事 情 説 明 書

帯広市の財政事情について、地方自治法第243条の3第1項並びに財政事情説明書の作成及び公表に関する条例の規定に基づき、帯広市一般会計及び特別会計について、平成31年4月1日から令和元年9月30日までの期間における下記に掲げる事項及び平成30年度決算状況について掲載しております。

- (1) 収入及び支出の概況
- (2) 市民の負担の状況
- (3) 公営事業の経理の概況
- (4) 財産、市債及び一時借入金の現在高

1 令和元年度予算の収支状況

(1) 予算

令和元年度予算につきましては、「フードバレーとかち」のさらなる取組みをはじめ、十勝・帯広が発展していくための経済の基盤強化や、生涯にわたり活躍できる人の育成、安全安心で健康的な暮らしの実現など、将来を見据え持続可能なまちづくりを進めていくため、編成してまいりました。

具体的には、地域の創業・起業を目指す人材を支援する十勝・イノベーション・エコシステムの推進やICT農業等導入支援などによる産業振興、十勝を舞台にしたTVドラマを活用した観光プロモーションなどによる観光振興及び交流人口の拡大、産後ケア事業訪問型の開始などによる子育て支援の充実、長期停電時の通信機能の確保などの防災機能の強化、在宅医療・介護連携の促進による高齢者福祉の充実などに向けた予算を計上しました。

その結果、一般会計、特別会計を合わせた歳入歳出予算規模は、1,427億9,179万6千円となり、前年度予算対比では、1.5パーセントの増となっております。

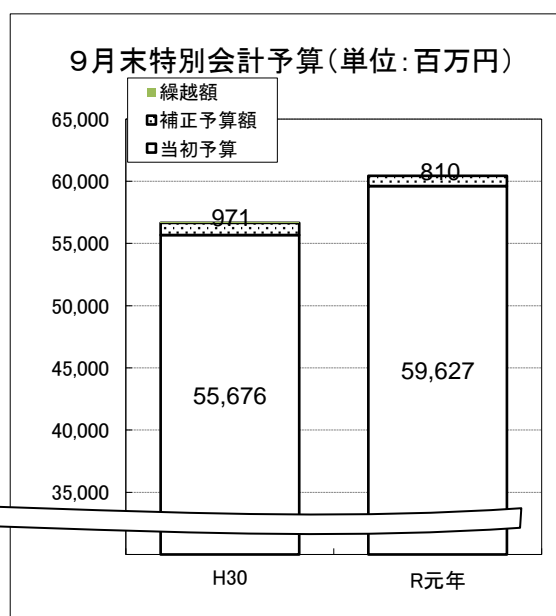
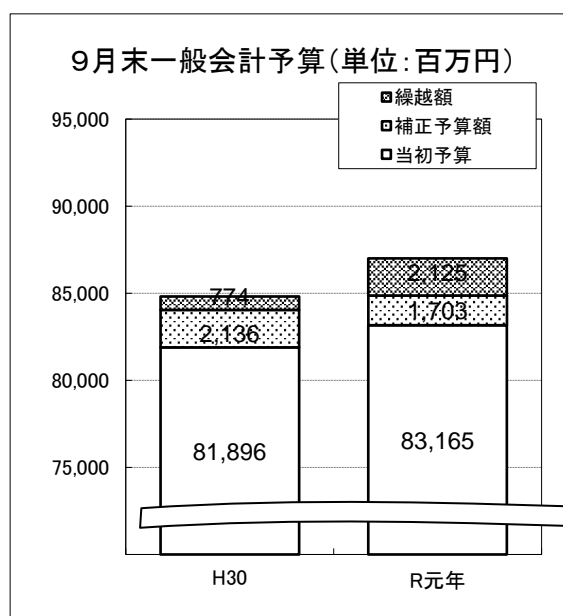
その後、各種行政需要に対応するため令和元年9月末までに、一般会計については、17億324万2千円を追加する補正予算を計上した結果、848億6,824万2千円となったほか、特別会計では、8億1,009万7千円を追加する補正予算を計上した結果、604億3,689万3千円となりました。

○ 一般会計

区 分	平成30年度	令和元年度	増△減	増△減率
	千円	千円	千円	%
当初予算額	81,896,000	83,165,000	1,269,000	1.5
補正予算額	2,135,886	1,703,242	△ 432,644	△ 20.3
9月末予算額	84,031,886	84,868,242	836,356	1.0
繰越額	773,924	2,125,149	1,351,225	174.6

○ 特別会計

区 分	平成30年度	令和元年度	増△減	増△減率
	千円	千円	千円	%
当初予算額	55,675,539	59,626,796	3,951,257	7.1
補正予算額	970,973	810,097	△ 160,876	△ 16.6
9月末予算額	56,646,512	60,436,893	3,790,381	6.7
繰越額	14,116	0	△ 14,116	皆減



(2) 収入

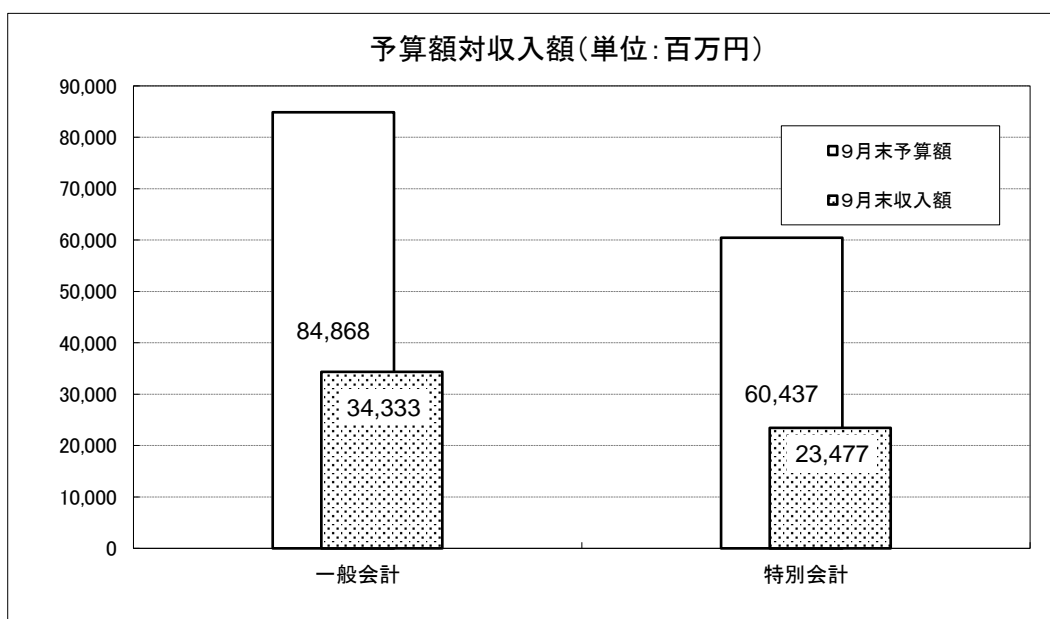
一般会計の9月末予算額 848億6,824万2千円に対する
 4月から9月末までの収入額は、343億3,251万6千円で、
 収入率は、40.5%であり、
 前年同期の 42.1%に対して 1.6ポイント下回っています。

科 目	9月末 予算額 ①	9月末 収入額 ②	収入率 ②/①=③	前年度同期 収入率 ④	増△減 ③-④
	千円	千円	%	%	%
市 税	22,954,949	11,764,855	51.3	51.3	0.0
地 方 譲 与 税	1,060,019	358,875	33.9	33.4	0.5
利 子 割 交 付 金	37,750	7,369	19.5	33.9	△ 14.4
配 当 割 交 付 金	57,996	10,683	18.4	26.8	△ 8.4
株 式 等 譲 渡 所 得 割 交 付 金	49,814	0	0.0	0.0	0.0
地 方 消 費 税 交 付 金	3,630,883	1,957,717	53.9	55.5	△ 1.6
自 動 車 取 得 税 交 付 金	75,042	45,357	60.4	19.4	41.0
環 境 性 能 割 交 付 金	44,766	0	0.0	-	0.0
国 有 提 供 施 設 等 所 在 市 町 村 助 成 交 付 金	223,122	0	0.0	0.0	0.0
地 方 特 例 交 付 金	310,253	139,350	44.9	100.4	△ 55.5
地 方 交 付 税	13,691,183	9,990,040	73.0	79.5	△ 6.5
交 通 安 全 対 策 特 別 交 付 金	25,220	13,358	53.0	49.1	3.9
分 担 金 及 び 負 担 金	538,567	299,576	55.6	43.3	12.3
使 用 料 及 び 手 数 料	2,328,275	797,247	34.2	33.1	1.1
国 庫 支 出 金	15,288,354	5,661,817	37.0	42.5	△ 5.5
道 支 出 金	5,871,177	1,209,337	20.6	19.0	1.6
財 産 収 入	321,337	30,260	9.4	22.0	△ 12.6
寄 附 金	14,513	20,048	138.1	2,951.1	△ 2,813.0
繰 入 金	395,547	0	0.0	0.0	0.0
繰 越 金	694,904	865,660	124.6	100.0	24.6
諸 収 入	12,142,163	1,160,967	9.6	9.2	0.4
市 債	5,112,408	0	0.0	0.0	0.0
合 計	84,868,242	34,332,516	40.5	42.1	△ 1.6

特別会計の9月末予算額
4月から9月末までの収入額は、
収入率は、
前年同期の

604億3,689万3千円に対する、
234億7,656万9千円で、
38.8%であり、
40.2%に対して 1.4ポイント下回っています。

会 計	9月末 予算額 ①	9月末 収入額 ②	収入率 ②/①=③	前年度同期 収入率 ④	増△減 ③-④
	千円	千円	%	%	%
国民健康保険	16,482,091	5,979,764	36.3	39.7	△ 3.4
後期高齢者医療	2,404,146	721,860	30.0	29.5	0.5
介護保険	15,230,805	6,381,678	41.9	40.7	1.2
中島霊園事業	62,654	3,355	5.4	5.0	0.4
簡易水道事業	112,394	36,746	32.7	33.5	△ 0.8
農村下水道事業	141,854	15,500	10.9	10.3	0.6
ばんえい競馬	23,727,799	10,237,642	43.1	43.0	0.1
駐車場事業	83,661	4,275	5.1	5.1	0.0
空港事業	2,191,489	95,749	4.4	10.3	△ 5.9
合 計	60,436,893	23,476,569	38.8	40.2	△ 1.4



(3) 支出

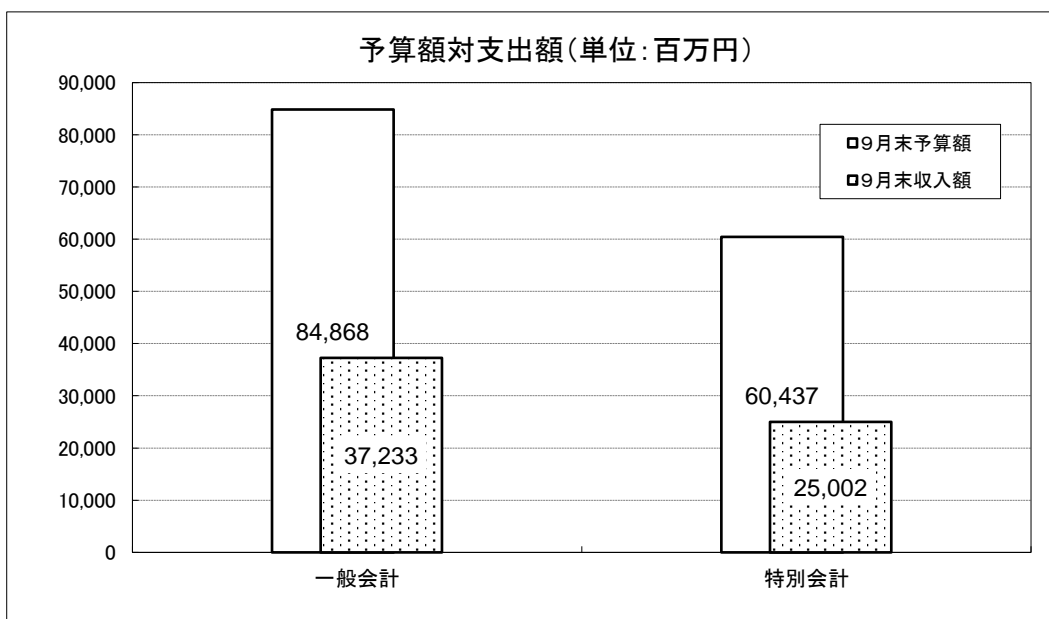
一般会計の9月末予算額 848億6,824万2千円に対する
 4月から9月末までの支出額は、372億3,327万1千円で、
 支出率は、43.9%であり、
 前年同期の 42.3%に対して 1.6ポイント上回っています。

科 目	9月末 予算額 ①	9月末 支出額 ②	支出率 ②/①=③	前年度同期 支出率 ④	増△減 ③-④
	千円	千円	%	%	%
議 会 費	359,731	179,040	49.8	50.7	△ 0.9
総 務 費	2,735,200	1,060,760	38.8	36.1	2.7
民 生 費	32,160,796	12,508,620	38.9	39.1	△ 0.2
衛 生 費	3,311,815	1,317,027	39.8	43.9	△ 4.1
労 働 費	101,440	55,701	54.9	56.0	△ 1.1
農 林 水 産 業 費	4,077,046	2,340,361	57.4	51.9	5.5
商 工 費	10,124,592	5,541,949	54.7	54.4	0.3
土 木 費	4,656,736	1,362,749	29.3	37.1	△ 7.8
消 防 費	1,882,741	928,487	49.3	49.3	0.0
教 育 費	5,619,482	2,201,195	39.2	41.3	△ 2.1
災 害 復 旧 費	0	0	-	100.0	皆減
公 債 費	8,645,328	4,329,262	50.1	30.8	19.3
諸 支 出 金	1,840,059	1,145,881	62.3	63.7	△ 1.4
職 員 費	9,313,276	4,262,239	45.8	45.6	0.2
予 備 費	40,000	0	0.0	0.0	0.0
合 計	84,868,242	37,233,271	43.9	42.3	1.6

特別会計の9月末予算額
4月から9月末までの支出額は、
支出率は、
前年同期の

604億3,689万3千円に対する
250億235万3千円で、
41.4%であり、
41.2%に対して 0.2ポイント上回っています。

会 計	9月末 予算額 ① 千円	9月末 支出額 ② 千円	支出率 ②/①=③ %	前年度同期 支出率 ④ %	増△減 ③-④ %
国民健康保険	16,482,091	6,367,564	38.6	40.7	△ 2.1
後期高齢者医療	2,404,146	699,256	29.1	29.4	△ 0.3
介護保険	15,230,805	6,421,571	42.2	41.3	0.9
中島霊園事業	62,654	32,610	52.0	11.3	40.7
簡易水道事業	112,394	21,763	19.4	23.0	△ 3.6
農村下水道事業	141,854	38,196	26.9	27.5	△ 0.6
ばんえい競馬	23,727,799	10,591,277	44.6	44.0	0.6
駐車場事業	83,661	40,607	48.5	4.1	44.4
空港事業	2,191,489	789,509	36.0	23.7	12.3
合 計	60,436,893	25,002,353	41.4	41.2	0.2



2 市税の負担状況

市税の9月末調定額でみると

市民1人当り負担額は、13万278円
 1世帯当り負担額は、24万5,531円となっています。

市税の9月末収入済額でみると

市民1人当り負担額は、7万755円
 1世帯当り負担額は、13万3,351円となっています。

科 目	令和元年9月末					
	予 算 額	構 成 比	調 定 額	構 成 比	収 入 済 額	構 成 比
	千円	%	千円	%	千円	%
市 民 税	10,912,752	47.5	10,165,900	46.9	4,290,413	36.5
固 定 資 産 税	8,404,864	36.6	8,613,590	39.8	5,352,855	45.5
軽 自 動 車 税	452,481	2.0	444,067	2.1	404,895	3.4
市 た ば こ 税	1,565,435	6.8	780,482	3.6	780,324	6.6
入 湯 税	10,483	0.1	6,090	0.0	6,034	0.1
都 市 計 画 税	1,608,934	7.0	1,651,838	7.6	930,334	7.9
合 計	22,954,949	100.0	21,661,967	100.0	11,764,855	100.0
市 民 1 人 当 り	円 138,054		円 130,278		円 70,755	
1 世 帯 当 り	260,186		245,531		133,351	
9 月 末 人 口	166,275人		9 月 末 世 帯 数		88,225世帯	

3 市債及び一時借入金の現在高

(1)市債

年度当初における、一般会計と特別会計を合わせた市債の現在高は、
889億1,514万5千円でしたが、
 4月1日から9月30日までに、41億2,631万3千円償還し、
 9月末現在高は、847億8,883万2千円となっています。

また、これは 市民1人当り 50万9,931円
 1世帯当り 96万1,052円であり、

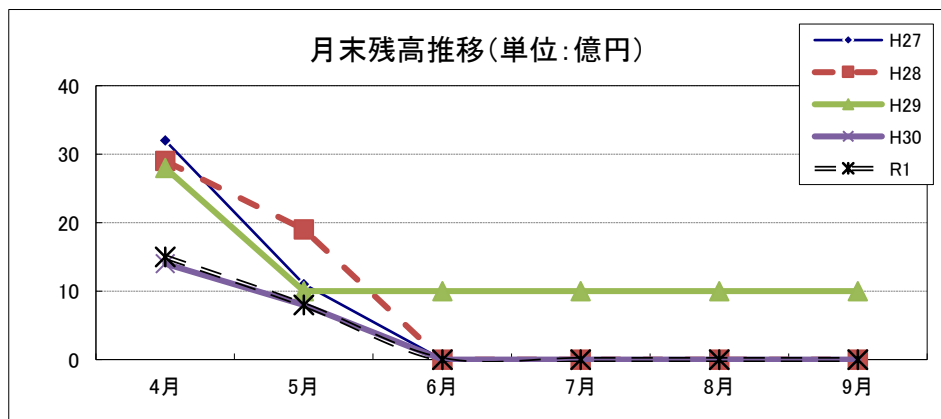
前年度同期と比べると、
 市民1人当りでは、24,983円減少し、
 1世帯当りでは、58,614円減少しています。

○市債現在高

区 分	平成30年9月末	令和元年9月末	増 △ 減
	千円	千円	千円
一 般 会 計	86,552,584	82,352,269	△ 4,200,315
特 別 会 計	2,795,641	2,436,563	△ 359,078
合 計	89,348,225	84,788,832	△ 4,559,393
	円	円	円
市 民 1 人 当 り	534,914	509,931	△ 24,983
1 世 帯 当 り	1,019,666	961,052	△ 58,614

(2)一時借入金

4月1日から9月30日までににおける、一般会計の借入総額は、
23億円で、
 償還額が 23億円であったため、
 9月末借入残高は 0円となりました。



4 市有財産

9月末における、財産の現在高は、一般会計と特別会計を合わせて、

土地	<u>4,532万7,118㎡</u>	<u>524億6,836万7千円</u>
建物	<u>73万6,926㎡</u>	<u>1,005億 16万2千円</u>
工作物		<u>36億9,062万3千円</u>
出資金及び有価証券		<u>128億4,590万7千円</u>
合計	<u>1.695億 505万9千円</u>	<u>となつています。</u>

これは、31年3月末現在高に比べて、

土地	<u>1千円の増</u>
建物	<u>1,640万8千円の減</u>
工作物	<u>627万5千円の増</u>
出資金及び有価証券	<u>増減なし</u>
合計	<u>1,013万2千円の減となつています。</u>

市民1人当たりの現在高は、101万9,426円 で、
市民1世帯当たりの現在高は、192万1,281円 となつています。

5 平成30年度の決算状況

(1) 歳入

一般会計、特別会計を合わせた収入済額は1,422億7,038万7千円（一般会計817億5,596万6千円、特別会計605億1,442万1千円）で最終予算現額1,480億5,419万6千円（一般会計865億3,909万7千円、特別会計615億1,509万9千円）に対する執行率は、96.1%（一般会計94.5%、特別会計98.4%）となりました。

前年度と比較すると、収入済額で42億3,321万5千円の減少（一般会計36億9,237万3千円の減少、特別会計5億4,084万2千円の減少）となり、執行率は0.5ポイントの増加となりました。

また、調定額1,450億7,666万4千円（一般会計835億1,901万4千円、特別会計615億5,765万円）に対し、収納率98.1%（一般会計97.9%、特別会計98.3%）で前年度と比較すると0.2ポイントの上昇となりました。

不納欠損処分の総額は、3億553万円（一般会計6,861万4千円、特別会計2億3,691万6千円）となり、前年度と比較すると1億7,298万5千円の減少（一般会計4,119万円の減少、特別会計1億3,179万5千円の減少）となりました。

収入未済額の総額は、25億621万1千円（一般会計16億9,488万円、特別会計8億1,133万1千円）となり、前年度と比較すると2億2,813万7千円の減少（一般会計9,392万6千円の減少、特別会計1億3,421万1千円の減少）となりました。

(2) 歳出

一般会計、特別会計を合わせた支出済額1,405億4,272万1千円（一般会計808億9,022万1千円、特別会計596億5,250万円）で最終予算現額1,480億5,419万6千円（一般会計865億3,909万7千円、特別会計615億1,509万9千円）に対する執行率は、94.9%（一般会計93.5%、特別会計97.0%）となっています。

前年度と比較すると、支出済額で43億7,120万4千円の減少（一般会計41億3,688万8千円の減少、特別会計2億3,431万6千円の減少）となり、執行率は0.3ポイントの増加となりました。

(3) 実質収支

歳入歳出差引額（実質収支）は、17億2,758万1千円の黒字（一般会計8億6,566万円の黒字、特別会計8億6,192万1千円の黒字）となっており、一般会計の黒字並びに特別会計のうち黒字となった国民健康保険会計の2億58万6千円、後期高齢者医療会計の8,793万3千円、介護保険会計の4億9,368万7千円、簡易水道会計の1,165万6千円、ばんえい競馬会計の6,805万9千円は翌年度へ繰り越しました。