

# 平成22年度 財政状況資料集

## 総括表（市町村）

| 都道府県名                    |             | 北海道     |                 | 市町村類型    | IV-1   |           |                 | 指定団体等の指定状況 |           | 区分             |            | 平成22年度(千円) | 平成21年度(千円) | 区分         |            | 平成22年度(千円・%) | 平成21年度(千円・%) |
|--------------------------|-------------|---------|-----------------|----------|--------|-----------|-----------------|------------|-----------|----------------|------------|------------|------------|------------|------------|--------------|--------------|
| 市町村名                     | 帯広市         |         |                 | 地方交付税種地  | 1-5    |           |                 | 財政健全化等     | ×         | 歳入総額           | 82,102,802 | 80,910,828 | 実質収支比率     | 2.2        | 0.4        |              |              |
| 人口                       | 22年国調(人)    | 168,057 | 17年国調(人)        | 170,580  | 産業構造   |           |                 | 財源超過       | ×         | 歳出総額           | 81,038,144 | 80,719,026 | 経常収支比率     | 85.5       | 88.8       |              |              |
|                          | 増減率(%)      | -1.5    |                 |          | 区分     | 17年国調     | 12年国調           | 首都         | ×         | 歳入歳出差引         | 1,064,458  | 191,802    | (※1)       | (92.9)     | (93.6)     |              |              |
| 住民基本台帳人口                 | 22.03.31(人) | 168,464 | 22.03.31(人)     | 167,395  | 第1次    | 3,822     | 3,948           | 近畿         | ×         | 翌年度に繰越すべき財源    | 171,088    | 15,879     | 標準財政規模     | 40,008,653 | 39,223,714 |              |              |
|                          | 増減率(%)      | 0.6     |                 |          | 第2次    | 16,241    | 19,364          | 中部         | ×         | 実質収支           | 893,370    | 175,923    | 財政力指数      | 0.55       | 0.57       |              |              |
| 面積(km <sup>2</sup> )     | 618.94      |         |                 | 第3次      | 19.7   | 22.3      | 過疎              | ×          | 単年度収支     | 717,447        | 83,974     | 公債費負担比率    | 20.2       | 20.5       |            |              |              |
| 人口密度(人/km <sup>2</sup> ) | 272         |         |                 |          |        |           | 山振              | ×          | 積立金       | 186,873        | 92,440     | 健全化判断比率    |            |            |            |              |              |
| 世帯数(世帯)                  | 75,474      |         |                 |          |        |           | 低開発             | ○          | 繰上償還金     | 53,193         | 161        | 実質赤字比率     | -          | -          |            |              |              |
| 職員の状況                    |             |         |                 |          |        |           |                 |            |           | 実質単年度収支        | 957,513    | 176,575    | 連結実質赤字比率   | -          | -          |              |              |
| 特別職等                     | 区分          | 定数      | 1人あたり平均給料月額(百円) | 区分       | 職員数(人) | 給料月額(百円)  | 1人あたり平均給料月額(百円) | 指数表選定      | ○         | 基準財政収入額        | 16,837,833 | 17,828,108 | 実質公債費比率    | 11.7       | 12.1       |              |              |
|                          | 市区町村長       | 1       | 8,755           | 一般職員     | 1,199  | 3,822.412 | 3,188           |            |           | 基準財政需要額        | 31,914,958 | 32,215,309 | 将来負担比率     | 110.2      | 117.9      |              |              |
|                          | 副市区町村長      | 2       | 7,425           | うち消防職員   | 225    | 684.225   | 3,041           |            |           | 標準財政収入額等       | 21,608,483 | 22,856,825 | 資金不足比率(※3) |            |            |              |              |
|                          | 収入役         | -       | -               | うち技能労務職員 | 168    | 554.904   | 3,303           |            |           | 経常経費充当一般財源等    | 35,637,895 | 34,998,955 |            |            |            |              |              |
|                          | 教育長         | 1       | 6,390           | 教育公務員    | 52     | 195.848   | 3,766           |            |           | 職入一般財源等        | 45,371,905 | 44,516,908 |            |            |            |              |              |
|                          | 議会議長        | 1       | 5,800           | 臨時職員     | -      | -         | -               |            |           | 地方債現在高         | 96,821,639 | 95,809,793 |            |            |            |              |              |
|                          | 議会副議長       | 1       | 5,100           | 合計       | 1,251  | 4,018.260 | 3,212           |            |           | うち公的資金         | 68,037,837 | 67,648,092 |            |            |            |              |              |
|                          | 議会議員        | 30      | 4,700           | ラスバイレス指数 |        |           | 98.7            |            |           | 債務負担行為額(支出予定額) | 14,694,511 | 19,459,243 |            |            |            |              |              |
|                          |             |         |                 |          |        |           |                 |            |           | 収益事業収入         | -          | -          |            |            |            |              |              |
|                          |             |         |                 |          |        |           |                 |            |           | 土地開発基金現在高      | -          | -          |            |            |            |              |              |
|                          |             |         |                 |          |        |           |                 |            | 積立金       | 689,059        | 502,186    |            |            |            |            |              |              |
|                          |             |         |                 |          |        |           |                 |            | 現在高       | 680            | 581        |            |            |            |            |              |              |
|                          |             |         |                 |          |        |           |                 |            | 財政調整基金    | 3,903,102      | 3,987,388  |            |            |            |            |              |              |
|                          |             |         |                 |          |        |           |                 |            | 減債基金      |                |            |            |            |            |            |              |              |
|                          |             |         |                 |          |        |           |                 |            | その他特定目的基金 |                |            |            |            |            |            |              |              |

| 一般会計等の一覧     | 事業会計の一覧       | 公営企業(法適)の一覧  | 公営企業(法非適)の一覧   | 関係する一部事務組合等一覧             | 地方公社・第三セクター等一覧     |
|--------------|---------------|--------------|----------------|---------------------------|--------------------|
| 項番           | 会計名           | 項番           | 会計名            | 項番                        | 組合等名               |
| (1) 一般会計     | (4) 国民健康保険会計  | (10) 水道事業会計  | (12) 簡易水道事業会計  | (14) 十勝環境複合事務組合(一般会計)     | (18) 帯広市産業開発公社 ○   |
| (2) 中島霊園事業会計 | (5) 老人保健会計    | (11) 下水道事業会計 | (13) 農村下水道事業会計 | (15) 十勝環境複合事務組合(余熱利用事業会計) | (19) 帯広市夜間急病対策協会   |
| (3) 空港事業会計   | (6) 後期高齢者医療会計 |              |                | (16) 十勝圏複合事務組合            | (20) 帯広市文化スポーツ振興財団 |
|              | (7) 介護保険会計    |              |                | (17) 十勝中部広域水道企業団          | (21) 帯広市緑化振興公社     |
|              | (8) ばんえい競馬会計  |              |                |                           | (22) みどりの村振興公社     |
|              | (9) 駐車場事業会計   |              |                |                           | (23) 帯広市農業振興公社     |
|              |               |              |                |                           | (24) 帯広市土地開発公社 ○   |

(注釈)

※1: 経常収支比率の( )内の数値は、「減収補填債(特例分)」及び「臨時財政対策債」を除いて算出したものである。

※2: 地方公共団体が損失補填等を行っている出資法人で、健全化法の算出対象となっている団体については、「地方公社・第三セクター等」の団体名に○印を付与している。

※3: 資金不足比率欄には、資金が不足している会計のみ記載している。

(1) 普通会計の状況（市町村）

| 歳入の状況（単位 千円・％）    |            |       |            |       | 地方税の状況（単位 千円・％） |            |       |         |  |
|-------------------|------------|-------|------------|-------|-----------------|------------|-------|---------|--|
| 区分                | 決算額        | 構成比   | 経常一般財源等    | 構成比   | 区分              | 収入済額       | 構成比   | 超過課税分   |  |
| 地方税               | 21,301,660 | 25.9  | 19,620,322 | 51.2  | 普通税             | 19,611,286 | 92.1  | 201,958 |  |
| 地方譲与税             | 935,493    | 1.1   | 935,493    | 2.4   | 法定普通税           | 19,611,286 | 92.1  | 201,958 |  |
| 利子割交付金            | 75,640     | 0.1   | 75,640     | 0.2   | 市町村民税           | 9,379,617  | 44.0  | 201,958 |  |
| 配当割交付金            | 19,095     | 0.0   | 19,095     | 0.0   | 個人均等割           | 230,278    | 1.1   |         |  |
| 株式等譲渡所得割交付金       | 6,141      | 0.0   | 6,141      | 0.0   | 所得割             | 7,265,229  | 34.1  |         |  |
| 地方消費税交付金          | 1,832,141  | 2.2   | 1,832,141  | 4.8   | 法人均等割           | 547,631    | 2.6   |         |  |
| ゴルフ場利用税交付金        | 5,018      | 0.0   | 5,018      | 0.0   | 法人税割            | 1,336,479  | 6.3   | 201,958 |  |
| 特別地方消費税交付金        | -          | -     | -          | -     | 固定資産税           | 8,571,101  | 40.2  |         |  |
| 自動車取得税交付金         | 159,527    | 0.2   | 159,527    | 0.4   | うち純固定資産税        | 8,465,460  | 39.7  |         |  |
| 軽油引取税交付金          | -          | -     | -          | -     | 軽自動車税           | 269,584    | 1.3   |         |  |
| 地方特例交付金           | 202,613    | 0.2   | 202,613    | 0.5   | 市町村たばこ税         | 1,390,973  | 6.5   |         |  |
| 児童手当及び子ども手当特例交付金  | 120,252    | 0.1   | 120,252    | 0.3   | 鉱産税             | -          | -     |         |  |
| 減収補填特例交付金         | 82,361     | 0.1   | 82,361     | 0.2   | 特別土地保有税         | 11         | 0.0   |         |  |
| 地方交付税             | 15,809,963 | 19.3  | 15,077,194 | 39.3  | 法定外普通税          | -          | -     |         |  |
| 普通交付税             | 15,077,194 | 18.4  | 15,077,194 | 39.3  | 目的税             | 1,690,374  | 7.9   |         |  |
| 特別交付税             | 732,769    | 0.9   | -          | -     | 法定目的税           | 1,690,374  | 7.9   |         |  |
| (一般財源計)           | 40,347,291 | 49.1  | 37,933,184 | 98.9  | 入湯税             | 9,036      | 0.0   |         |  |
| 交通安全対策特別交付金       | 39,181     | 0.0   | 39,181     | 0.1   | 事業所税            | -          | -     |         |  |
| 分担金・負担金           | 1,259,353  | 1.5   | -          | -     | 都市計画税           | 1,681,338  | 7.9   |         |  |
| 使用料               | 1,785,540  | 2.2   | 111,817    | 0.3   | 水利地益税等          | -          | -     |         |  |
| 手数料               | 501,987    | 0.6   | -          | -     | 法定外目的税          | -          | -     |         |  |
| 国庫支出金             | 13,951,558 | 17.0  | -          | -     | 旧法による税          | -          | -     |         |  |
| 国有提供交付金(特別区財調交付金) | 97,283     | 0.1   | 97,283     | 0.3   | 合計              | 21,301,660 | 100.0 | 201,958 |  |
| 都道府県支出金           | 4,512,331  | 5.5   | -          | -     |                 |            |       |         |  |
| 財産収入              | 255,056    | 0.3   | 20,302     | 0.1   |                 |            |       |         |  |
| 寄附金               | 72,278     | 0.1   | -          | -     |                 |            |       |         |  |
| 繰入金               | 192,510    | 0.2   | -          | -     |                 |            |       |         |  |
| 繰越金               | 191,802    | 0.2   | -          | -     |                 |            |       |         |  |
| 諸収入               | 10,091,056 | 12.3  | 145,580    | 0.4   |                 |            |       |         |  |
| 地方債               | 8,805,376  | 10.7  | -          | -     |                 |            |       |         |  |
| うち減収補填債(特例分)      | -          | -     | -          | -     |                 |            |       |         |  |
| うち臨時財政対策債         | 3,322,976  | 4.0   | -          | -     |                 |            |       |         |  |
| 歳入合計              | 82,102,602 | 100.0 | 38,347,347 | 100.0 |                 |            |       |         |  |

| 区分      | 平成22年度 | 平成21年度 |
|---------|--------|--------|
| 徴収率 現・計 | 97.5   | 91.4   |
| (%) 年   | 97.5   | 92.0   |
|         | 97.1   | 89.8   |
|         | 97.1   | 88.5   |

| 公営事業等への繰出 |           | 国民健康保険事業会計の状況 |          |
|-----------|-----------|---------------|----------|
| 合計        | 5,180,197 | 実質収支          | -219,008 |
| 下水道       | 1,081,861 | 再差引収支         | -712,317 |
| 上水道       | 239,890   | 加入世帯数(世帯)     | 27,352   |
| 駐車場整備     | 50,550    | 被保険者数(人)      | 46,254   |
| 簡易水道      | 4,306     | 被保険者          | 85       |
| 国民健康保険    | 1,938,355 | 1人当り          | 104      |
| その他       | 1,865,235 | 保険税(料)収入額     | 252      |
|           |           | 国庫支出金         |          |
|           |           | 保険給付費         |          |

(注釈)  
 普通建設事業費の補助事業費には受託事業費のうちの補助事業費を含み、  
 単独事業費には同級他団体施行事業負担金及び受託事業費のうちの単独事業費を含む。

| 歳出の状況（単位 千円・％）    |            |       |               |               |  |
|-------------------|------------|-------|---------------|---------------|--|
| 目的別歳出の状況（単位 千円・％） |            |       |               |               |  |
| 区分                | 決算額 (A)    | 構成比   | (A)のうち普通建設事業費 | (A)のうち充当一般財源等 |  |
| 議会費               | 403,530    | 0.5   | -             | 403,530       |  |
| 総務費               | 6,804,311  | 8.4   | 169,800       | 5,173,330     |  |
| 民生費               | 26,944,490 | 33.2  | 763,408       | 11,843,115    |  |
| 衛生費               | 5,312,693  | 6.6   | 460,884       | 3,993,827     |  |
| 労働費               | 511,965    | 0.6   | -             | 97,644        |  |
| 農林水産業費            | 2,892,659  | 3.6   | 951,547       | 964,126       |  |
| 商工費               | 8,070,529  | 10.0  | 25,012        | 871,727       |  |
| 土木費               | 8,813,741  | 10.9  | 4,137,964     | 4,389,773     |  |
| 消防費               | 2,119,521  | 2.6   | 268,857       | 1,882,748     |  |
| 教育費               | 9,393,533  | 11.6  | 3,204,608     | 5,538,782     |  |
| 災害復旧費             | -          | -     | -             | -             |  |
| 公債費               | 9,771,172  | 12.1  | -             | 9,148,845     |  |
| 諸支出費              | -          | -     | -             | -             |  |
| 前年度繰上充用金          | -          | -     | -             | -             |  |
| 歳出合計              | 81,038,144 | 100.0 | 9,982,080     | 44,307,447    |  |

| 性質別歳出の状況（単位 千円・％） |            |       |            |             |        |
|-------------------|------------|-------|------------|-------------|--------|
| 区分                | 決算額        | 構成比   | 充当一般財源等    | 経常経費充当一般財源等 | 経常収支比率 |
| 義務的経費計            | 41,283,962 | 50.9  | 26,033,543 | 25,560,375  | 61.3   |
| 人件費               | 12,575,113 | 15.5  | 11,363,951 | 10,943,976  | 26.3   |
| うち職員給             | 7,414,284  | 9.1   | 7,352,318  | -           | -      |
| 扶助費               | 18,938,789 | 23.4  | 5,521,859  | 5,521,859   | 13.3   |
| 公債費               | 9,770,060  | 12.1  | 9,147,733  | 9,094,540   | 21.8   |
| 元利償還金             | 9,748,701  | 12.0  | 9,126,374  | 9,073,181   | 21.8   |
| 一時借入金利子           | 21,359     | 0.0   | 21,359     | 21,359      | 0.1    |
| その他の経費            | 29,772,102 | 36.7  | 15,970,912 | 10,077,520  | 24.2   |
| 物件費               | 8,968,089  | 11.1  | 5,719,067  | 3,916,258   | 9.4    |
| 維持補修費             | 1,062,537  | 1.3   | 980,597    | 980,597     | 2.4    |
| 補助費等              | 6,118,143  | 7.5   | 5,821,225  | 3,343,247   | 8.0    |
| うち一部事務組合負担金       | 2,760,386  | 3.4   | 2,752,778  | 1,917,646   | 4.6    |
| 繰出金               | 3,888,559  | 4.8   | 3,087,717  | 1,837,418   | 4.4    |
| 積立金               | 263,051    | 0.3   | 195,661    | -           | -      |
| 投資・出資金・貸付金        | 9,471,723  | 11.7  | 166,645    | -           | -      |
| 前年度繰上充用金          | -          | -     | -          | -           | -      |
| 投資的経費計            | 9,982,080  | 12.3  | 2,302,992  | -           | -      |
| うち人件費             | 265,605    | 0.3   | 265,525    | -           | -      |
| 普通建設事業費           | 9,982,080  | 12.3  | 2,302,992  | -           | -      |
| うち補助              | 4,183,492  | 5.2   | 178,019    | -           | -      |
| うち単独              | 5,288,255  | 6.5   | 1,703,923  | -           | -      |
| 災害復旧事業費           | -          | -     | -          | -           | -      |
| 失業対策事業費           | -          | -     | -          | -           | -      |
| 歳出合計              | 81,038,144 | 100.0 | 44,307,447 | -           | -      |

(2)各会計、関係団体の財政状況及び健全化判断比率（市町村）

平成22年度 北海道帯広市

一般会計等の財政状況（単位：百万円）

Table showing general account financial status with columns for account name, income, expenditure, etc.

公営企業会計等の財政状況（単位：百万円）

Table showing public enterprise accounting financial status with columns for account name, income, expenditure, etc.

関係する一部事務組合等の財政状況（単位：百万円）

Table showing related partial administrative organization financial status with columns for organization name, income, expenditure, etc.

地方公社・第三セクター等の経営状況及び地方公共団体の財政的支援の状況（単位：百万円）

Table showing local public corporation and third sector operating status and financial support with columns for organization name, operating income, etc.

公債負債の状況（千円・％）

Table showing public debt and liability status with columns for category, fiscal year, and ratio.

将来負債の状況（千円・％）

Table showing future liability status with columns for category, fiscal year, and ratio.

Summary table for financial ratios including debt-to-income ratio and asset-liability ratio.

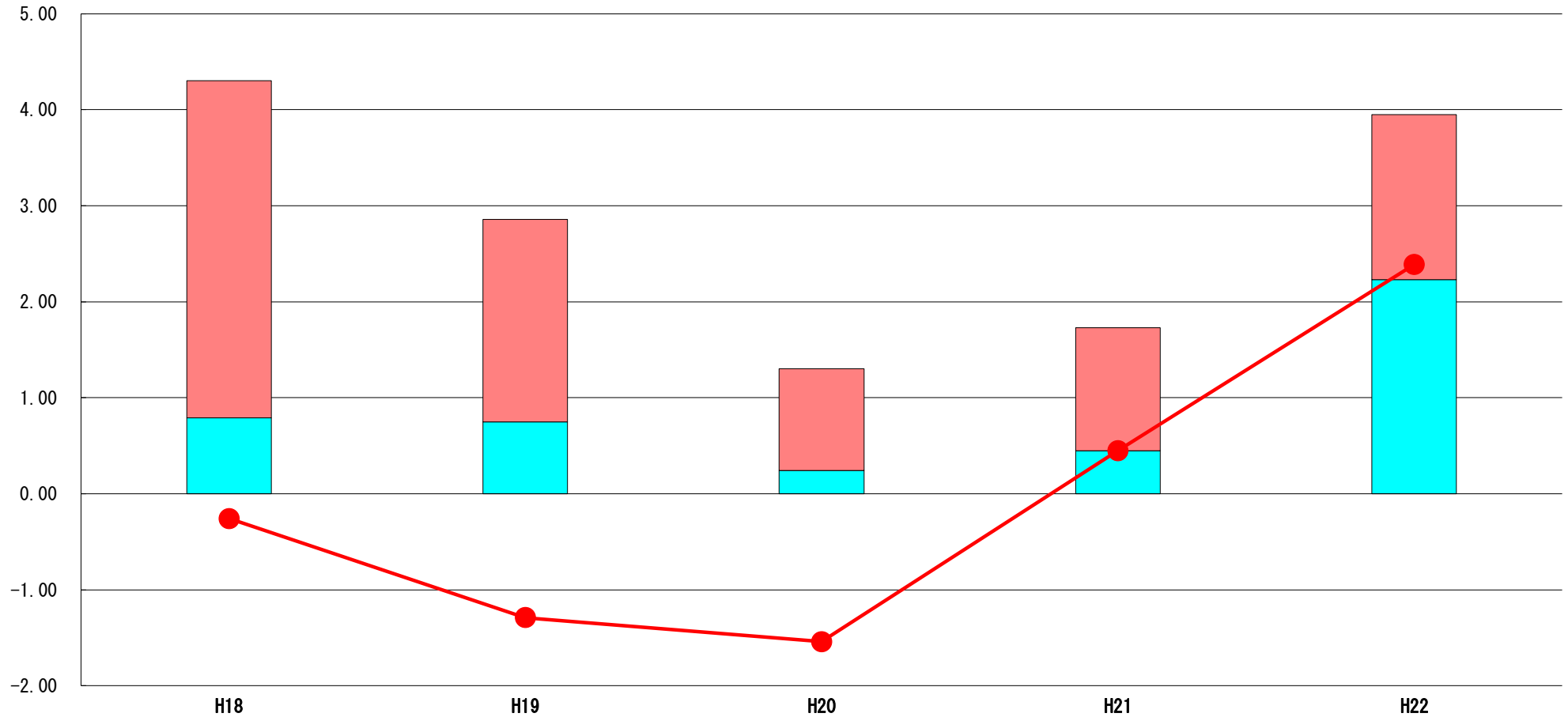
※平成20年度決算の元利償還金は特定財源の額を控除しており、満期一括償還地方債に係る年度額相当額は積立不足額を考慮して算定した額を含んでいる。

# (5) 実質収支比率等に係る経年分析（市町村）




平成22年度

北海道帯広市

標準財政規模比（%）



標準財政規模比（%）

| 区分   | 年度 | H18    | H19    | H20    | H21  | H22  |
|--|----|--------|--------|--------|------|------|
|  財政調整基金残高 |    | 3.51   | 2.11   | 1.06   | 1.28 | 1.72 |
|  実質収支額    |    | 0.79   | 0.75   | 0.24   | 0.45 | 2.23 |
|  実質単年度収支  |    | ▲ 0.26 | ▲ 1.29 | ▲ 1.54 | 0.45 | 2.39 |

### 分析欄

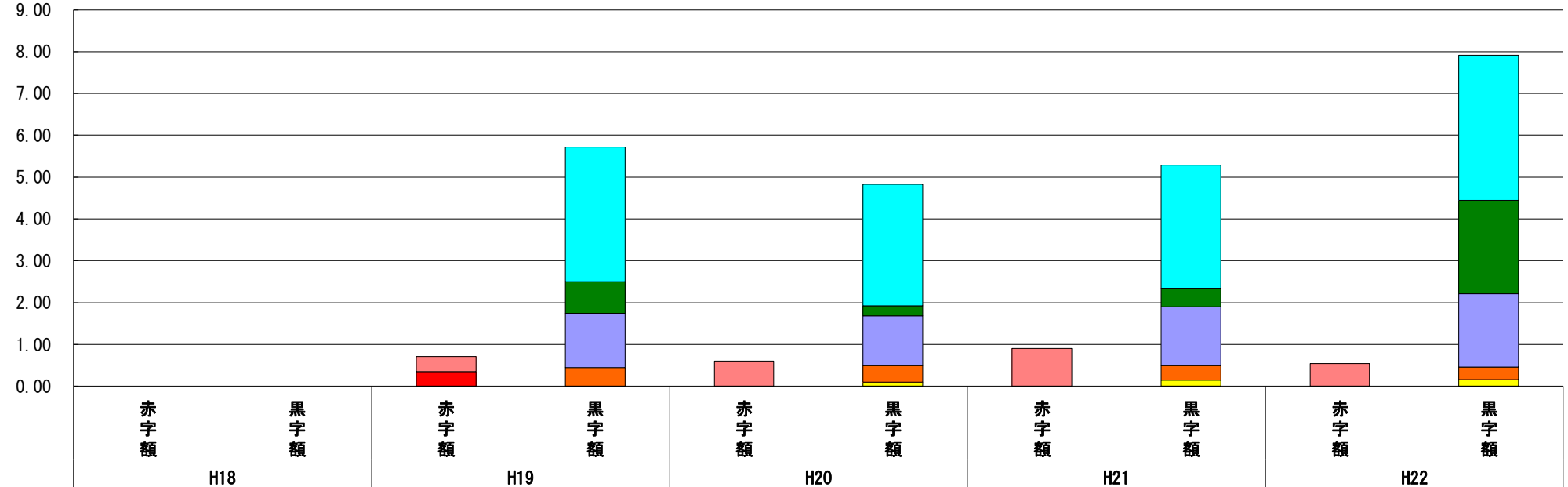
実質収支額が市税や地方交付税の増などにより前年度に比べて1.78%増加したこと  
から、実質単年度収支についても1.94%の増となっている。  
今後も、収納率向上対策の実施、広告事業を中心とした新たな自主財源の確保など  
に伴う歳入の増、政策・施策評価と予算の連動に基づく事業の計画的な執行に努めて  
いく。

# (6) 連結実質赤字比率に係る赤字・黒字の構成分析（市町村）

平成22年度

北海道帯広市

標準財政規模比（％）



標準財政規模比（％）

| 会計        | 年度  |        |        |        |        |
|-----------|-----|--------|--------|--------|--------|
|           | H18 | H19    | H20    | H21    | H22    |
| 国民健康保険会計  | -   | ▲ 0.36 | ▲ 0.60 | ▲ 0.91 | ▲ 0.55 |
| 水道事業会計    | -   | 3.22   | 2.90   | 2.93   | 3.47   |
| 一般会計      | -   | 0.75   | 0.24   | 0.45   | 2.23   |
| 下水道事業会計   | -   | 1.30   | 1.19   | 1.40   | 1.75   |
| 介護保険会計    | -   | 0.45   | 0.40   | 0.35   | 0.30   |
| 後期高齢者医療会計 | -   | -      | 0.10   | 0.15   | 0.16   |
| ばんえい競馬会計  | -   | 0.00   | 0.00   | 0.00   | 0.00   |
| 中島霊園事業会計  | -   | 0.00   | 0.00   | 0.00   | 0.00   |
| その他会計（赤字） | -   | ▲ 0.35 | ▲ 0.01 | -      | -      |
| その他会計（黒字） | -   | 0.00   | 0.00   | 0.00   | 0.00   |

## 分析欄

国民健康保険会計については、景気低迷、経済状況が好転しないことを背景とした被保険者の所得の減に伴い保険料収入が減少傾向にある一方で、被保険者の高齢化等に伴い保険給付費が増加していることなどから実質収支が赤字となっている。その他の各会計については、黒字となっているが、今後は、収納率向上対策の実施、広告事業を中心とした新たな自主財源の確保などに伴う歳入の増、政策・施策評価と予算の運動に基づく事業の計画的な執行に努めていく。

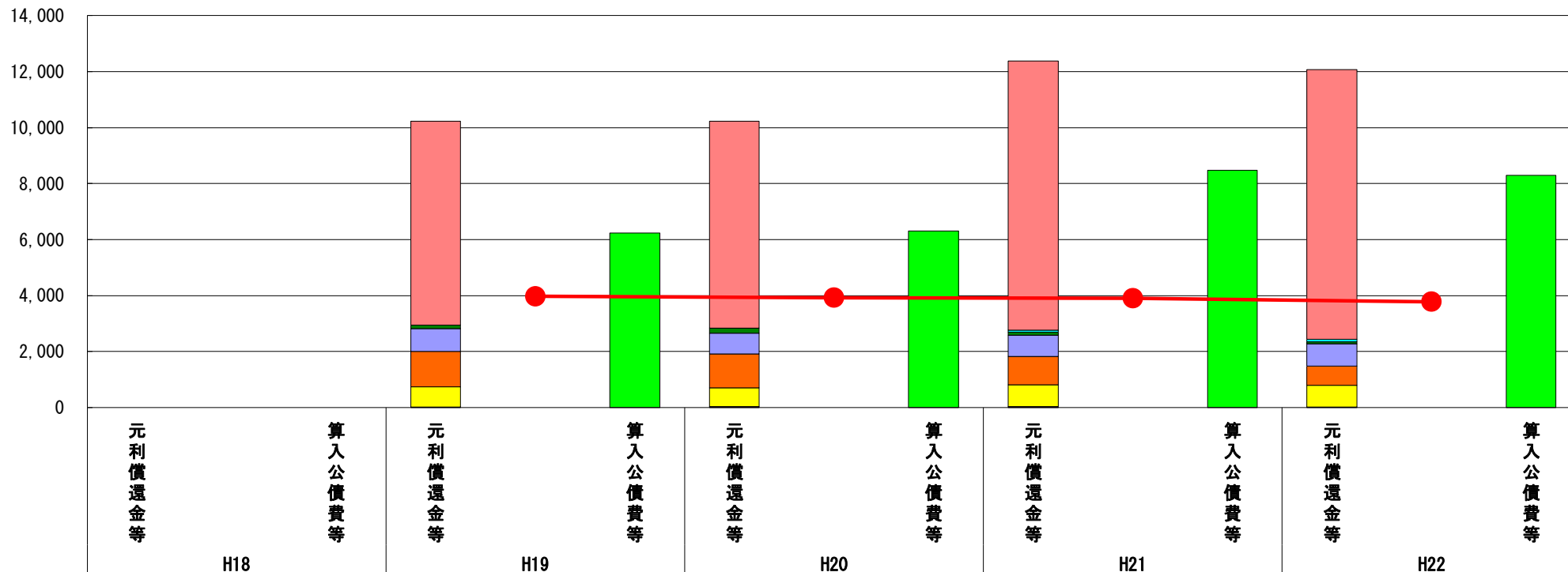
※平成23年度中に市町村合併した団体で、合併前の団体ごとの決算に基づく連結実質赤字比率を算出してない団体については、グラフを表記しない。

# (7) 実質公債費比率（分子）の構造（市町村）

平成22年度

北海道帯広市

(百万円)



(百万円)

| 分子の構造     |                           | 年度 | H18   | H19   | H20   | H21   | H22 |
|-----------|---------------------------|----|-------|-------|-------|-------|-----|
| 元利償還金等(A) | 元利償還金                     | -  | 7,280 | 7,407 | 9,615 | 9,635 |     |
|           | 積立不足額考慮算定額                | -  | -     | -     | 84    | 81    |     |
|           | 満期一括償還地方債に係る年度割相当額        | -  | 126   | 164   | 100   | 87    |     |
|           | 公営企業債の元利償還金に対する繰入金        | -  | 805   | 754   | 769   | 791   |     |
|           | 組合等が起こした地方債の元利償還金に対する負担金等 | -  | 1,275 | 1,206 | 1,007 | 690   |     |
|           | 債務負担行為に基づく支出額             | -  | 712   | 671   | 782   | 779   |     |
|           | 一時借入金利息                   | -  | 22    | 35    | 30    | 11    |     |
| 算入公債費等(B) | 算入公債費等                    | -  | 6,241 | 6,306 | 8,475 | 8,292 |     |
| (A) - (B) | 実質公債費比率の分子                | -  | 3,979 | 3,931 | 3,912 | 3,782 |     |

## 分析欄

平成6年度に実施したくりりんセンター整備事業に伴う起債の償還が終了したことなどにより、組合等が起こした地方債の元利償還金に対する負担金等が前年度に比べて317百万円減少している。

平成14年度以降、臨時財政対策債等を除く地方債の計画的な発行に努めていることから、元利償還金についても今後減少が見込まれており、それに伴い、実質公債費比率も減少傾向となる見込みである。

今後も将来負担が累増することがないよう健全な財政運営に努めていく。

※平成19年度決算と平成20年度決算の元利償還金は特定財源の額を控除しており、満期一括償還地方債に係る年度割相当額は積立不足額を考慮して算定した額を含んでいる。

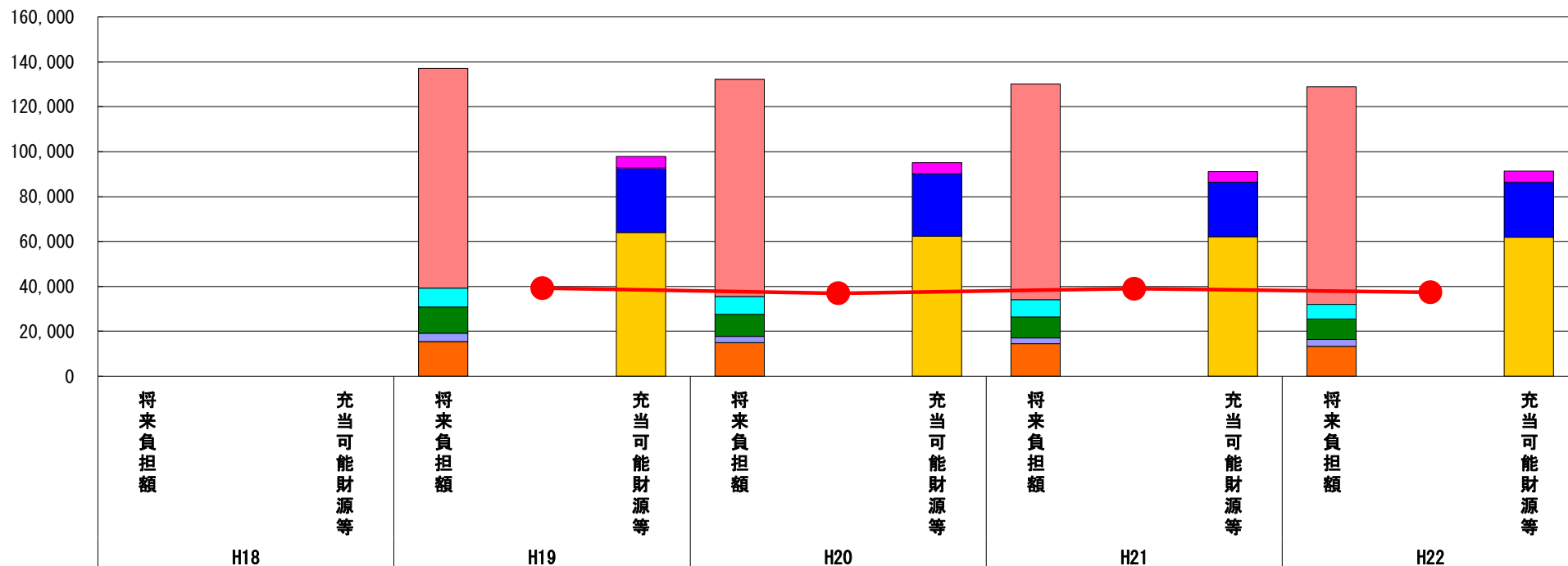
※平成23年度中に市町村合併した団体で、合併前の団体ごとの決算に基づく実質公債費比率を算出していない団体については、グラフを表記しない。

## (8) 将来負担比率（分子）の構造（市町村）

平成22年度

北海道帯広市

(百万円)



(百万円)

| 分子の構造       |                 | 年度 | H18    | H19    | H20    | H21    | H22 |
|-------------|-----------------|----|--------|--------|--------|--------|-----|
| 将来負担額 (A)   | 一般会計等に係る地方債の現在高 | -  | 97,984 | 96,646 | 95,870 | 96,822 |     |
|             | 債務負担行為に基づく支出予定額 | -  | 8,340  | 8,091  | 7,813  | 6,533  |     |
|             | 公営企業債等繰入見込額     | -  | 11,604 | 9,659  | 9,214  | 9,132  |     |
|             | 組合等負担等見込額       | -  | 3,872  | 2,805  | 2,762  | 3,038  |     |
|             | 退職手当負担見込額       | -  | 15,271 | 14,940 | 14,368 | 13,317 |     |
|             | 設立法人等の負債額等負担見込額 | -  | 62     | 62     | 46     | 41     |     |
|             | 連結実質赤字額         | -  | -      | -      | -      | -      |     |
|             | 組合等連結実質赤字額負担見込額 | -  | -      | -      | -      | -      |     |
| 充当可能財源等 (B) | 充当可能基金          | -  | 5,168  | 4,981  | 4,725  | 4,957  |     |
|             | 充当可能特定歳入        | -  | 28,583 | 27,780 | 24,343 | 24,612 |     |
|             | 基準財政需要額算入見込額    | -  | 64,132 | 62,446 | 62,058 | 61,868 |     |
| (A) - (B)   | 将来負担比率の分子       | -  | 39,249 | 36,995 | 38,947 | 37,445 |     |

### 分析欄

地方債現在高については、国の補正予算等に伴う緊急経済対策の実施などにより、平成24年度から平成26年度をピークに上昇する見込みである。  
 一方、土地の計画的な買い戻しなどによる債務負担行為に基づく支出予定額の減や、退職手当負担見込額についても職員数の適正化により減少する見込みであり、将来負担比率については、総体的に減少傾向となる見込みである。  
 今後も将来負担が累増することのないよう健全な財政運営に努めていく。

※平成23年度中に市町村合併した団体で、合併前の団体ごとの決算に基づく将来負担比率を算出していない団体については、グラフを表記しない。