

平成25年度 財政状況資料集

総括表（市町村）

| 都道府県名 | 北海道 | | 市町村類型 | IV-1 | | 指定団体等の指定状況 | | 区分 | 平成25年度(千円) | 平成24年度(千円) | 区分 | 平成25年度(千円・%) | 平成24年度(千円・%) |
|--------------------------|-------------|-------------|-----------------|---------------|----------------|------------|-----------------|----------------|----------------------|------------|---------------|--------------|--------------|
| | | | | | | 財政健全化等 | × | | | | | | |
| 市町村名 | 帯広市 | | 地方交付税種地 | 1-5 | | 財源超過 | × | 歳入総額 | 80,940,594 | 79,694,057 | 実質収支比率 | 2.4 | 1.3 |
| | | | | | | 首都 | × | 歳出総額 | 79,945,553 | 79,140,317 | 経常収支比率 | 88.0 | 91.0 |
| | | | | | | 近畿 | × | 歳入歳出差引 | 995,041 | 553,740 | (※1) | (95.4) | (98.2) |
| | | | | | | 中部 | × | 翌年度に繰越すべき財源 | 16,687 | 26,877 | 標準財政規模 | 40,226,590 | 40,049,218 |
| 人口 | 22年国調(人) | 168,057 | 産業構造(※5) | | 過疎 | × | 実質収支 | 978,354 | 526,863 | 財政力指数 | 0.54 | 0.54 | |
| | 17年国調(人) | 170,580 | | | 山振 | × | 単年度収支 | 451,491 | -64,460 | 公債費負担比率 | 19.5 | 19.8 | |
| | 増減率(%) | -1.5 | | | 低開発 | ○ | 積立金 | 777,958 | 296,660 | 健全化判断比率 | | | |
| 住民基本台帳人口(※6) | 26.01.01(人) | 169,104 | 第1次 | 22年国調 | 17年国調 | 低開発 | ○ | 積立金取崩し額 | 130,000 | 650,000 | 実質赤字比率 | - | - |
| | うち日本人(人) | 168,614 | | 3,702 | 3,822 | 指数表選定 | ○ | 実質単年度収支 | 1,099,449 | -417,584 | 連結実質赤字比率 | - | - |
| | 25.03.31(人) | 168,678 | 第2次 | 5.1 | 4.6 | | | 基準財政収入額 | 17,537,369 | 17,329,050 | 資金不足比率(※4) | | |
| | うち日本人(人) | 168,205 | | 13,817 | 16,241 | | | 基準財政需要額 | 31,984,703 | 32,065,152 | | | |
| | 増減率(%) | 0.3 | 第3次 | 19.0 | 19.7 | | | 標準税収入額等 | 22,584,336 | 22,338,440 | | | |
| うち日本人(%) | 0.2 | 55,044 | 60,183 | | | | 経常経費充当一般財源等 | 36,096,366 | 37,012,002 | | | | |
| 面積(km ²) | 618.94 | | 75.9 | 73.1 | | | 歳入一般財源等 | 45,392,924 | 45,106,882 | | | | |
| 人口密度(人/km ²) | 272 | | | | | | 地方債現在高 | 96,676,264 | 96,683,558 | | | | |
| 世帯数(世帯) | 75,474 | | | | | | うち公的資金 | 64,995,289 | 64,480,384 | | | | |
| 職員の状況 | | | | | | | | | | | | | |
| 特別職等 | 区分 | 定数 | 1人あたり平均給料月額(百円) | 区分 | 職員数(人) | 給料月額(百円) | 1人あたり平均給料月額(百円) | 債務負担行為額(支出予定額) | 16,417,633 | 18,897,518 | 収益事業収入 | - | - |
| | 市区町村長 | 1 | 10,050 | 一般職員 | 1,178 | 3,550,492 | 3,014 | 土地開発基金現在高 | - | - | 積立金現在高 | 1,205,811 | 557,853 |
| | 副市区町村長 | 2 | 8,050 | うち消防職員 | 227 | 634,238 | 2,794 | 財政調整基金 | 721 | 703 | 減債基金 | 721 | 703 |
| | 教育長 | 1 | 6,930 | うち技能労務職員 | 118 | 377,010 | 3,195 | その他特定目的基金 | 3,763,535 | 3,825,278 | | | |
| | 議会議長 | 1 | 5,800 | 教育公務員 | 52 | 203,368 | 3,911 | | | | | | |
| | 議会副議長 | 1 | 5,100 | 臨時職員 | - | - | - | | | | | | |
| | 議会議員 | 30 | 4,700 | 合計 | 1,230 | 3,753,860 | 3,052 | | | | | | |
| | | | | ラスパイレス指数 | | | 100.0 | | | | | | |
| 一般会計等の一覧 | 事業会計の一覧 | 公営企業(法適)の一覧 | 公営企業(法非適)の一覧 | 関係する一部事務組合等一覧 | 地方公社・第三セクター等一覧 | | | | | | | | |
| 項番 | 会計名 | 項番 | 会計名 | 項番 | 会計名 | 項番 | 組合等名 | 項番 | 団体名 | | | | (※3) |
| (1) | 一般会計 | (4) | 国民健康保険会計 | (9) | 水道事業会計 | (11) | 簡易水道事業会計 | (13) | 十勝環境複合事務組合(一般会計) | (17) | 帯広市夜間急病対策協会 | | |
| (2) | 中島霊園事業会計 | (5) | 後期高齢者医療会計 | (10) | 下水道事業会計 | (12) | 農村下水道事業会計 | (14) | 十勝環境複合事務組合(余熱利用事業会計) | (18) | 帯広市文化スポーツ振興財団 | | |
| (3) | 空港事業会計 | (6) | 介護保険会計 | | | | | (15) | 十勝圏複合事務組合 | (19) | 帯広緑化振興公社 | | |
| | | (7) | ばんえい競馬会計 | | | | | (16) | 十勝中部広域水道企業団 | (20) | みどりの村振興公社 | | |
| | | (8) | 駐車場事業会計 | | | | | | | (21) | 帯広市農業振興公社 | | |
| | | | | | | | | | | (22) | 帯広市土地開発公社 | | |

(注釈) ※1: 経常収支比率の()内の数値は、「減収補填債(特例分)」及び「臨時財政対策債」を除いて算出したものである。
 ※2: 各会計の一覧は主な会計(10会計まで)を記載している。
 ※3: 地方公共団体が損失補填等を行っている出資法人で、健全化法の算出対象となっている団体については、「地方公社・第三セクター等」の団体名に○印を付与している。
 ※4: 資金不足比率欄には、資金が不足している会計のみ記載している。
 ※5: 産業構造の比率は、分母を就業人口総数とし、平成22年国調は分類不能の産業を除き、平成17年国調は分類不能の産業を含んでいる。
 ※6: 住民基本台帳関係年報の調査基準日変更に伴い、平成25年度の住民基本台帳人口については、平成26年1月1日現在の住民基本台帳に登録されている人口を記載している。

(1) 普通会計の状況 (市町村)

| 歳入の状況 (単位 千円・%) | | | | |
|-------------------|------------|-------|------------|-------|
| 区分 | 決算額 | 構成比 | 経常一般財源等 | 構成比 |
| 地方税 | 21,343,155 | 26.4 | 19,792,962 | 52.3 |
| 地方譲与税 | 813,669 | 1.0 | 813,669 | 2.2 |
| 利子割交付金 | 51,629 | 0.1 | 51,629 | 0.1 |
| 配当割交付金 | 45,232 | 0.1 | 45,232 | 0.1 |
| 株式等譲渡所得割交付金 | 61,839 | 0.1 | 61,839 | 0.2 |
| 地方消費税交付金 | 1,820,788 | 2.2 | 1,820,788 | 4.8 |
| ゴルフ場利用税交付金 | 4,495 | 0.0 | 4,495 | 0.0 |
| 特別地方消費税交付金 | - | - | - | - |
| 自動車取得税交付金 | 179,305 | 0.2 | 179,305 | 0.5 |
| 軽油引取税交付金 | - | - | - | - |
| 地方特例交付金 | 76,067 | 0.1 | 76,067 | 0.2 |
| 地方交付税 | 15,249,691 | 18.8 | 14,463,008 | 38.2 |
| 普通交付税 | 14,463,008 | 17.9 | 14,463,008 | 38.2 |
| 特別交付税 | 786,218 | 1.0 | - | - |
| 震災復興特別交付税 | 465 | 0.0 | - | - |
| (一般財源計) | 39,645,870 | 49.0 | 37,308,994 | 98.7 |
| 交通安全対策特別交付金 | 34,619 | 0.0 | 34,619 | 0.1 |
| 分担金・負担金 | 1,235,036 | 1.5 | - | - |
| 使用料 | 1,484,969 | 1.8 | 102,841 | 0.3 |
| 手数料 | 481,585 | 0.6 | - | - |
| 国庫支出金 | 14,182,444 | 17.5 | - | - |
| 国有提供交付金(特別区財調交付金) | 233,066 | 0.3 | 233,066 | 0.6 |
| 都道府県支出金 | 4,780,392 | 5.9 | - | - |
| 財産収入 | 322,458 | 0.4 | 16,035 | 0.0 |
| 寄附金 | 96,109 | 0.1 | - | - |
| 繰入金 | 260,685 | 0.3 | - | - |
| 繰越金 | 553,740 | 0.7 | - | - |
| 諸収入 | 9,755,875 | 12.1 | 123,154 | 0.3 |
| 地方債 | 7,873,746 | 9.7 | - | - |
| うち減収補填債(特例分) | - | - | - | - |
| うち臨時財政対策債 | 3,179,246 | 3.9 | - | - |
| 歳入合計 | 80,940,594 | 100.0 | 37,818,709 | 100.0 |

| 地方税の状況 (単位 千円・%) | | | | |
|------------------|------------|-------|---------|--|
| 区分 | 収入済額 | 構成比 | 超過課税分 | |
| 普通税 | 19,783,562 | 92.7 | 216,438 | |
| 法定普通税 | 19,783,562 | 92.7 | 216,438 | |
| 市町村民税 | 9,760,190 | 45.7 | 216,438 | |
| 個人均等割 | 234,483 | 1.1 | - | |
| 所得割 | 7,552,746 | 35.4 | - | |
| 法人均等割 | 542,581 | 2.5 | - | |
| 法人税割 | 1,430,380 | 6.7 | 216,438 | |
| 固定資産税 | 7,979,943 | 37.4 | - | |
| うち純固定資産税 | 7,899,613 | 37.0 | - | |
| 軽自動車税 | 291,231 | 1.4 | - | |
| 市町村たばこ税 | 1,752,198 | 8.2 | - | |
| 鉱産税 | - | - | - | |
| 特別土地保有税 | - | - | - | |
| 法定外普通税 | - | - | - | |
| 目的税 | 1,559,593 | 7.3 | - | |
| 法定目的税 | 1,559,593 | 7.3 | - | |
| 入湯税 | 9,400 | 0.0 | - | |
| 事業所税 | - | - | - | |
| 都市計画税 | 1,550,193 | 7.3 | - | |
| 水利地益税等 | - | - | - | |
| 法定外目的税 | - | - | - | |
| 旧法による税 | - | - | - | |
| 合計 | 21,343,155 | 100.0 | 216,438 | |

| 区分 | 平成25年度 | | 平成24年度 | |
|-----|--------|------|--------|------|
| 徴収率 | 98.1 | 94.4 | 98.0 | 93.1 |
| 現・計 | 98.1 | 94.7 | 97.9 | 94.4 |
| (%) | 97.7 | 93.0 | 97.7 | 90.8 |

| 公営事業等への繰出 | | 国民健康保険事業会計の状況 | |
|-----------|-----------|---------------|----------|
| 合計 | 5,312,941 | 実質収支 | 369,965 |
| 下水道 | 1,126,081 | 再差引収支 | -277,270 |
| 上水道 | 207,662 | 加入世帯数(世帯) | 26,389 |
| 駐車場整備 | 56,988 | 被保険者数(人) | 43,454 |
| 簡易水道 | 2,778 | 被保険者 | 93 |
| 国民健康保険 | 1,758,084 | 1人当り | 100 |
| その他 | 2,161,348 | 保険税(料)収入額 | 277 |
| | | 国庫支出金 | 100 |
| | | 保険給付費 | 277 |

| 歳出の状況 (単位 千円・%) | | | | |
|--------------------|------------|-------|---------------|---------------|
| 目的別歳出の状況 (単位 千円・%) | | | | |
| 区分 | 決算額 (A) | 構成比 | (A)のうち普通建設事業費 | (A)のうち充当一般財源等 |
| 議会費 | 472,901 | 0.6 | - | 472,901 |
| 総務費 | 6,316,532 | 7.9 | 111,100 | 5,070,206 |
| 民生費 | 29,001,302 | 36.3 | 654,987 | 12,946,656 |
| 衛生費 | 5,093,398 | 6.4 | 355,768 | 3,758,188 |
| 労働費 | 239,055 | 0.3 | - | 86,126 |
| 農林水産業費 | 2,957,362 | 3.7 | 912,170 | 1,024,578 |
| 商工費 | 7,765,527 | 9.7 | 37,702 | 1,012,472 |
| 土木費 | 7,482,241 | 9.4 | 2,853,787 | 4,224,412 |
| 消防費 | 1,977,799 | 2.5 | 229,452 | 1,780,479 |
| 教育費 | 9,196,068 | 11.5 | 3,401,552 | 5,176,826 |
| 災害復旧費 | 5,722 | 0.0 | - | 2,822 |
| 公債費 | 9,437,646 | 11.8 | - | 8,842,217 |
| 諸支出費 | - | - | - | - |
| 前年度繰上充用金 | - | - | - | - |
| 歳出合計 | 79,945,553 | 100.0 | 8,556,518 | 44,397,883 |

| 性質別歳出の状況 (単位 千円・%) | | | | | |
|--------------------|------------|-------|------------|-------------|--------|
| 区分 | 決算額 | 構成比 | 充当一般財源等 | 経常経費充当一般財源等 | 経常収支比率 |
| 義務的経費計 | 41,023,396 | 51.3 | 25,226,983 | 25,148,520 | 61.3 |
| 人件費 | 11,344,361 | 14.2 | 10,386,062 | 10,307,599 | 25.1 |
| うち職員給 | 6,806,057 | 8.5 | 6,778,197 | - | - |
| 扶助費 | 20,244,251 | 25.3 | 6,001,566 | 6,001,566 | 14.6 |
| 公債費 | 9,434,784 | 11.8 | 8,839,355 | 8,839,355 | 21.6 |
| 元利償還金 | 9,429,762 | 11.8 | 8,834,333 | 8,834,333 | 21.5 |
| 内訳 | 7,881,040 | 9.9 | 7,401,730 | 7,401,730 | 18.1 |
| うち元金 | 1,548,722 | 1.9 | 1,432,603 | 1,432,603 | 3.5 |
| うち利子 | 5,022 | 0.0 | 5,022 | 5,022 | 0.0 |
| 一時借入金利子 | 30,359,917 | 38.0 | 17,526,962 | 10,947,846 | 26.7 |
| その他の経費 | 9,002,799 | 11.3 | 6,428,146 | 4,513,093 | 11.0 |
| 物件費 | 990,759 | 1.2 | 908,769 | 908,769 | 2.2 |
| 維持補修費 | 6,412,766 | 8.0 | 6,086,088 | 3,429,289 | 8.4 |
| 補助費等 | 2,754,020 | 3.4 | 2,754,020 | 1,876,165 | 4.6 |
| うち一部事務組合負担金 | 4,022,183 | 5.0 | 3,158,635 | 2,096,695 | 5.1 |
| 繰出金 | 833,574 | 1.0 | 778,780 | - | - |
| 積立金 | 9,097,836 | 11.4 | 166,544 | - | - |
| 投資・出資金・貸付金 | - | - | - | - | - |
| 前年度繰上充用金 | 8,562,240 | 10.7 | 1,643,938 | - | - |
| 投資的経費計 | 226,119 | 0.3 | 226,062 | - | - |
| うち人件費 | 8,556,518 | 10.7 | 1,641,116 | - | - |
| 普通建設事業費 | 4,479,316 | 5.6 | 116,470 | - | - |
| うち補助 | 3,526,690 | 4.4 | 1,129,372 | - | - |
| うち単独 | 5,722 | 0.0 | 2,822 | - | - |
| 災害復旧事業費 | - | - | - | - | - |
| 失業対策事業費 | - | - | - | - | - |
| 歳出合計 | 79,945,553 | 100.0 | 44,397,883 | - | - |

(注釈)
 普通建設事業費の補助事業費には受託事業費のうちの補助事業費を含み、
 単独事業費には同級他団体施行事業負担金及び受託事業費のうちの単独事業費を含む。

(2) 各会計、関係団体の財政状況及び健全化判断比率(市町村)

一般会計等の財政状況(単位:百万円)

Table with columns: 会計名, 歳入, 歳出, 形式収支, 実質収支, 他会計等からの繰入金, 地方債現在高, 備考. Rows include general accounts and their sub-categories.

※一般会計等(純計)は、各会計の相互間の繰入・繰出等の重複を控除したものであり、各会計の合計と一致しない場合がある。

公営企業会計等の財政状況(単位:百万円)

Table with columns: 会計名, 総収益(歳入), 総費用(歳出), 純損益(形式収支), 資金剰余額/不足額(実質収支), 他会計等からの繰入金, 企業債(地方債)現在高, 左のうちの一般会計等繰入見込額, 資金不足比率, 備考. Rows include public utility accounts.

関係する一部事務組合等の財政状況(単位:百万円)

Table with columns: 一部事務組合等名, 総収益(歳入), 総費用(歳出), 純損益(形式収支), 資金剰余額/不足額(実質収支), 他会計等からの繰入金, 企業債(地方債)現在高, 左のうちの一般会計等繰入見込額, 備考. Rows include regional cooperation organizations.

地方公社・第三セクター等の経営状況及び地方公共団体の財政的支援の状況(単位:百万円)

Table with columns: 地方公社・第三セクター等名, 経常損益, 純資産又は正味財産, 当該団体からの出資金, 当該団体からの補助金, 当該団体からの貸付金, 当該団体からの債務保証に係る債務残高, 当該団体からの損失補償に係る債務残高, 一般会計等負担見込額, 備考. Rows include public corporations and third sectors.

※地方公共団体が①25%以上出資している法人又は②財政支援を行っている法人を記載している。

※地方公共団体財政健全化法に基づき将来負担比率の算定対象となっている法人については、〇印を付与している。

公債費負担の状況

Table showing public debt service burden by category (interest, principal, etc.) and fiscal year (Heisei 23, 24, 25).

将来負担の状況

Table showing future debt burden by category (interest, principal, etc.) and fiscal year (Heisei 23, 24, 25), including a calculation for the debt service ratio.

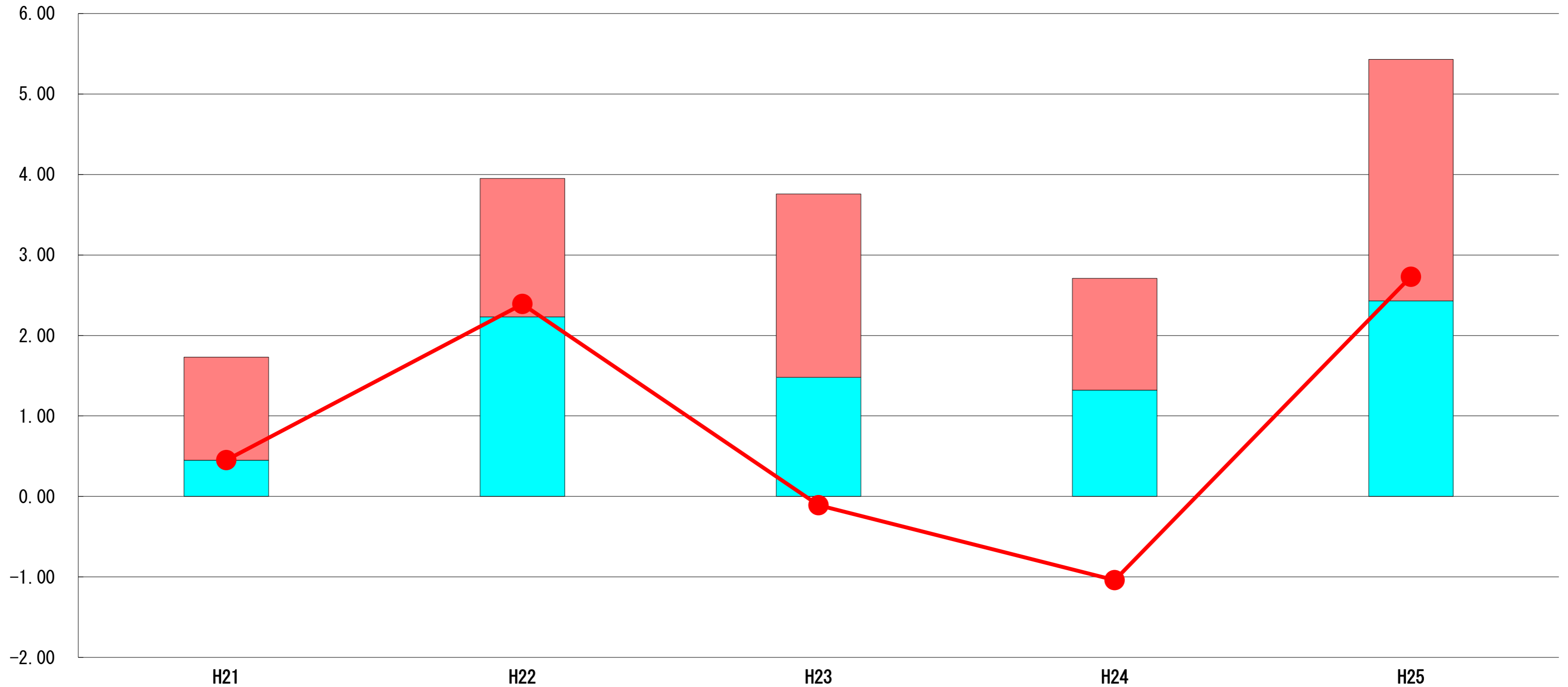
Table with columns: 健全化判断比率, 平成25年度, 早期健全化基準, 財政再生基準. Rows include: 実質赤字比率, 連結実質赤字比率, 実質公債費比率, 将来負担比率.

(5) 実質収支比率等に係る経年分析（市町村）




平成25年度

北海道帯広市

標準財政規模比（%）



標準財政規模比（%）

| 区分 | 年度 | H21 | H22 | H23 | H24 | H25 |
|--|----|------|------|--------|--------|------|
|  財政調整基金残高 | | 1.28 | 1.72 | 2.28 | 1.39 | 3.00 |
|  実質収支額 | | 0.45 | 2.23 | 1.48 | 1.32 | 2.43 |
|  実質単年度収支 | | 0.45 | 2.39 | ▲ 0.11 | ▲ 1.04 | 2.73 |

分析欄

財政調整基金残高については、平成25年度に国から交付された地域経済活性化・雇用創出臨時交付金の一部を一時的に積立したことから、1.61ポイントの増となった。

実質収支額の標準財政規模に占める割合については、市税収入の増等により前年度に比べて1.11ポイントの増となった。

この結果、実質単年度収支についても、3.77ポイントの増となった。

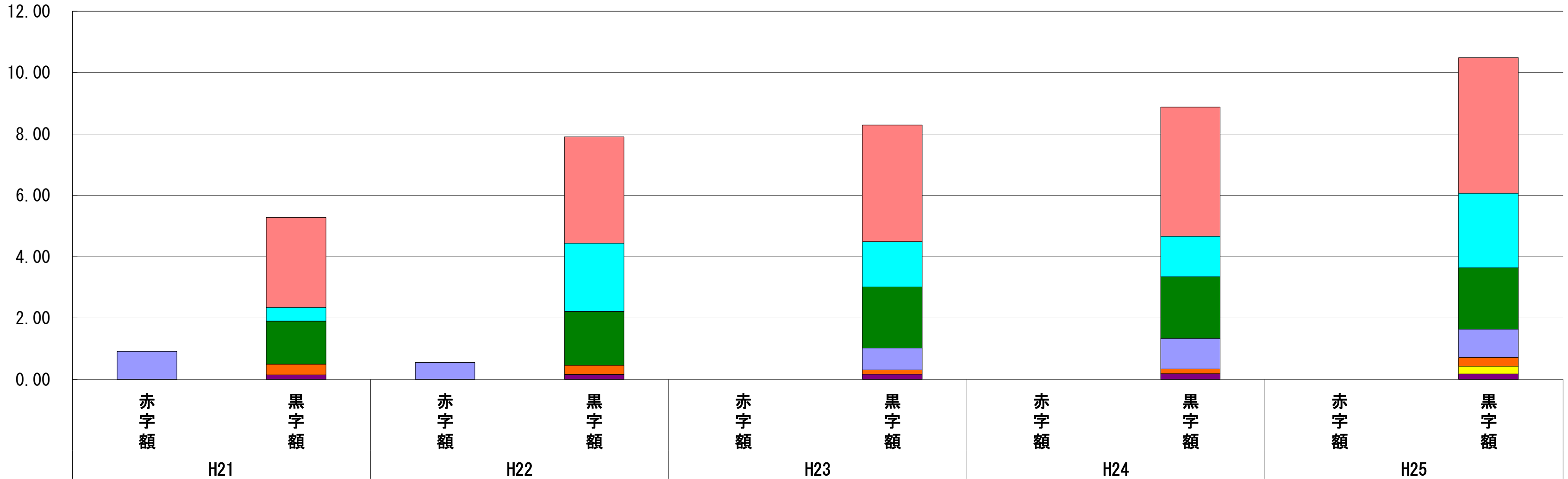
今後も、収納率向上対策の実施、広告事業を中心とした新たな自主財源の確保などに伴う歳入の増、政策・施策評価と予算の連動に基づく事業の計画的・効果的な執行に努めていく。

(6) 連結実質赤字比率に係る赤字・黒字の構成分析（市町村）

平成25年度

北海道帯広市

標準財政規模比（％）



標準財政規模比（％）

| 会計 | 年度 | H21 | H22 | H23 | H24 | H25 |
|-----------|----|--------|--------|------|------|------|
| 水道事業会計 | | 2.93 | 3.47 | 3.79 | 4.21 | 4.42 |
| 一般会計 | | 0.45 | 2.23 | 1.48 | 1.32 | 2.43 |
| 下水道事業会計 | | 1.40 | 1.75 | 2.00 | 2.01 | 2.00 |
| 国民健康保険会計 | | ▲ 0.91 | ▲ 0.55 | 0.71 | 1.00 | 0.92 |
| 介護保険会計 | | 0.35 | 0.30 | 0.14 | 0.15 | 0.29 |
| ばんえい競馬会計 | | 0.00 | 0.00 | 0.00 | 0.00 | 0.25 |
| 後期高齢者医療会計 | | 0.15 | 0.16 | 0.17 | 0.19 | 0.18 |
| 中島霊園事業会計 | | 0.00 | 0.00 | 0.00 | 0.00 | 0.00 |
| その他会計（赤字） | | - | - | - | - | - |
| その他会計（黒字） | | 0.00 | 0.00 | 0.00 | 0.00 | 0.00 |

分析欄

全ての会計において黒字を確保しているが、今後も収納率向上対策の実施、広告事業を中心とした新たな自主財源の確保などに伴う歳入の増、政策・施策評価と予算の連動に基づく事業の計画的・効果的な執行に努めていく。

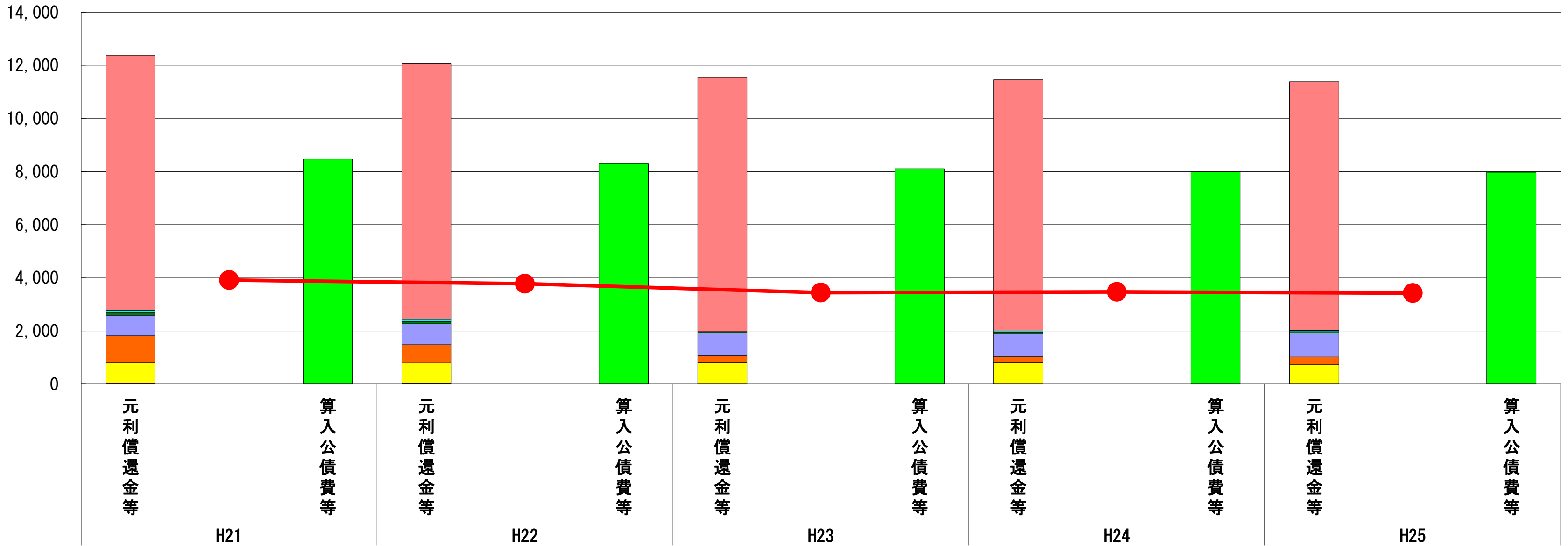
※平成26年度中に市町村合併した団体で、合併前の団体ごとの決算に基づく連結実質赤字比率を算出していない団体については、グラフを表記しない。

(7) 実質公債費比率（分子）の構造（市町村）

平成25年度

北海道帯広市

(百万円)



(百万円)

| 分子の構造 | | 年度 | H21 | H22 | H23 | H24 | H25 |
|------------|---------------------------|----|-------|-------|-------|-------|-------|
| 元利償還金等 (A) | 元利償還金 | | 9,615 | 9,635 | 9,569 | 9,458 | 9,370 |
| | 減債基金積立不足算定額 | | 84 | 81 | - | 56 | 45 |
| | 満期一括償還地方債に係る年度割相当額 | | 100 | 87 | 53 | 63 | 50 |
| | 公営企業債の元利償還金に対する繰入金 | | 769 | 791 | 873 | 844 | 901 |
| | 組合等が起こした地方債の元利償還金に対する負担金等 | | 1,007 | 690 | 259 | 232 | 292 |
| | 債務負担行為に基づく支出額 | | 782 | 779 | 799 | 800 | 729 |
| | 一時借入金の利子 | | 30 | 11 | 3 | 3 | 2 |
| 算入公債費等 (B) | 算入公債費等 | | 8,475 | 8,292 | 8,111 | 7,986 | 7,968 |
| (A) - (B) | 実質公債費比率の分子 | | 3,912 | 3,782 | 3,445 | 3,470 | 3,421 |

分析欄

平成25年度決算に基づく実質公債費比率は10.0%となっており、平成24年度決算の10.4%より、0.4ポイント改善している。

分子の構造については、平成7年度に実施したくりりんセンター整備事業に伴う起債の償還が終了したことなどにより、平成22年度以降の組合が発行した地方債の元利償還金に対する負担金等が大きく減少しているが、その他の項目はほぼ横ばいとなっている。

平成15年度以降、臨時財政対策債等を除く地方債（通常債）の計画的な発行に努めていることから、元利償還金についても今後減少していくことが見込まれており、それに伴い、実質公債費比率も減少傾向となる見込みである。

今後も引き続き、将来負担が累増することがないように健全な財政運営に努めていく。

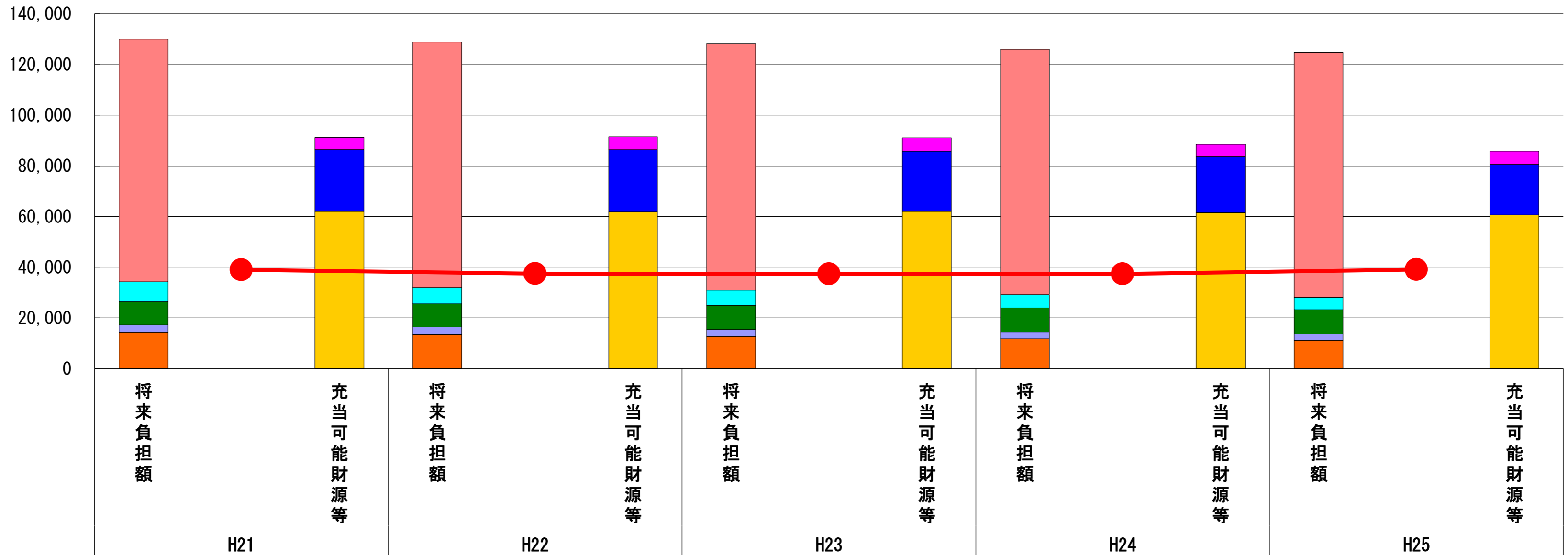
※平成26年度中に市町村合併した団体で、合併前の団体ごとの決算に基づく実質公債費比率を算出していない団体については、グラフを表記しない。

(8) 将来負担比率（分子）の構造（市町村）

平成25年度

北海道帯広市

(百万円)



(百万円)

| 分子の構造 | | 年度 | H21 | H22 | H23 | H24 | H25 |
|-------------|-----------------|----|--------|--------|--------|--------|--------|
| 将来負担額 (A) | 一般会計等に係る地方債の現在高 | | 95,870 | 96,822 | 97,395 | 96,714 | 96,706 |
| | 債務負担行為に基づく支出予定額 | | 7,813 | 6,533 | 5,927 | 5,314 | 4,849 |
| | 公営企業債等繰入見込額 | | 9,214 | 9,132 | 9,498 | 9,512 | 9,687 |
| | 組合等負担等見込額 | | 2,762 | 3,038 | 2,830 | 2,646 | 2,397 |
| | 退職手当負担見込額 | | 14,368 | 13,317 | 12,643 | 11,802 | 11,150 |
| | 設立法人等の負債額等負担見込額 | | 46 | 41 | 32 | 16 | - |
| | 連結実質赤字額 | | - | - | - | - | - |
| | 組合等連結実質赤字額負担見込額 | | - | - | - | - | - |
| 充当可能財源等 (B) | 充当可能基金 | | 4,725 | 4,957 | 5,181 | 5,031 | 5,176 |
| | 充当可能特定歳入 | | 24,343 | 24,612 | 23,783 | 22,075 | 19,964 |
| | 基準財政需要額算入見込額 | | 62,058 | 61,868 | 62,049 | 61,497 | 60,622 |
| (A) - (B) | 将来負担比率の分子 | | 38,947 | 37,445 | 37,312 | 37,402 | 39,027 |

分析欄

地方債現在高については平成24年度と同程度であるが、道営畑地帯総合整備事業の完了などによる債務負担行為に基づく支出予定額の減や、退職手当負担見込額の減などにより将来負担の総額は減少している。

一方で、平成24年度の固定資産の評価替えに伴う都市計画税の減により、充当可能財源が減少したことから、将来負担比率が悪化したものである。

今後も引き続き、将来負担が累増することのないよう健全な財政運営に努めていく。

※平成26年度中に市町村合併した団体で、合併前の団体ごとの決算に基づく将来負担比率を算出していない団体については、グラフを表記しない。