


帯広市のみどりに関する  
アンケート調査結果



令和元年 11 月

帯 広 市



## 目次

1	調査の概要 .....	1
2	集計結果の概要 .....	3
3	設問内容 .....	44
4	アンケート結果 .....	46
5	アンケート調査票 .....	59



# 1 調査の概要

## ■調査の目的

みどりの基本計画の策定に際し、多様化する市民ニーズや市民の課題意識などを把握することを目的に実施。

## ■調査方法

対象地域 : 帯広市内

対象者 : 満 20 歳以上の帯広市民

標本数 : 2,500 人

標本抽出方法 : 層化 3 段無作為抽出法

[市内 7 地区（東地区・鉄南地区・西地区・川北地区・西帯広地区・南地区・農村地区）の男女別、年齢別比率を適用]

調査方法 : 郵送による発送・回収

## ■実施期間

2019（平成 31）年 4 月中旬～2019（令和元）年 5 月上旬（5 月 16 日到着分まで集計）

## ■有効回答数

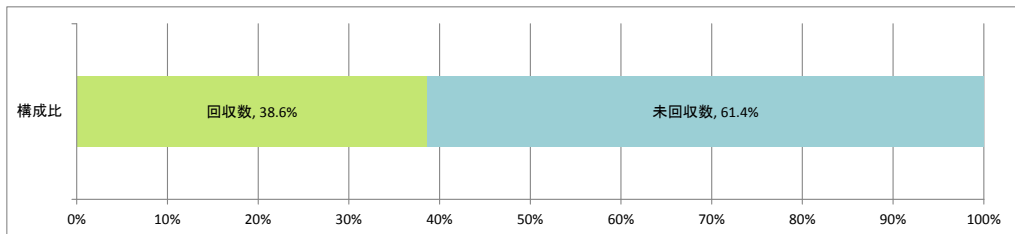
966 件（回収率 38.6%）

## ■取りまとめ方法

- ・設問ごとに回答結果を集計し、グラフ化。
- ・Q1～29 の各設問においては、地区別及び年齢別のクロス集計結果を記載。
- ・自由記述については、内容を抜粋し項目別に取りまとめて記載。

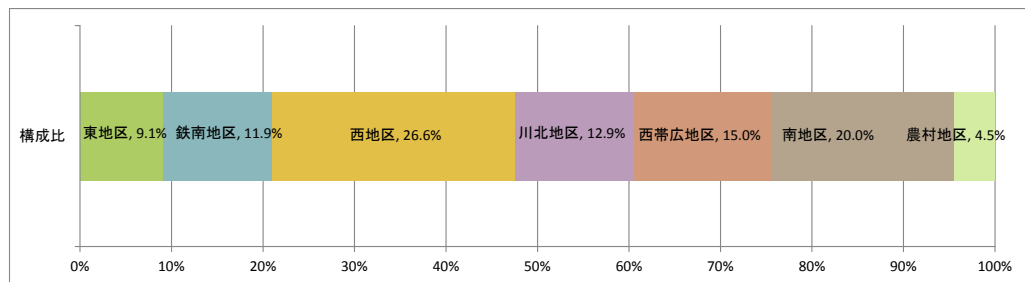
【配布数・回収数及び回収率】

項 目	配布数	回収数	未回収数
回 答	2,500	966	1,534
構 成 比	100.0%	38.6%	61.4%



【地区別の回答数】

項 目	東地区	鉄南地区	西地区	川北地区	西帯広地区	南地区	農村地区	合計
回 答	88	115	257	125	145	193	43	966
構 成 比	9.1%	11.9%	26.6%	12.9%	15.0%	20.0%	4.5%	100.0%



## 2 集計結果の概要

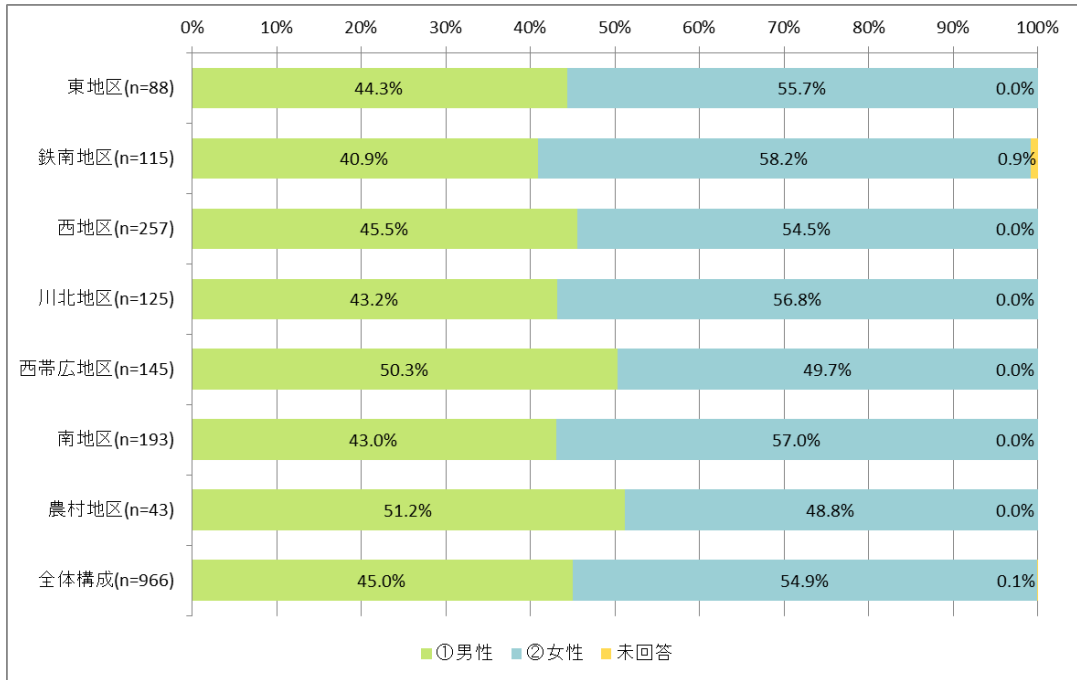
### 全体

集計結果は各地区、年齢層ごとのクロス集計の全体構成で記載しています。

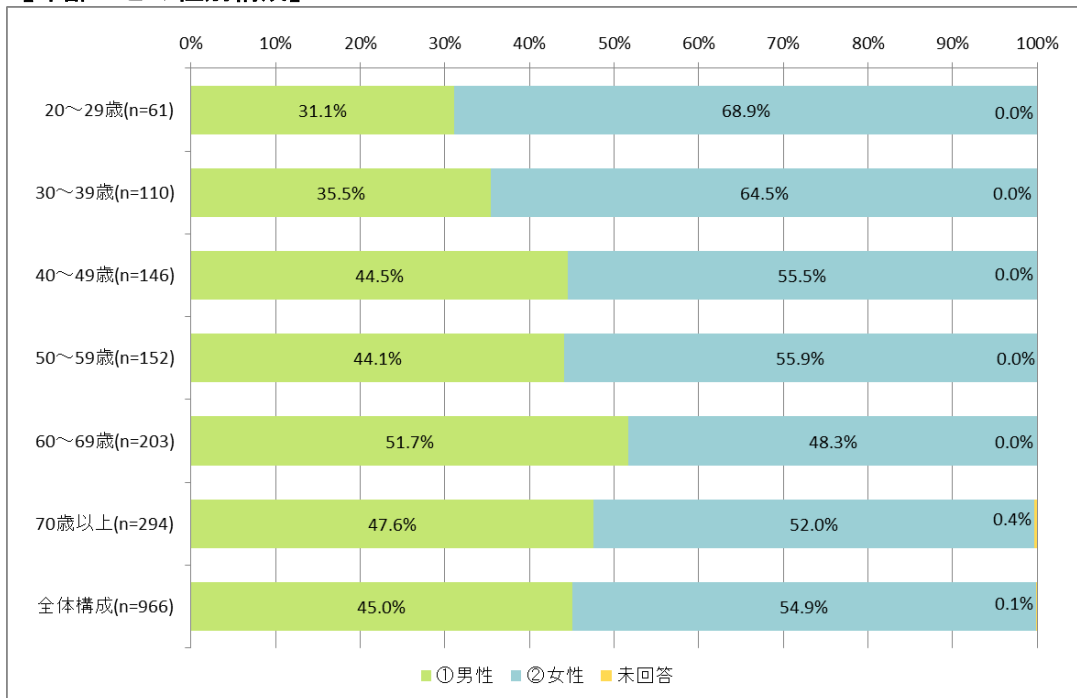
### (1) 回答者属性

#### Q1 性別

##### 【地区ごとの性別構成】



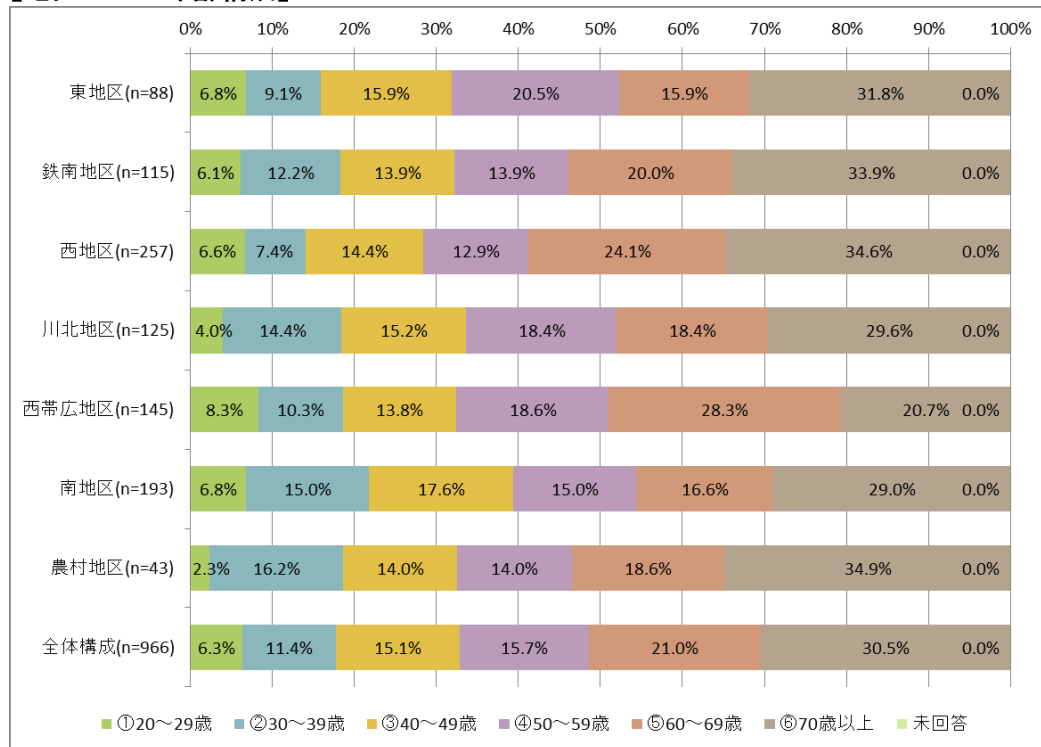
##### 【年齢ごとの性別構成】



※グラフ左側より項目順

## Q2 年齢

### 【地区ごとの年齢構成】

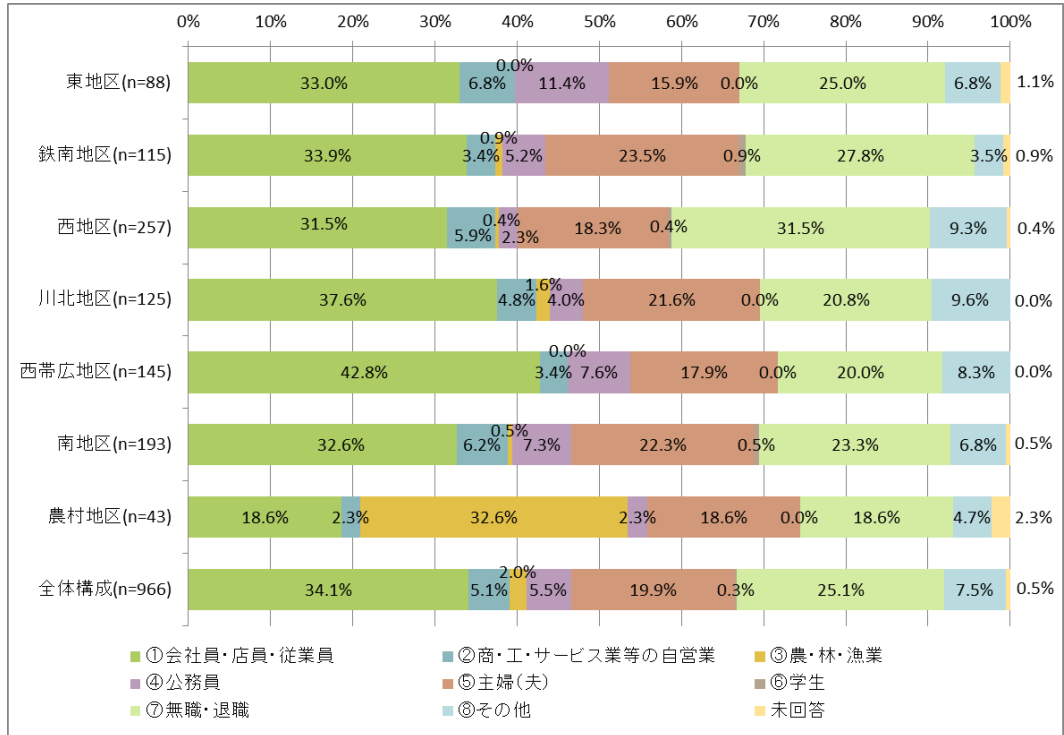


※グラフ左側より項目順

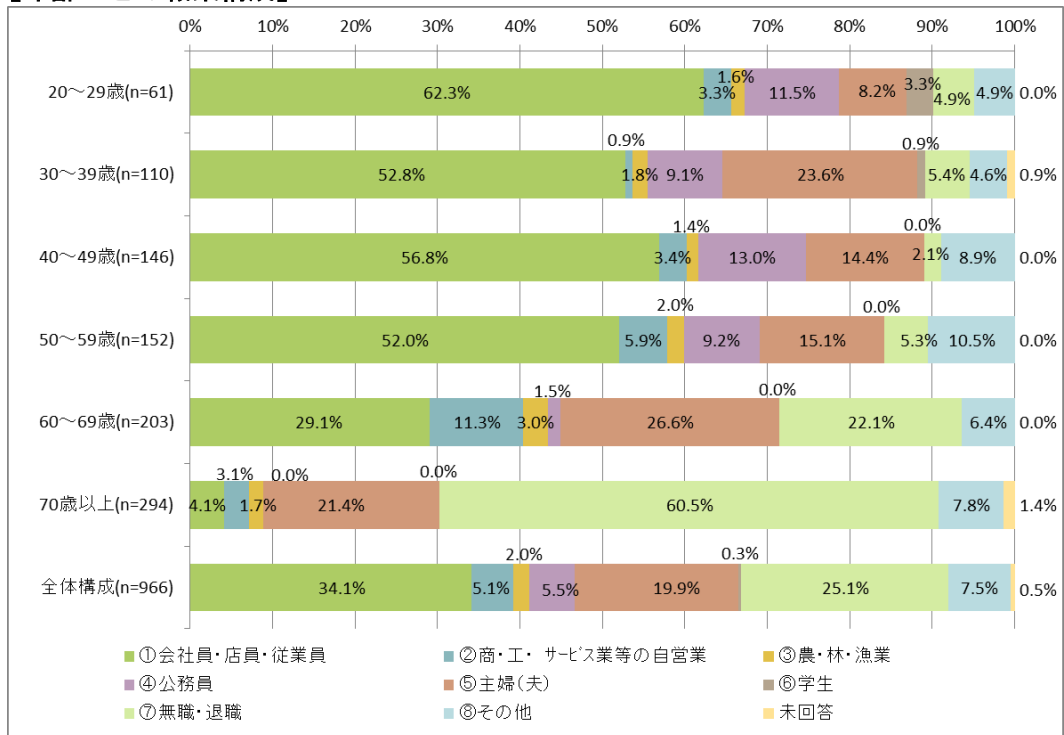


### Q3 職業

#### 【地区ごとの職業構成】



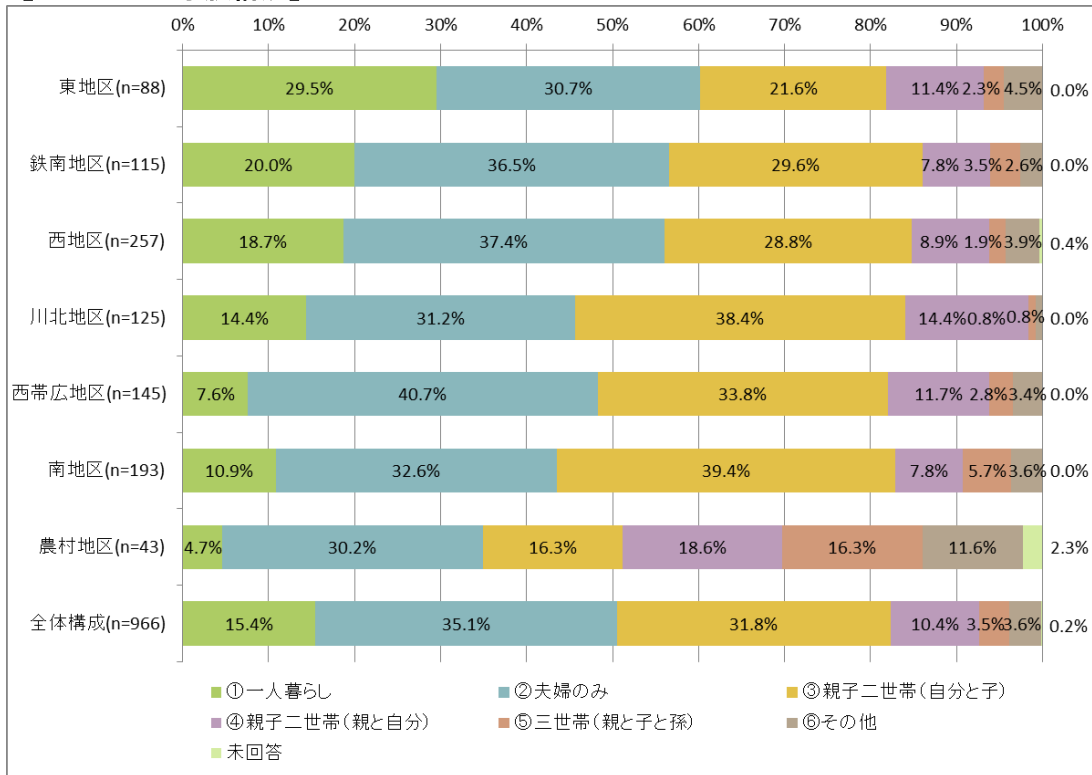
#### 【年齢ごとの職業構成】



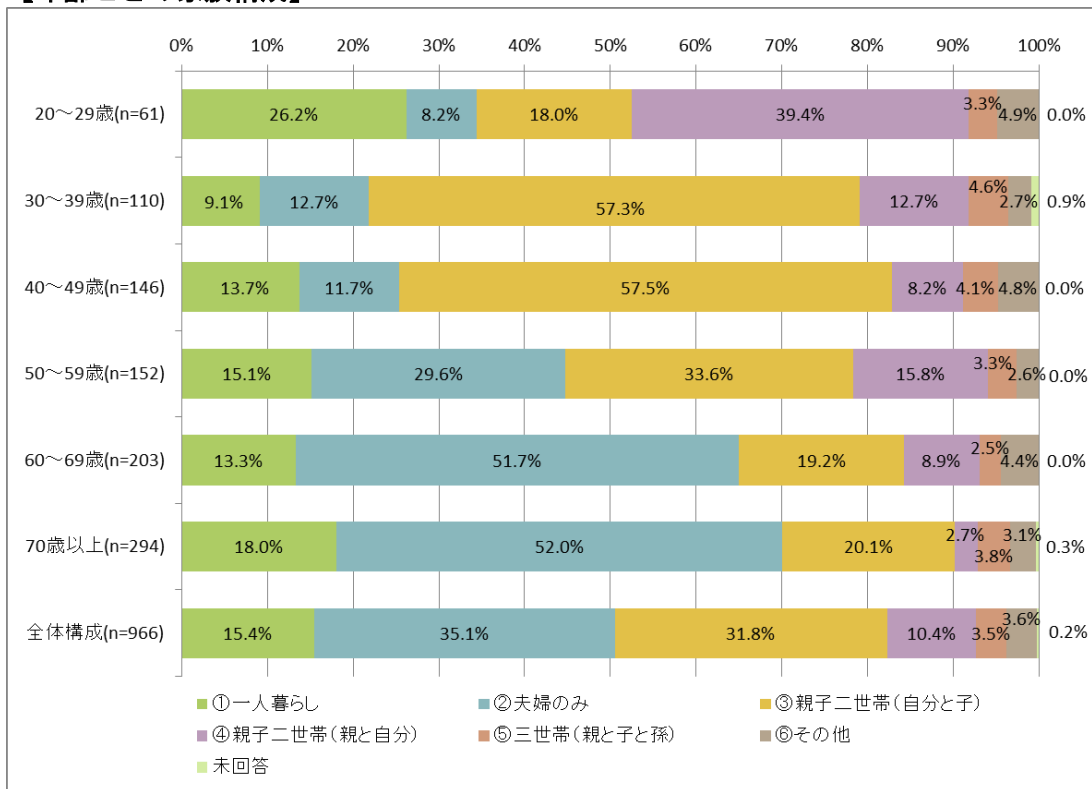
※グラフ左側より項目順

## Q 4 家族構成

### 【地区ごとの家族構成】



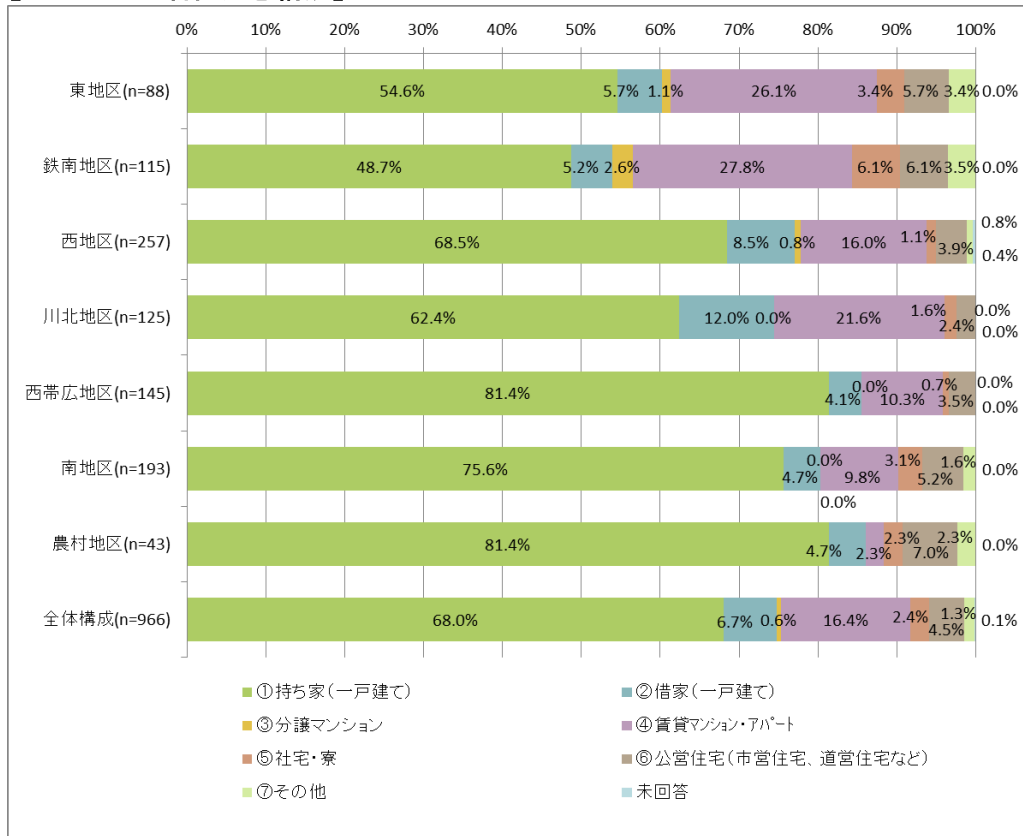
### 【年齢ごとの家族構成】



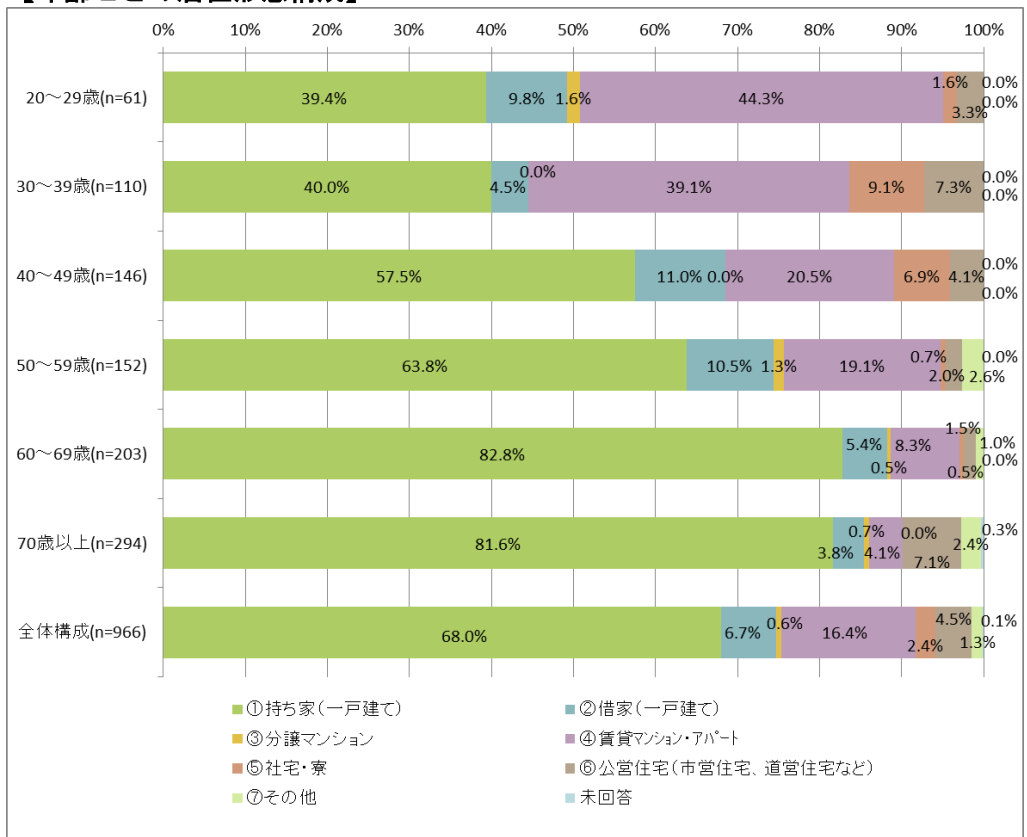
※グラフ左側より項目順

## Q 5 居住形態

### 【地区ごとの居住形態構成】



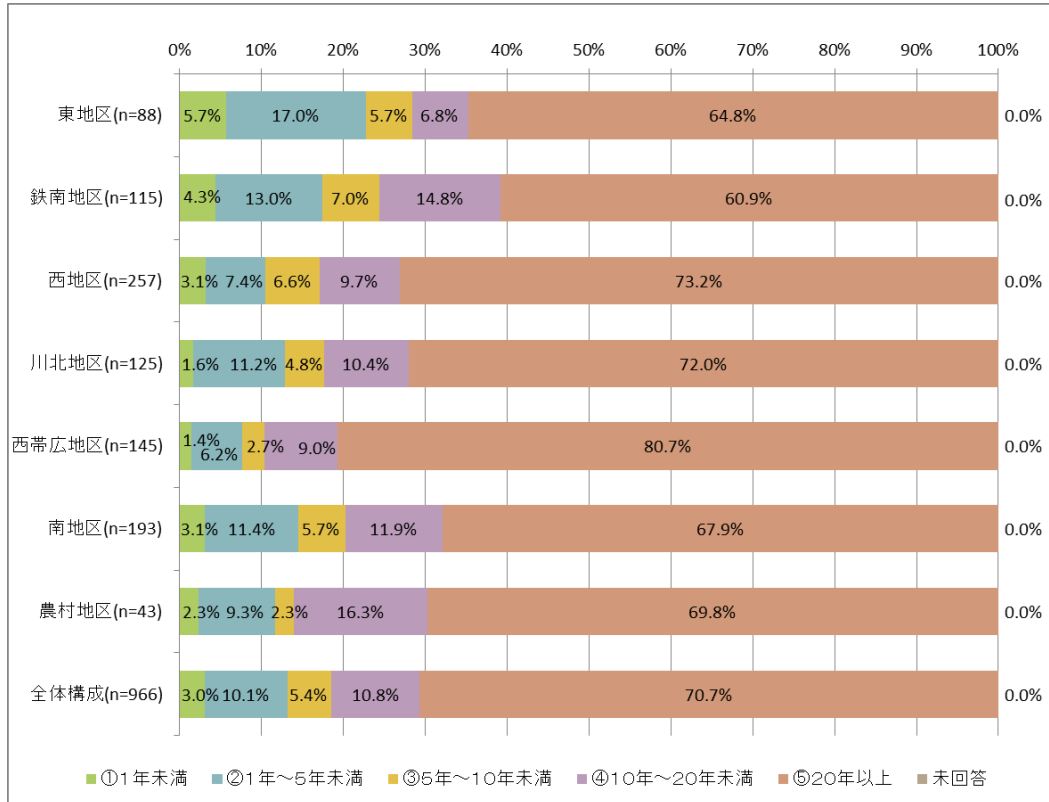
### 【年齢ごとの居住形態構成】



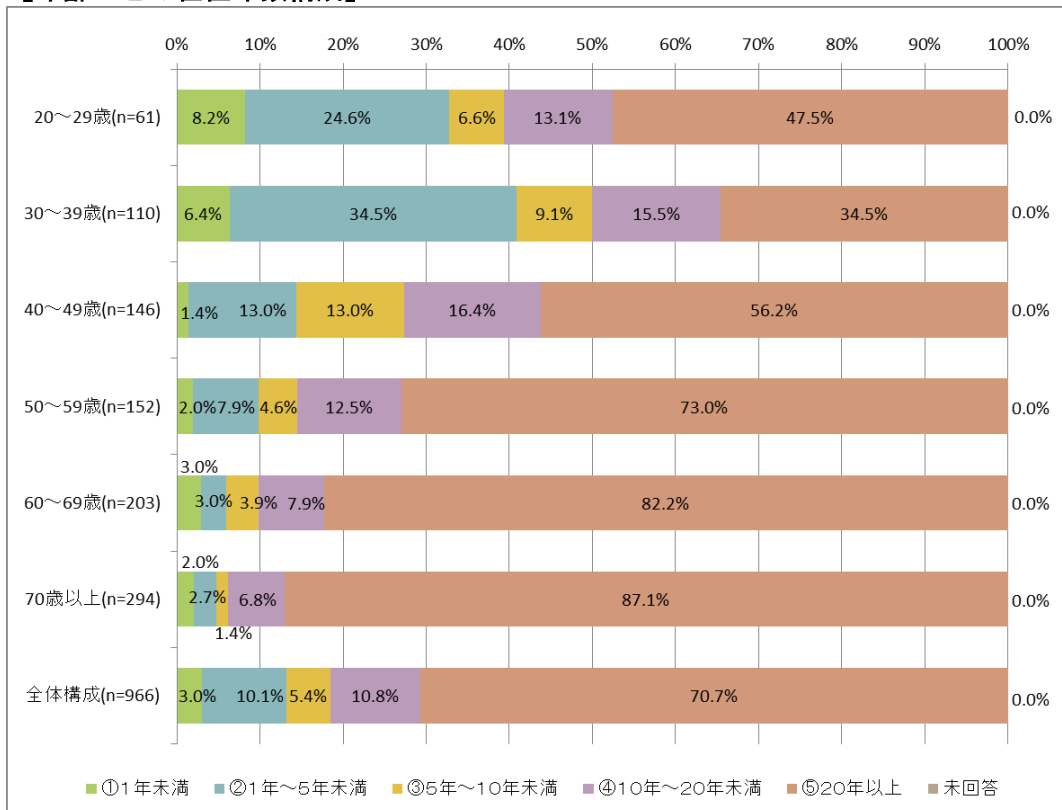
※グラフ左側より項目順

## Q6 帯広市の在住年数

### 【地区ごとの在住年数構成】



### 【年齢ごとの在住年数構成】



※グラフ左側より項目順

## (2) 帯広市のみどりについて

Q7 帯広市のみどりについて、それぞれの項目から当てはまるものを1つずつ選んでください。

### ●あなたの住まいのまわり

- 全体構成では「豊か」の回答が 28.9%、「どちらかといえば豊か」の回答が 51.6% であり、合わせると約 8 割の市民が帯広市はみどり豊かと感じていることが伺えます。
- 農村地区は「豊か」の回答が 55.8%、「どちらかといえば豊か」の回答が 39.6%、「豊かではない」の回答が 2.3%となっており、他の地区よりもみどり豊かと感じている割合が高くなっています。
- 年齢層別では「豊か」の回答に 20 歳代と 30 歳代で 17.6%差がありますが、「豊か」、「どちらかといえば豊か」の合計の割合は全世代とも約 8 割となっており、どの世代もみどり豊かと感じていることが伺えます。

### ●中心市街地（帯広駅周辺）

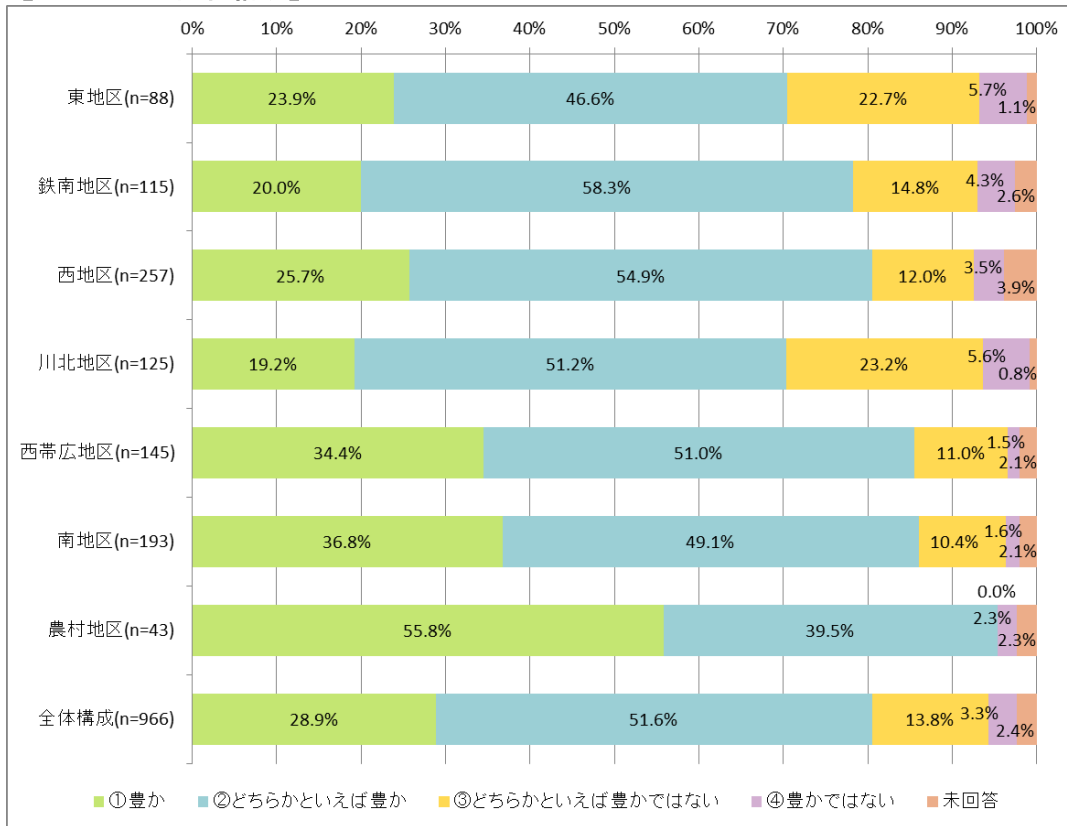
- 全体構成の「豊か」の回答が 6.1%となっており、「●あなたの住まいのまわり」と比較して割合が低い傾向にあります。また、「どちらかといえば豊か」、「どちらかといえば豊かではない」が共に約 4 割となっています。

### ●帯広のまち全体

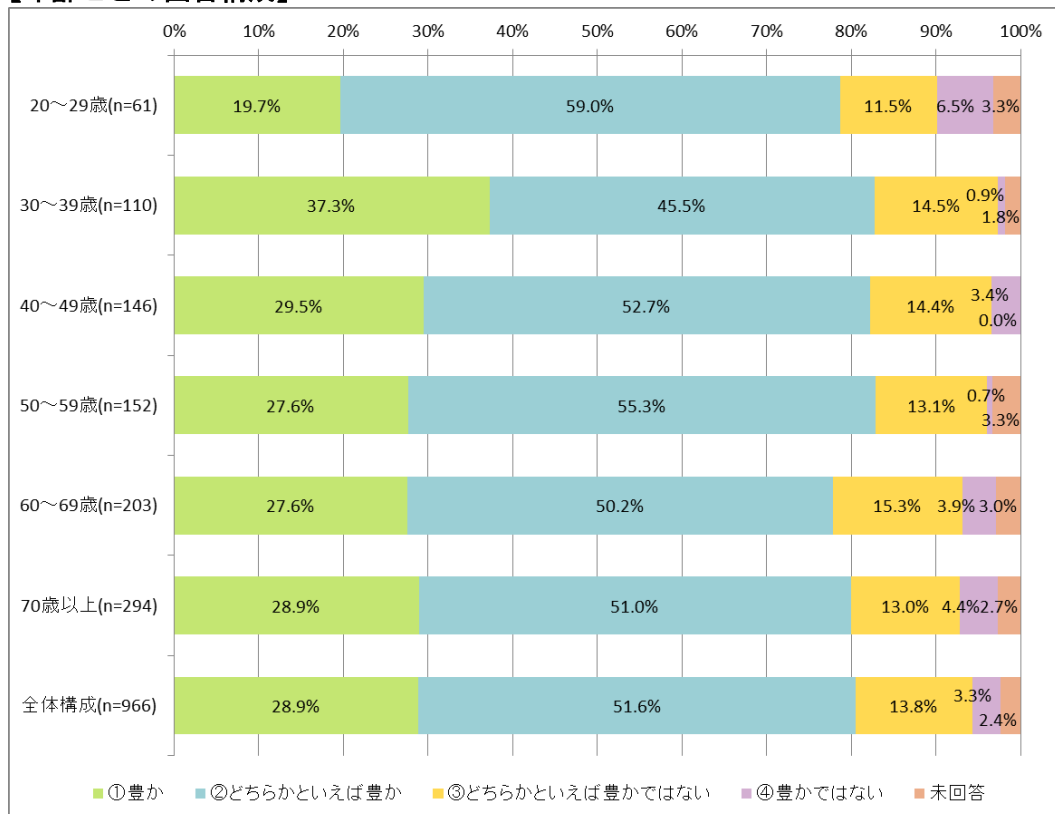
- 「●あなたの住まいのまわり」と同様、全体構成の「どちらかといえば豊か」が 56.7% と割合が高く、どの地区、年齢層別でもほぼ同様の回答傾向となっています。

## あなたの住まいのまわり

### 【地区ごとの回答構成】



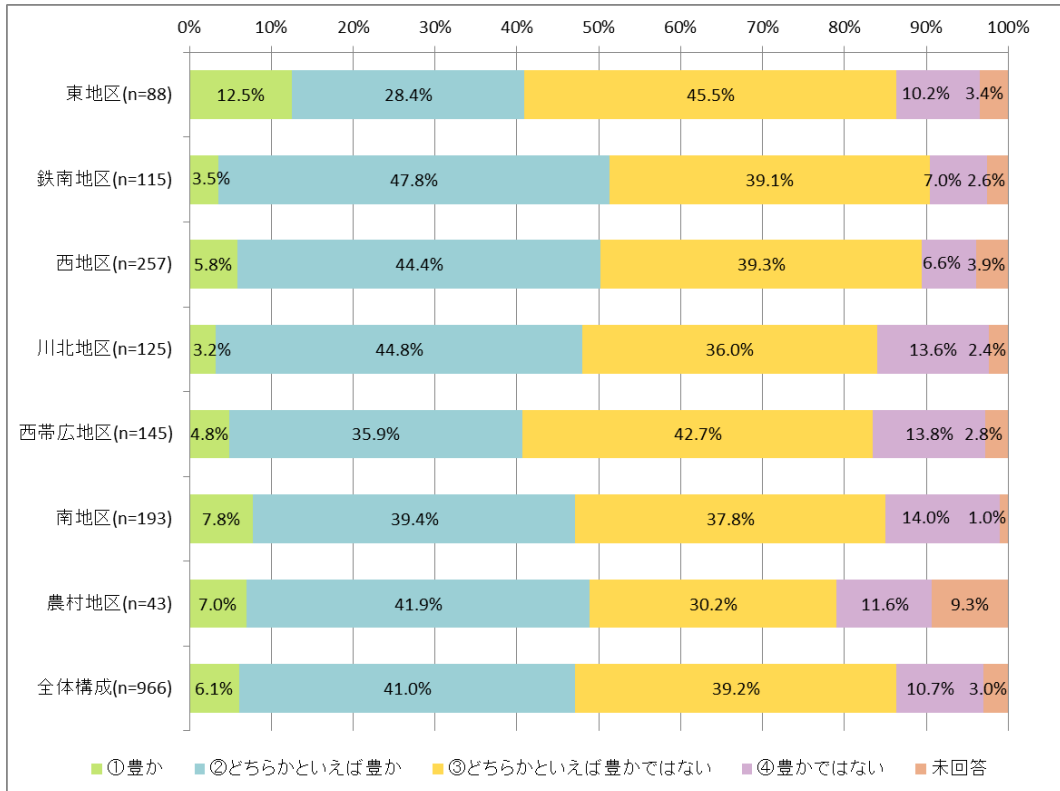
### 【年齢ごとの回答構成】



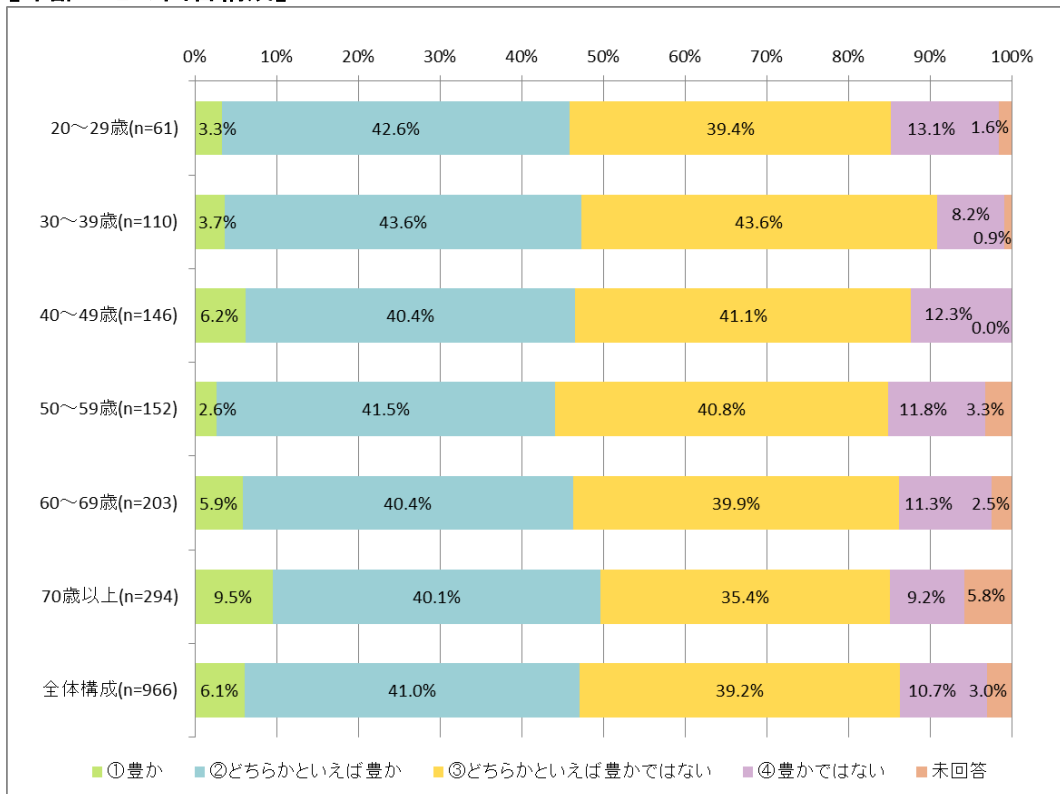
※グラフ左側より項目順

## 中心市街地（帯広駅周辺）

### 【地区ごとの回答構成】



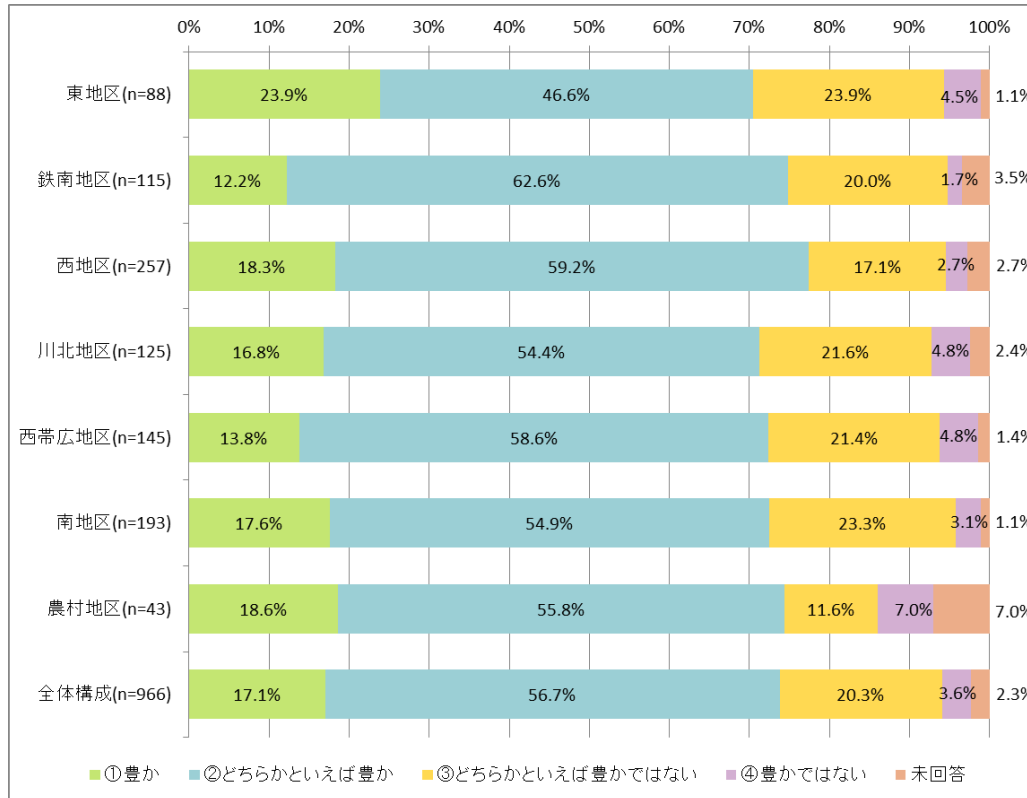
### 【年齢ごとの回答構成】



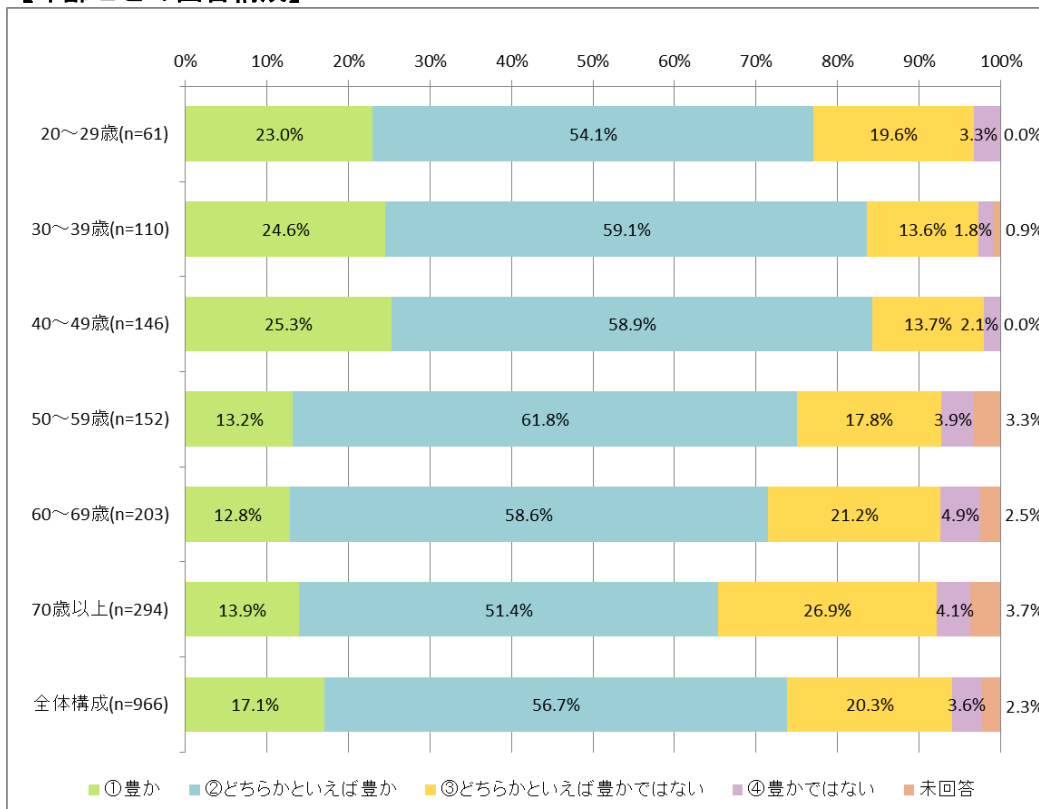
※グラフ左側より項目順

## 帯広のまち全体

### 【地区ごとの回答構成】



### 【年齢ごとの回答構成】



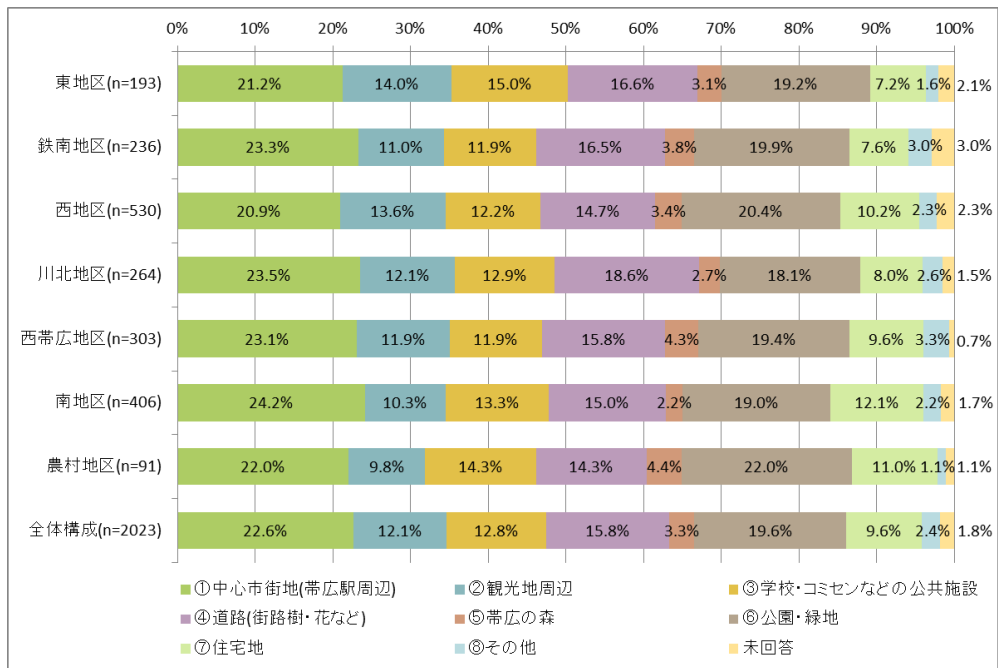
※グラフ左側より項目順



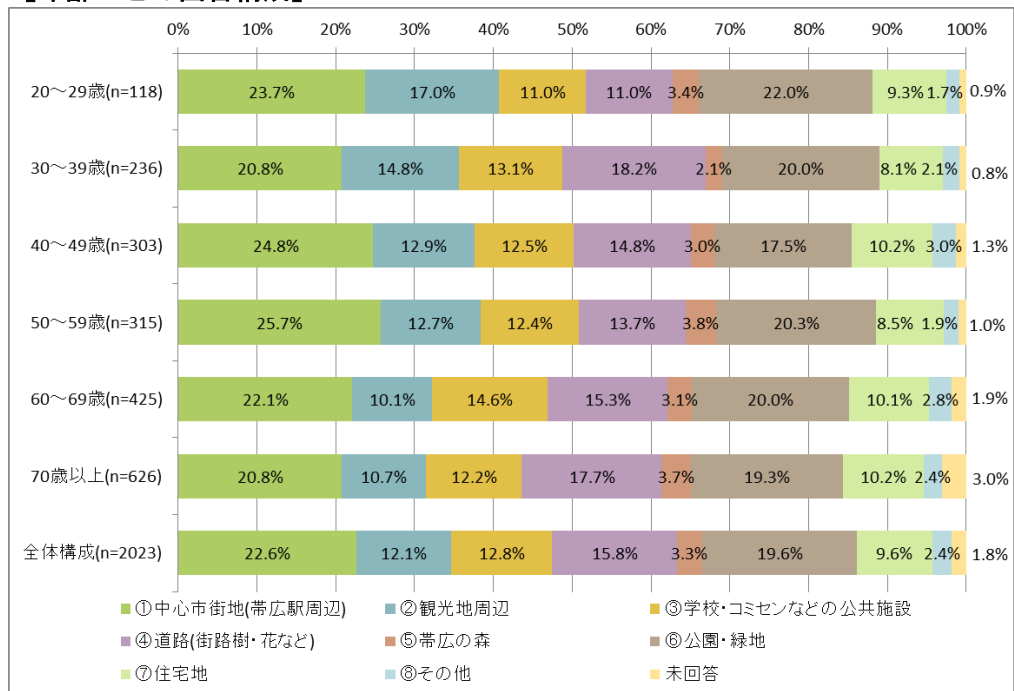
**Q 8 今後、帯広市内において、主にどこのみどりを増やした方がいいと思いますか。  
(3つまで)**

- 全体構成では、「中心市街地」の割合が22.6%で最も高く、続いて「公園・緑地」の割合が19.6%と高い結果となり、地区別ではほぼ同様の回答傾向となっています。
- 年齢層別では、若年層が「観光地周辺」の割合が高い傾向にあり、20歳代と70歳以上に6.3%の差があります。

**【地区ごとの回答構成】**



**【年齢ごとの回答構成】**

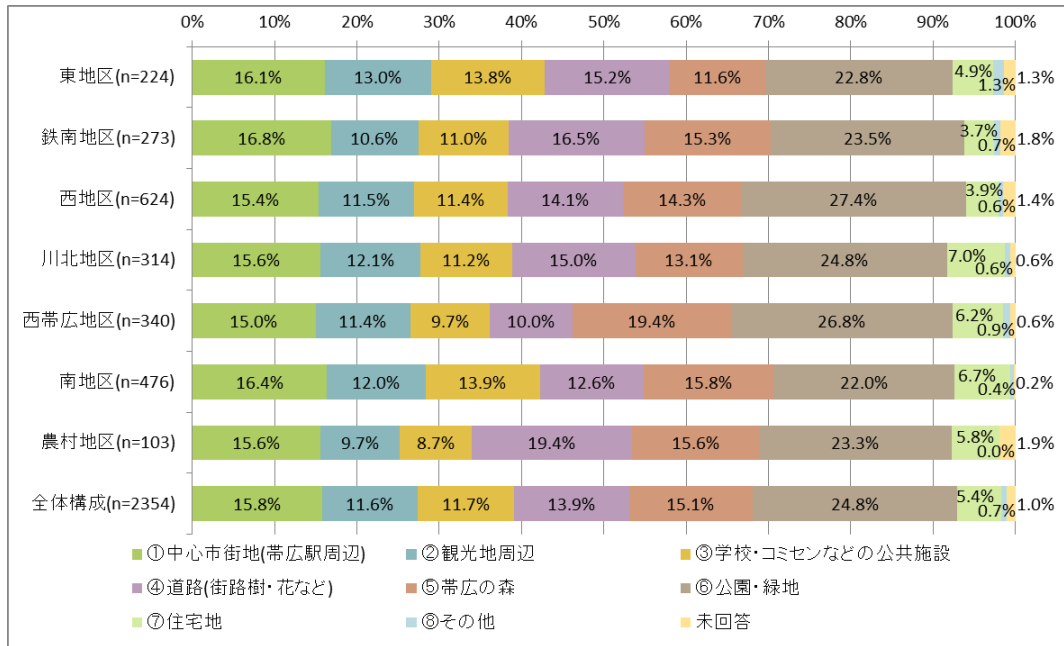


※グラフ左側より項目順

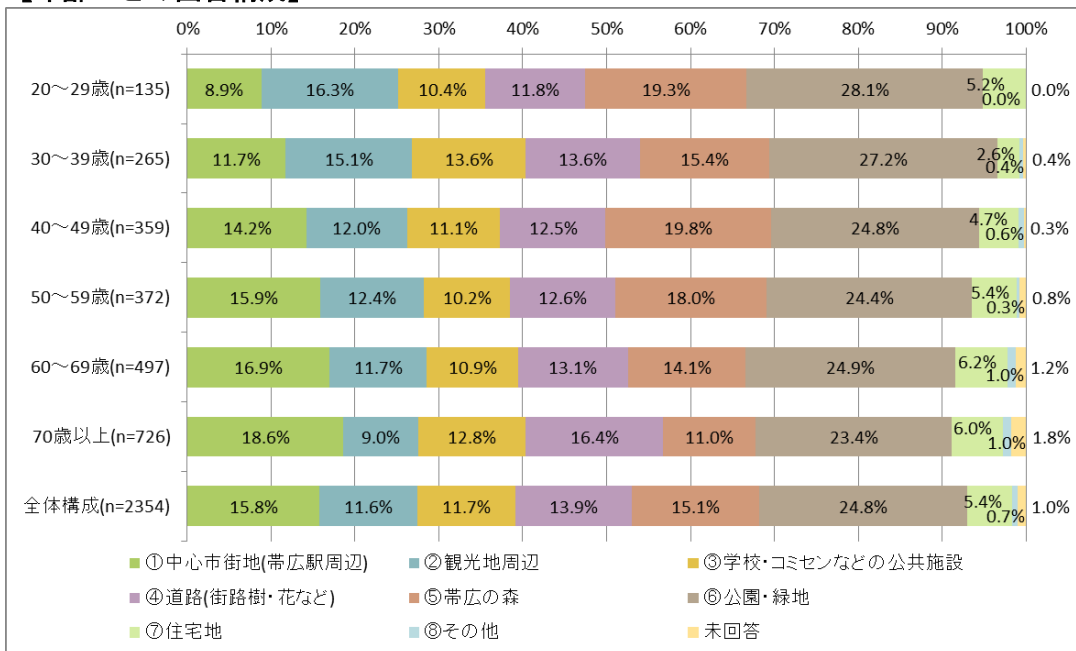
**Q9 今、帯広市内に存在するみどりのうち、特に減らさない方がいいと思う場所はどこですか。(3つまで)**

- 全体構成では、「住宅地」が5.4%であるのに対し、「公園・緑地」が24.8%、それ以外が概ね11%~16%程度となっていることから、住宅地よりも公共施設のみどりを減らさない方がいいという意見が多い結果となりました。
- 年齢層別で見ると「中心市街地」の割合が高齢世代になるにつれて増え、若い世代になるほど「観光地周辺」の割合が概ね増える傾向にあります。

**【地区ごとの回答構成】**



**【年齢ごとの回答構成】**



※グラフ左側より項目順

**Q10 身近な公園樹木や街路樹の「管理」について、優先してほしいことは何ですか。  
該当する箇所に“○”をつけてください。(それぞれ3つまで)**

●公園樹木

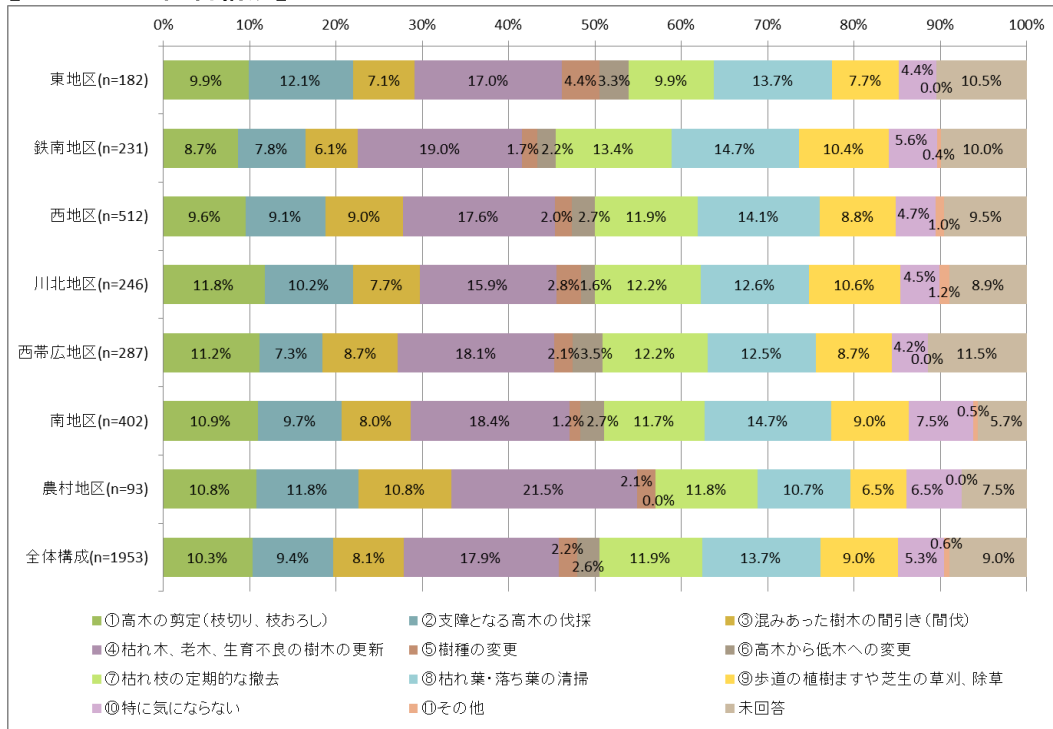
- 全体構成では「枯れ木、老木、生育不良の樹木の更新」が17.9%と一番割合が高い結果となったほか、年齢層別でみると20歳代では10.7%に対し、50歳代では約2倍の22.4%でした。
- 「特に気にならない」の割合は20歳代が最も高い12.5%であり、年齢が上がるにつれて割合が概ね減っていく傾向にあります。

●街路樹

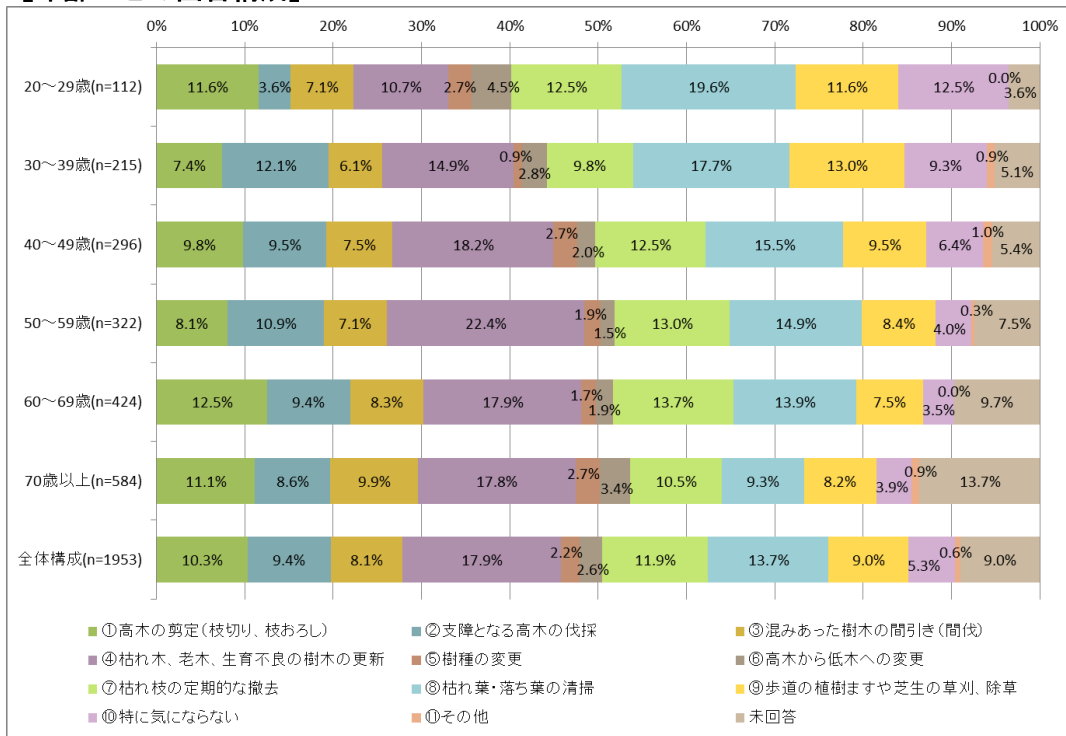
- 「高木の剪定（枝切り、枝おろし）」、「支障となる高木の伐採」がともに16.8%と回答割合が最も高い結果となりました。
- 地区別では農村地区の「支障となる高木の伐採」の割合が他の地区より高く22.9%でした。
- 「枯れ木、老木、生育不良の樹木の更新」の割合は70歳以上が12.7%であり、20歳代の4.6%と比較して8.1%の差があります。

## 公園樹木

### 【地区ごとの回答構成】



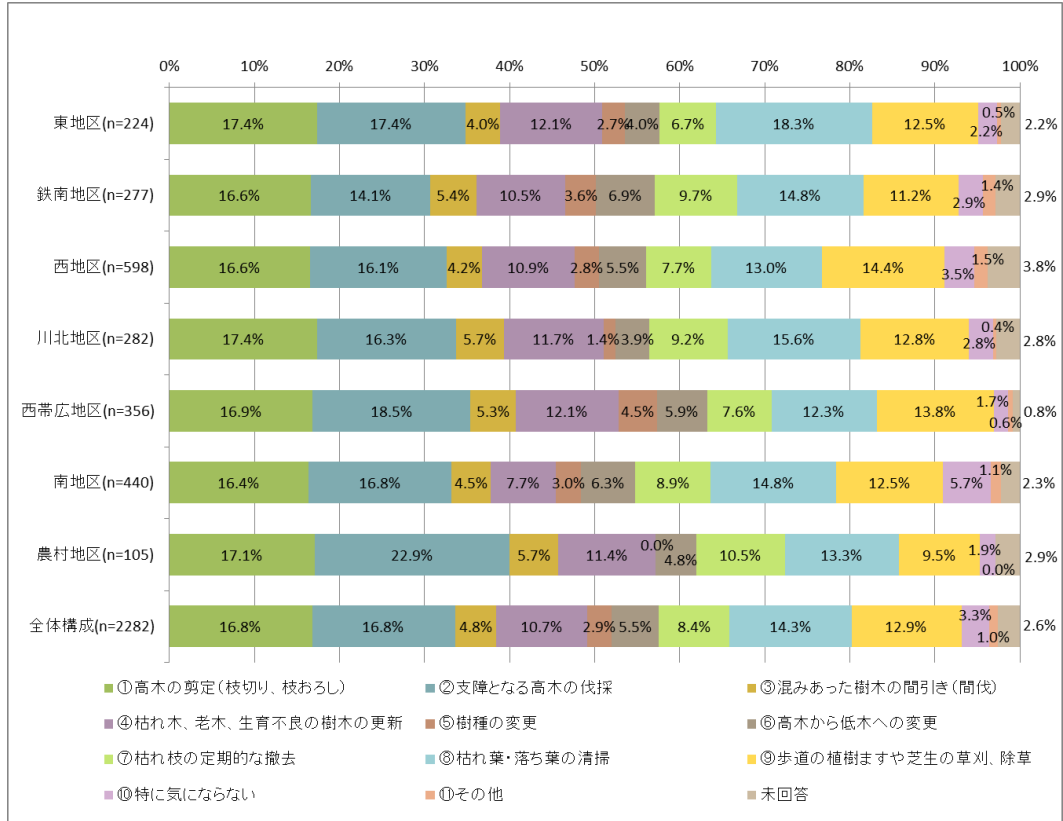
### 【年齢ごとの回答構成】



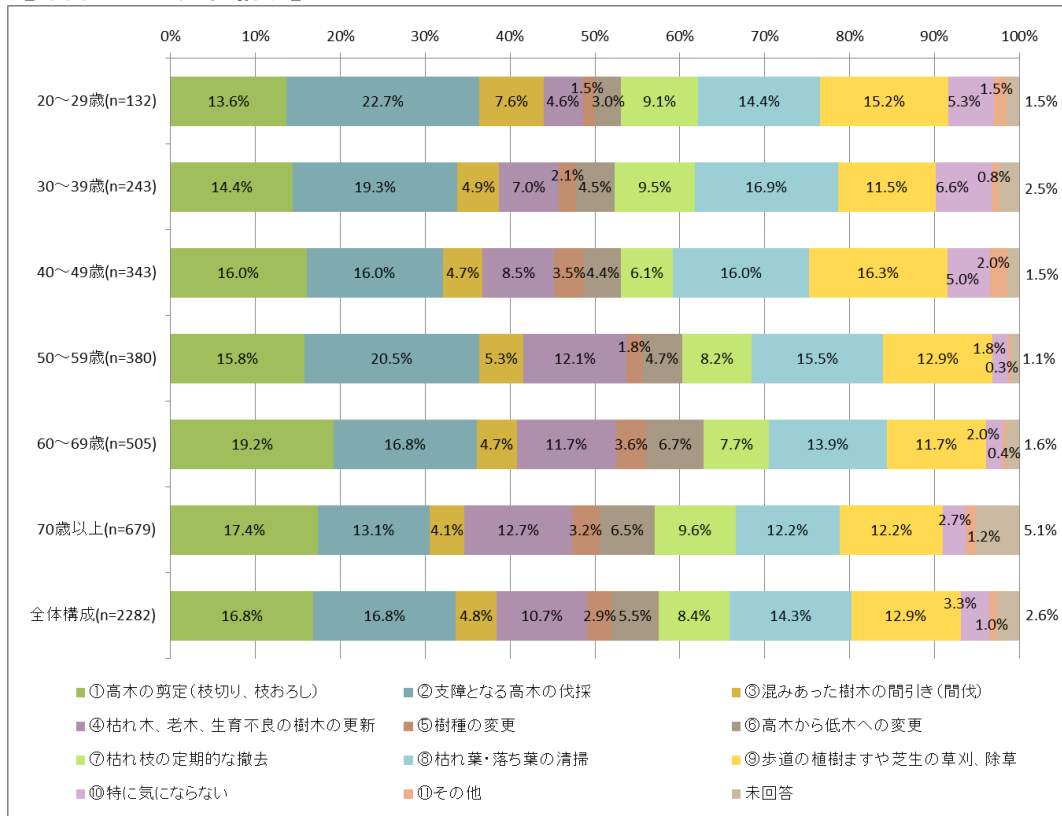
※グラフ左側より項目順

## 街路樹

### 【地区ごとの回答構成】



### 【年齢ごとの回答構成】



※グラフ左側より項目順

**Q 1 1 身近な公園樹木や街路樹を守り育てるため、具体的にどのような取り組みが有効だと考えますか。(複数選択可)**

●公園樹木

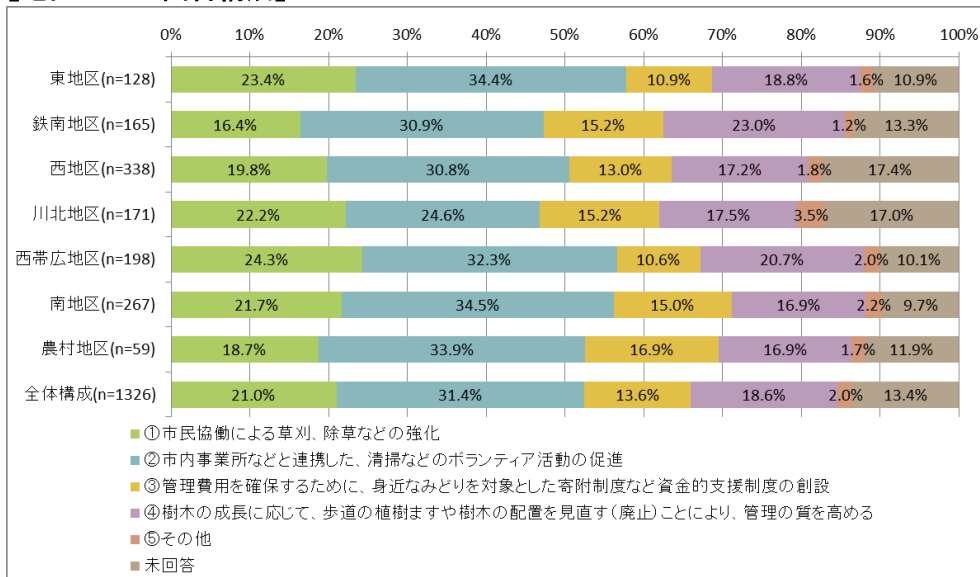
- 全体構成では「市内事業所などと連携した、清掃などのボランティア活動の促進」の割合が31.4%と最も高く、40歳代以下の世代は35%を超えるなど、割合が高い傾向にあります。

●街路樹

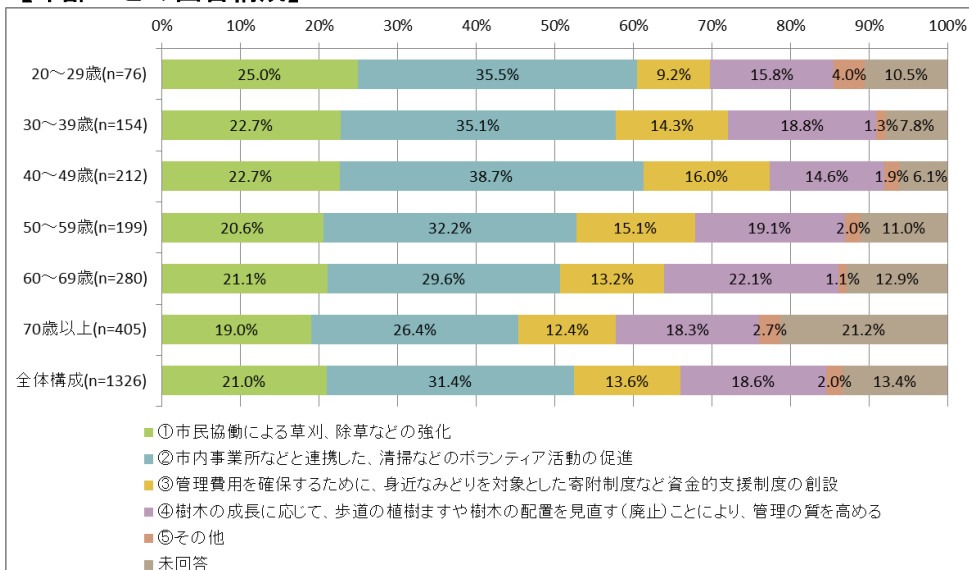
- 全体構成では「樹木の成長に応じて、歩道の植樹ますや樹木の配置を見直す(廃止)ことにより、管理の質を高める」の割合が34.9%と高い傾向にあります。

**公園樹木**

**【地区ごとの回答構成】**



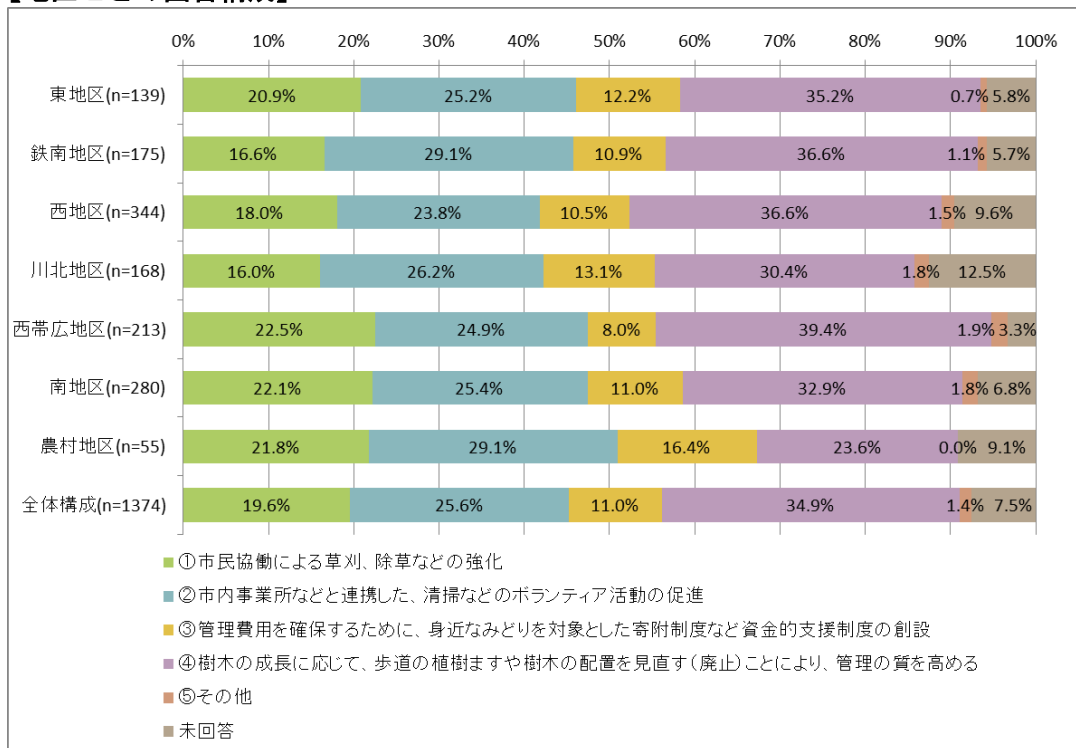
**【年齢ごとの回答構成】**



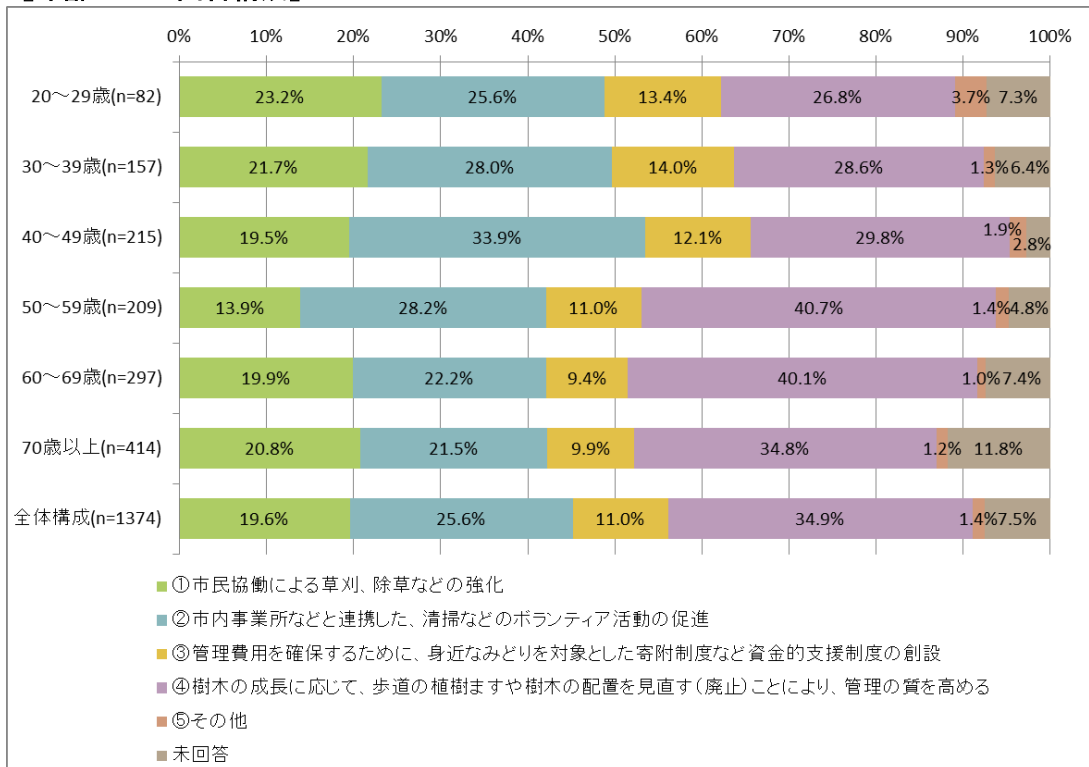
※グラフ左側より項目順

## 街路樹

### 【地区ごとの回答構成】



### 【年齢ごとの回答構成】



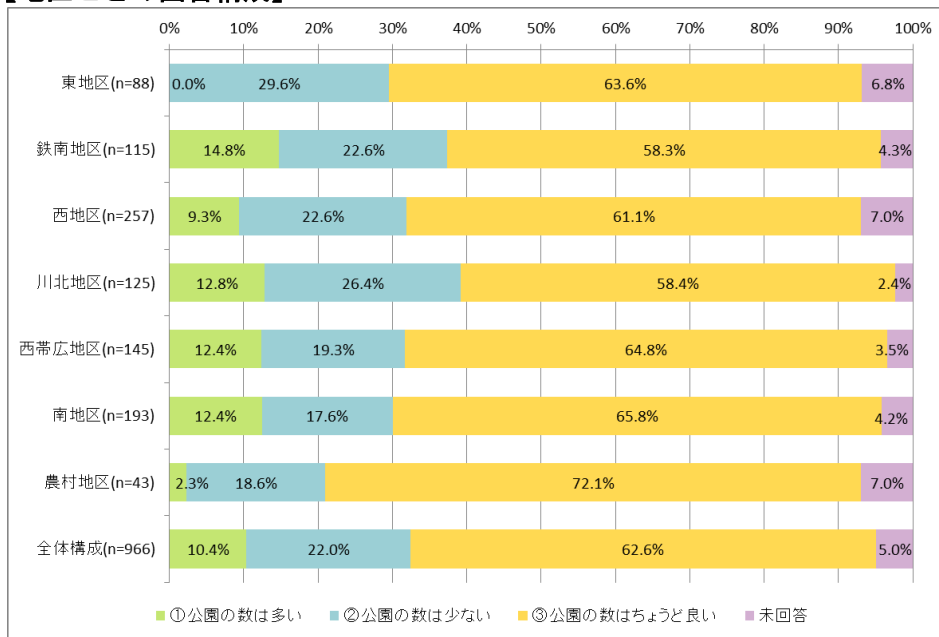
※グラフ左側より項目順

### (3) 帯広市内の公園について

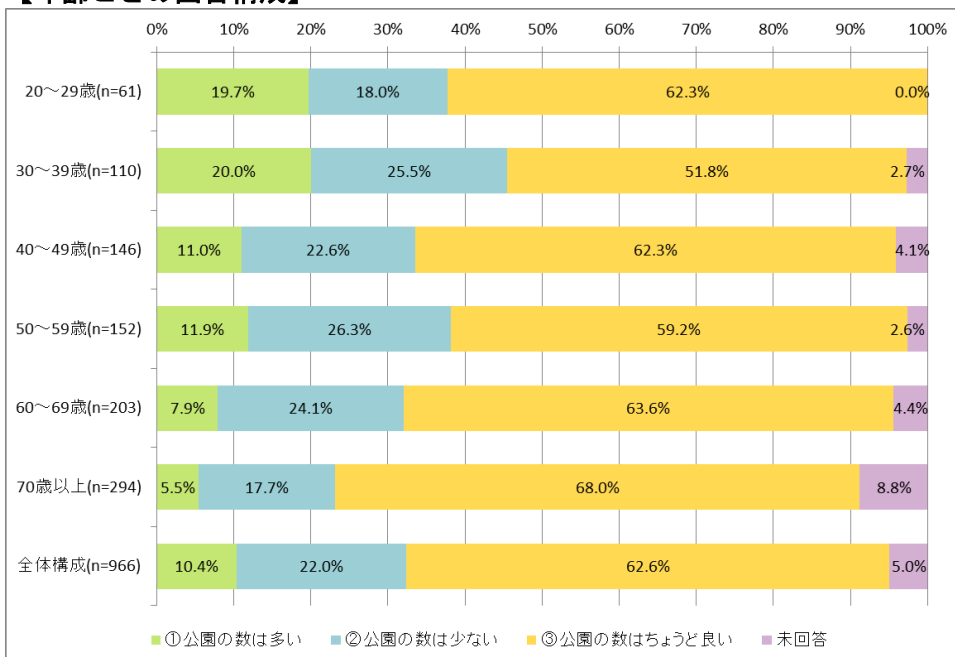
#### Q12 帯広市内全体の公園の数について、あなたの考えに近いものを選んでください。 (1つ選択)

- 全体構成では「公園の数はちょうど良い」の回答割合が62.6%と半数以上を占めました。一方で、22.0%の方は「公園の数は少ない」と回答しています。
- 東地区では「公園の数は多い」と答えた方はいませんでした。
- 20歳代、30歳代は「公園の数は多い」の割合が約20%ですが、70歳以上は5.5%となっており、年齢層によって考えに違いがみられます。

#### 【地区ごとの回答構成】



#### 【年齢ごとの回答構成】



※グラフ左側より項目順



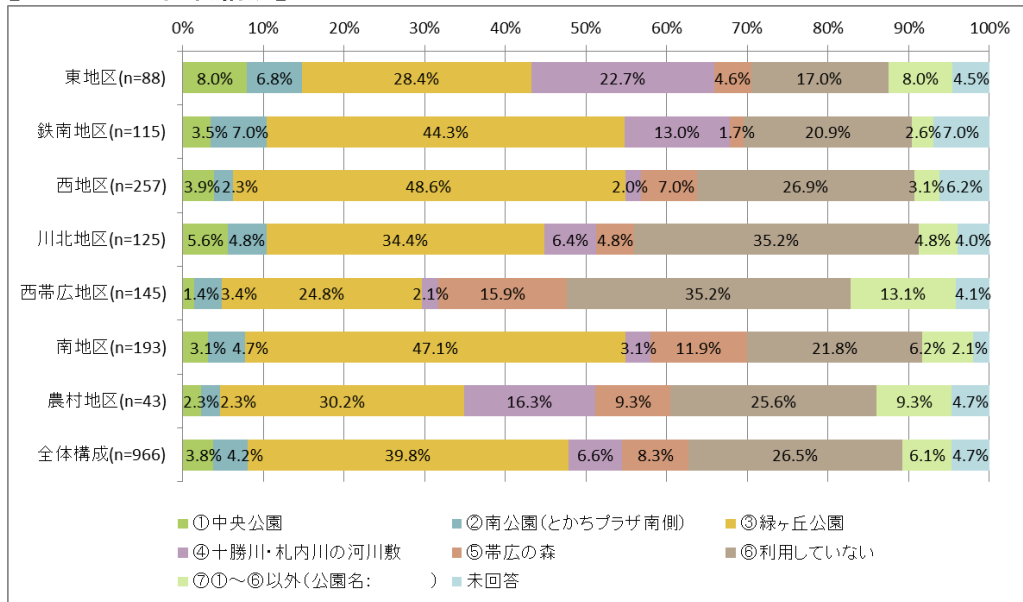
●帯広市内の代表的な公園についてお聞きします。

Q 1 3 最近利用したことがある公園は以下の中にありますか？

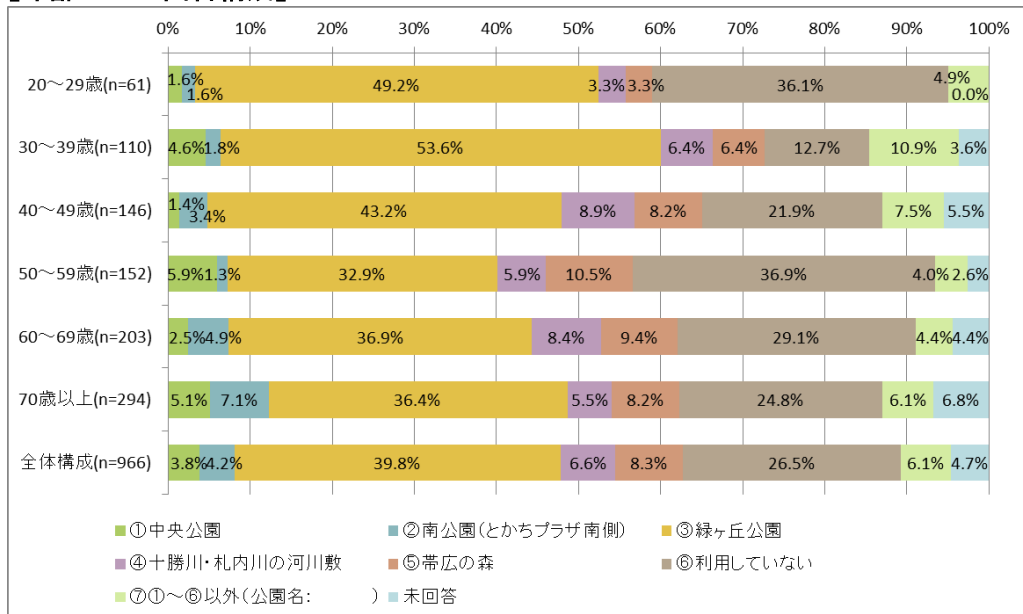
複数ある場合は最も多く利用した公園を選んでください。(1つ選択)

- ・全体構成では「緑ヶ丘公園」の割合が39.8%となっており、約4割の方が緑ヶ丘公園を利用していることが伺えます。
- ・次いで回答割合が大きいのが「利用していない」の26.5%ですが、年齢層別で見ると30歳代が12.7%と最も低く、子育て世代はよく公園を利用していることが伺えます。
- ・地区別で見ると、「緑ヶ丘公園」、「十勝川・札内川の河川敷」、「帯広の森」の割合は地区によって違いがみられます。

【地区ごとの回答構成】



【年齢ごとの回答構成】

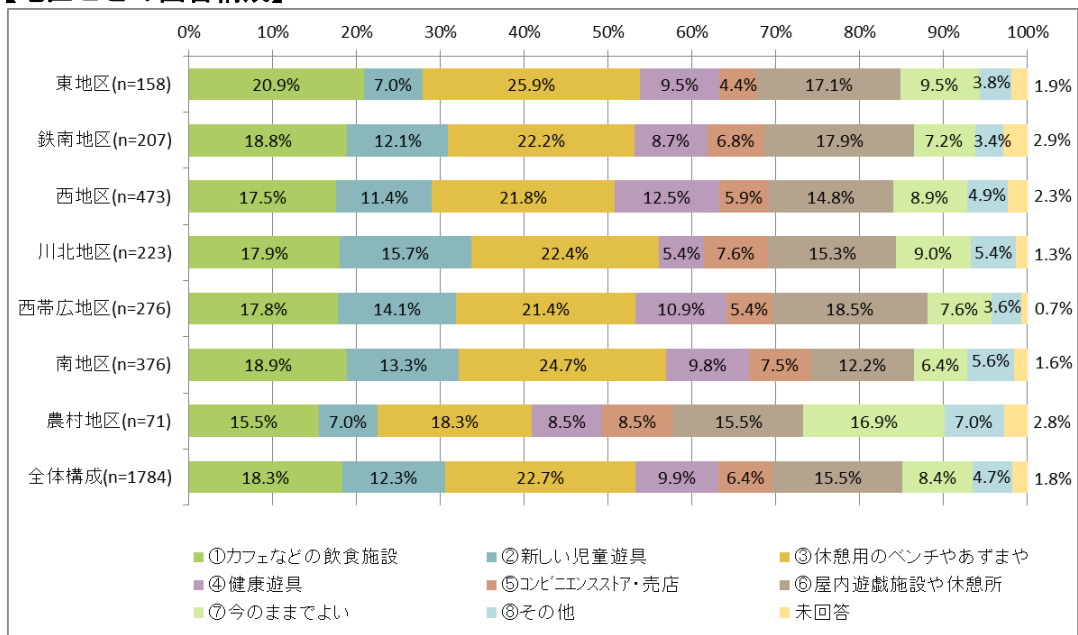


※グラフ左側より項目順

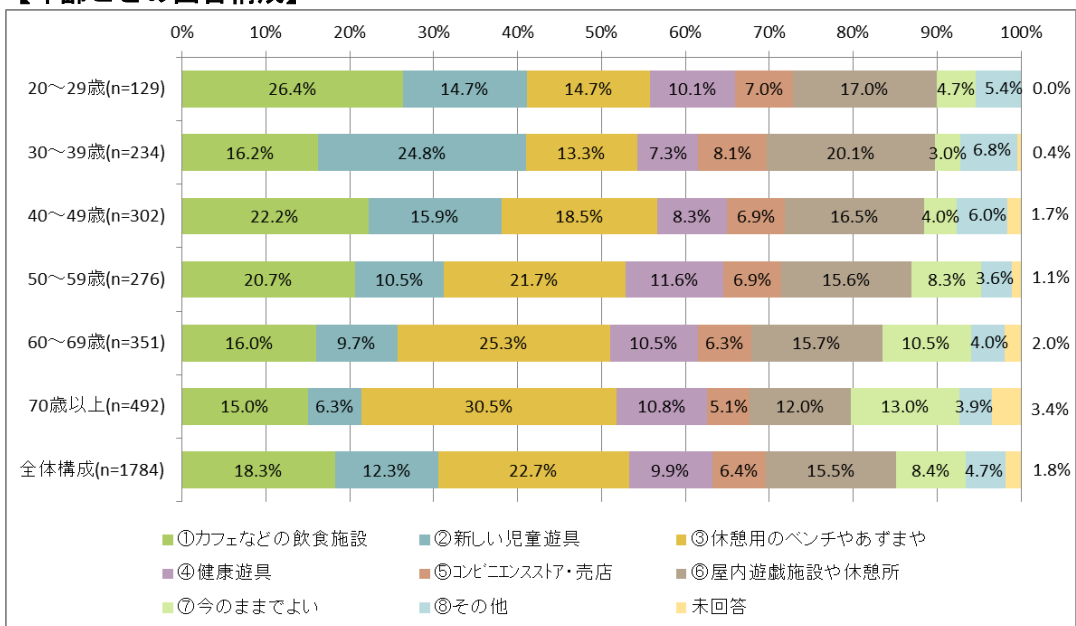
**Q 1 4 帯広市内の代表的な公園には、どのような施設があれば更に利用が増えると思いますか。(3つまで)**

- 地区別の全体構成では、農村地区の「今のままでよい」の割合が 16.9%と他の地区より高くなっています。
- 年齢別では、「休憩用のベンチやあずまや」の割合は年齢が上がるにつれて概ね高くなっているほか、「新しい児童遊具」の割合は 30 歳代が最も高く 24.8%となっていることから、子育て世代は児童遊具、50 歳代以上は休憩場所とそれぞれの考えに違いがみられます。

**【地区ごとの回答構成】**



**【年齢ごとの回答構成】**



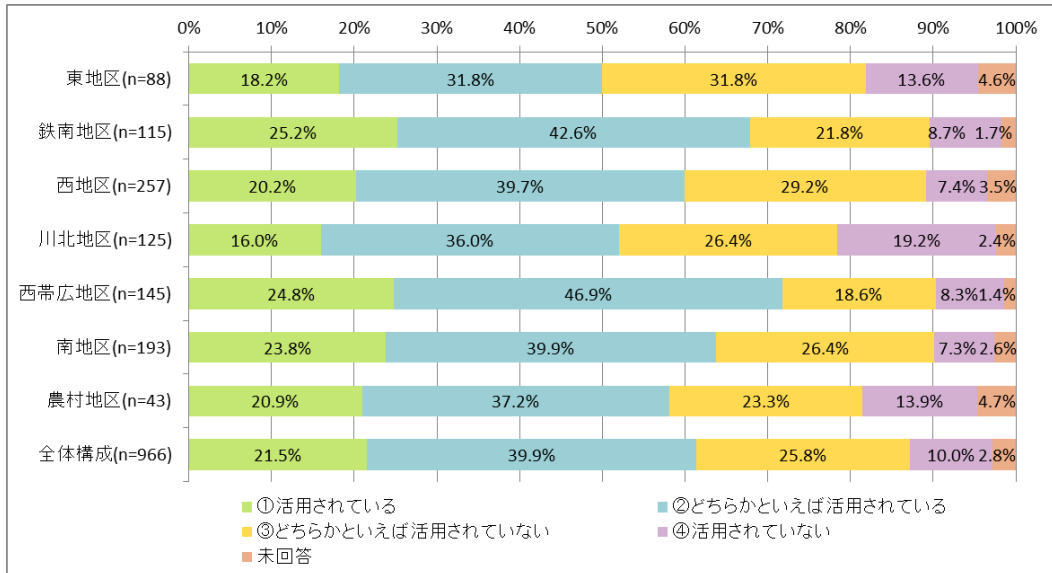
※グラフ左側より項目順

●あなたの身近な公園についてお聞きします。

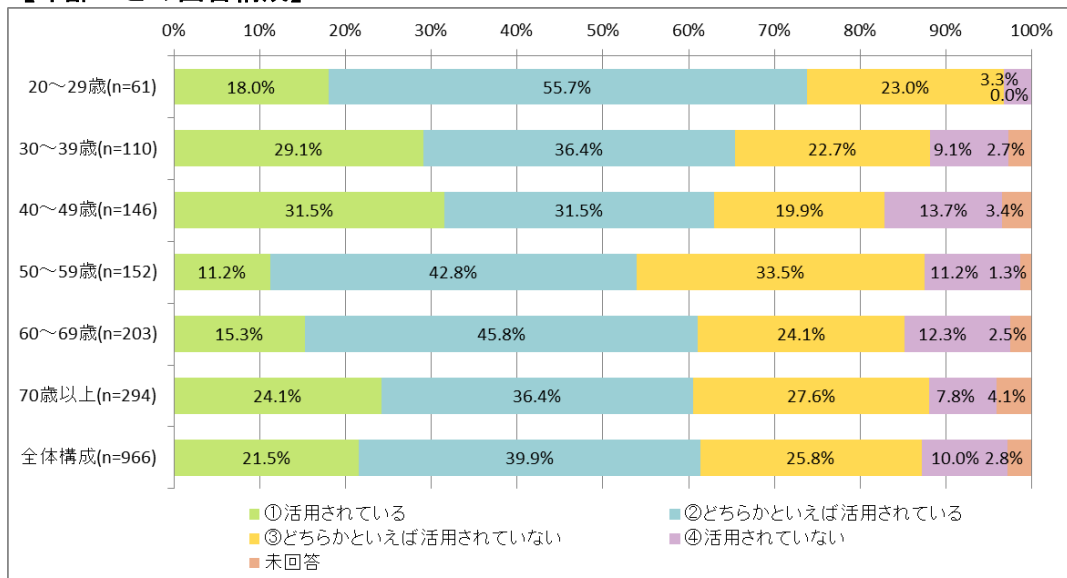
Q15 身近な公園が、普段から市民の交流や遊びの場などに活用されていると思いますか。  
(1つ選択)

- 全体構成では「活用されている」「どちらかといえば活用されている」の割合の合計が61.4%となり、半数以上が活用されていると感じていることが伺えます。
- 地区別では、東地区及び川北地区は活用されている（どちらかといえばも含む）と感じている割合は約半数ですが、鉄南地区及び西帯広地区は約7割が活用されていると感じていることが伺えます。
- 年齢層別でみると、「活用されている」の割合は50歳代が最も低い11.2%、40歳代が最も高い31.5%となっており、年代により回答者の公園に対する意識に違いがみられます。

【地区ごとの回答構成】



【年齢ごとの回答構成】



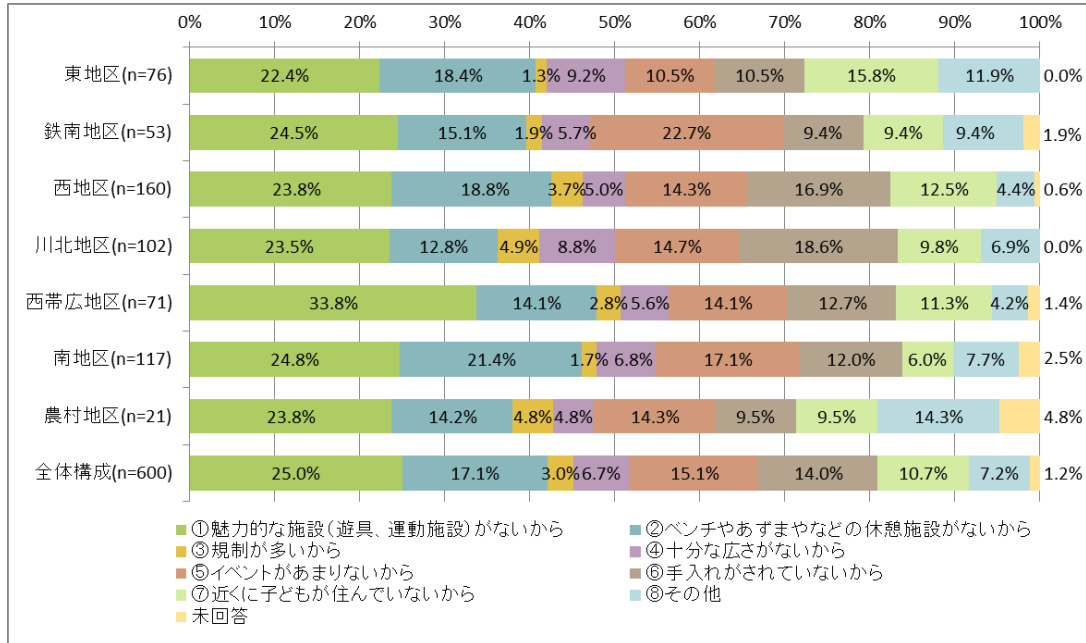
※グラフ左側より項目順

Q16 Q15で③、④を選んだ方にお聞きします。

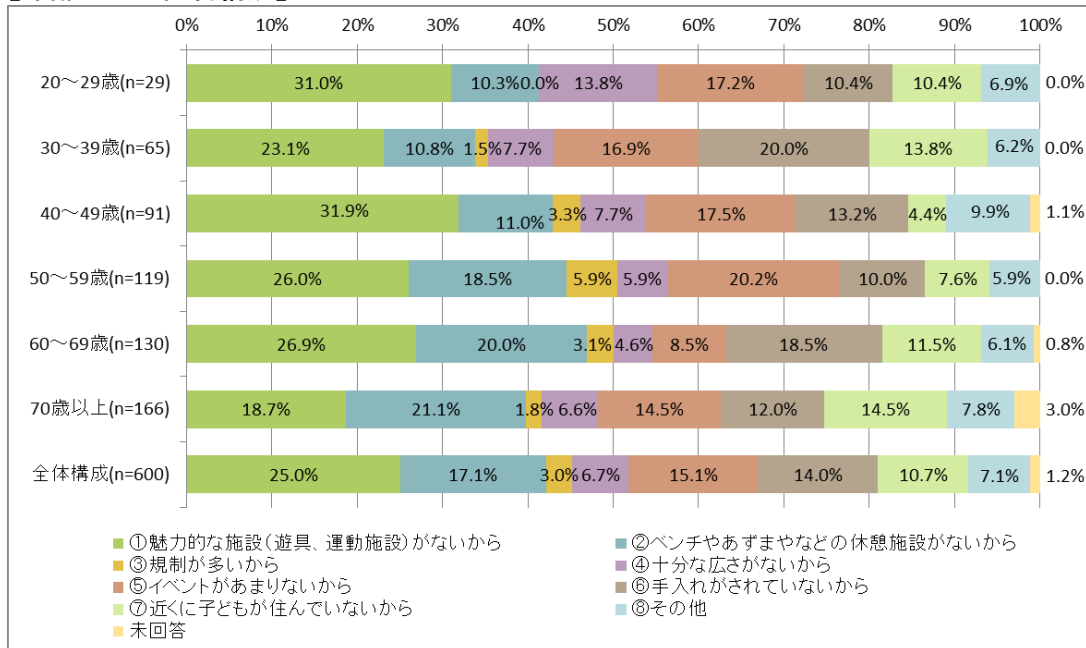
身近な公園が活用されていない理由は何だと思えますか。(複数選択可)

・地区別では、西帯広地区の「魅力的な施設がないから」の割合が最も高い33.8%でした。また、鉄南地区の「イベントがあまりないから」の割合が22.7%と最も高いなど、地区別に求められているニーズが異なることが伺えます。

【地区ごとの回答構成】



【年齢ごとの回答構成】

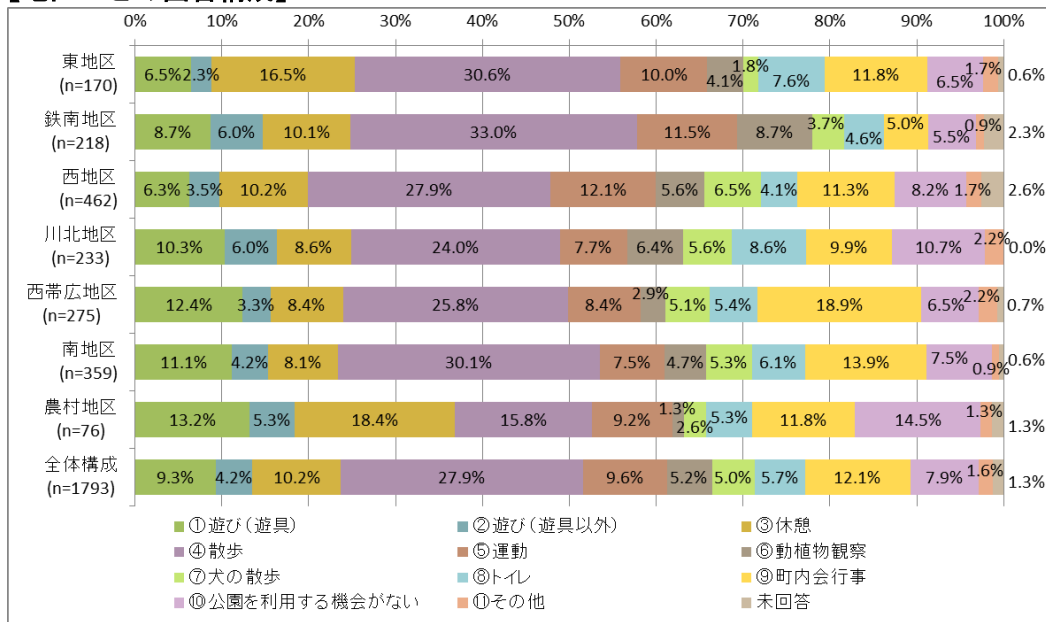


※グラフ左側より項目順

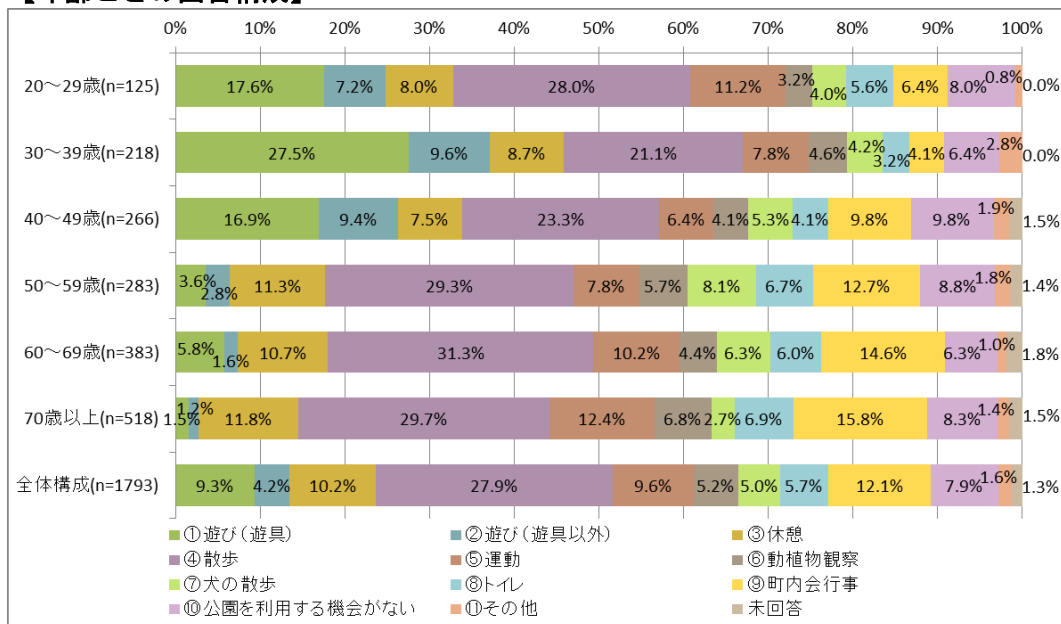
**Q 17 身近な公園を利用する場合、主にどのような目的で利用しますか。**  
(複数選択可)

- 全体構成では「散歩」の割合が 27.9%と最も高い結果となりました。
- 農村地区の「休憩」の割合は 18.4%と、他地区と比較して最も高かった一方、「散歩」の割合は 15.8%と、他地区と比較して最も低い結果となりました。
- 年齢層別では「遊び（遊具）」の割合は 30 歳代が最も高く、子育て世代の利用が多いことが伺えます。

**【地区ごとの回答構成】**



**【年齢ごとの回答構成】**

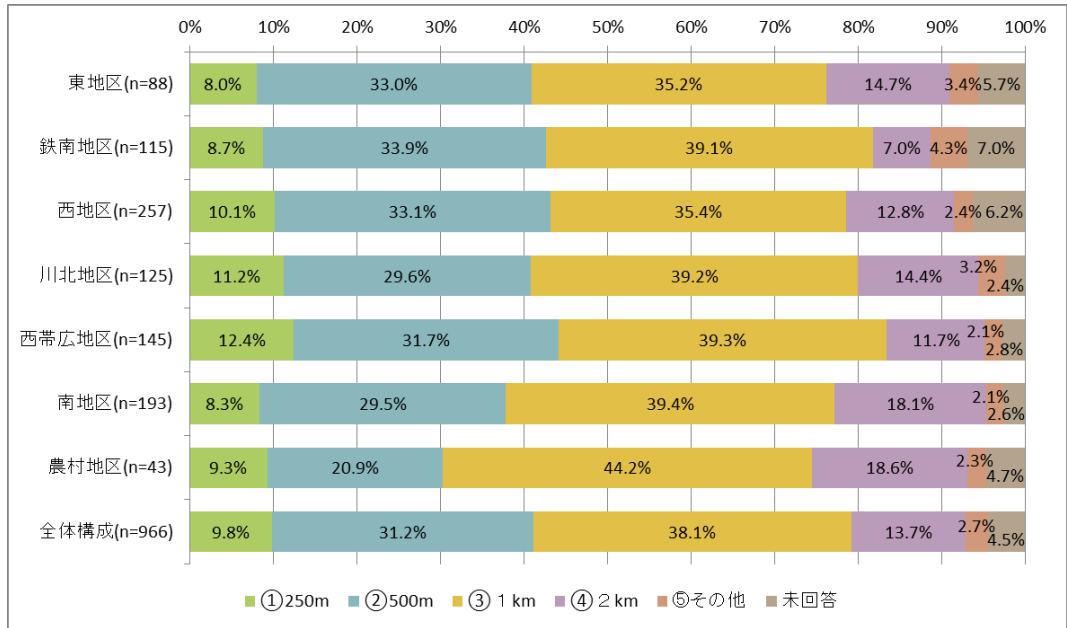


※グラフ左側より項目順

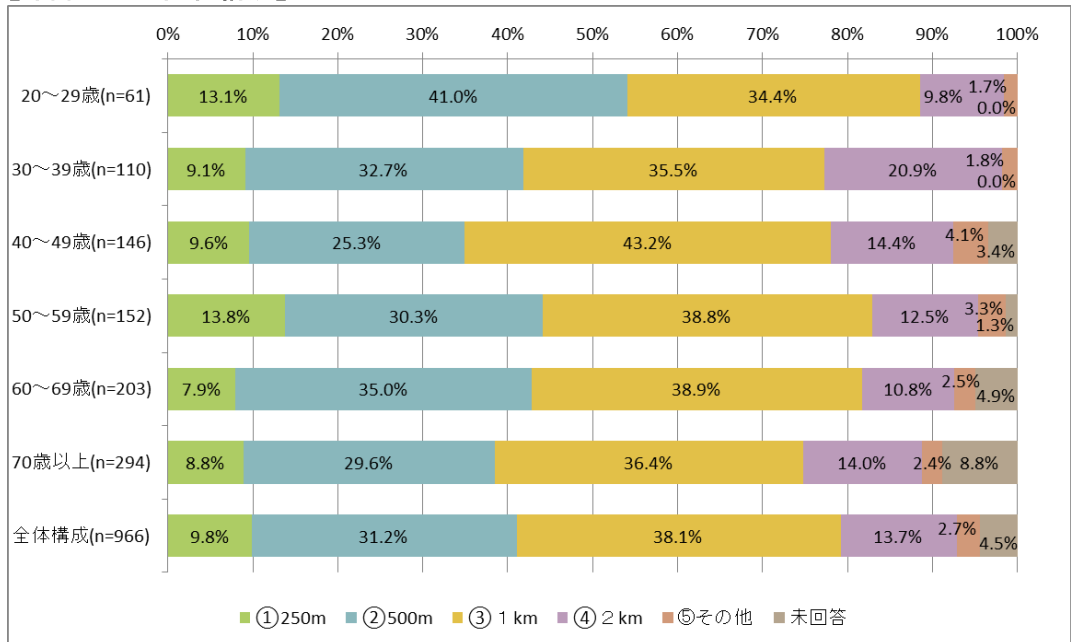
**Q18 魅力的な公園があったら、どの位の遠さまで「徒歩や自転車」で行ってもいいと思いますか。(1つ選択)**

- 全体構成では「500m」の割合が31.2%、「1km」の割合が38.1%であり、2km以上となると遠いと感じる方が多いことが伺えました。
- 地区別では大きな差はありませんが、年齢層別で見ると20歳代は1kmまでの割合が88.5%と最も高く、20歳代は短い距離を望む意見が多い結果となりました。

**【地区ごとの回答構成】**



**【年齢ごとの回答構成】**



※グラフ左側より項目順

Q19 公園に必要となる施設は何だと思いますか。番号に“○”をつけてください。

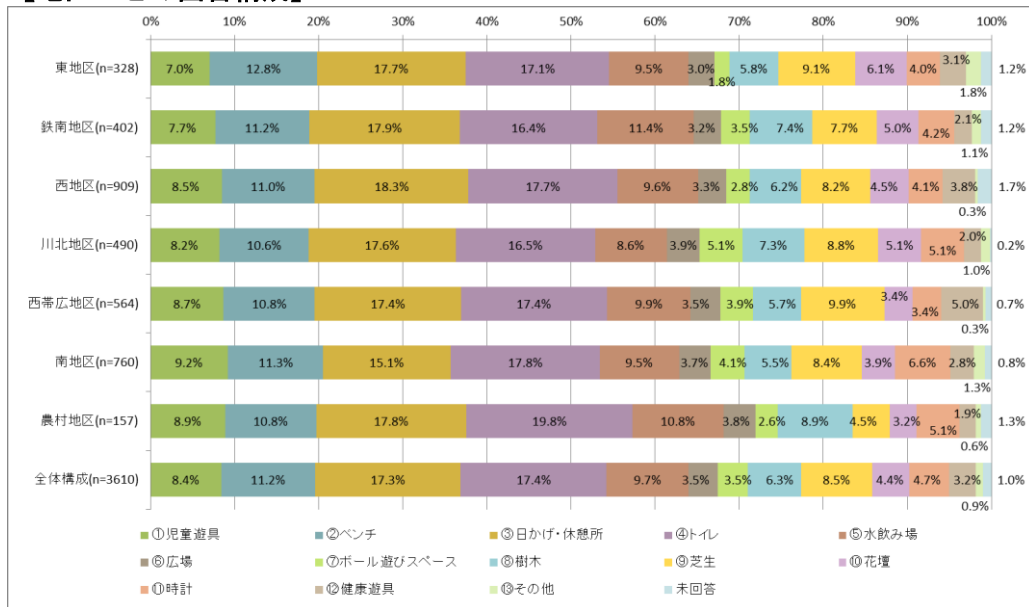
(複数選択可)

また、○をつけた施設のうち、最も必要だと思う施設の番号を下の欄に記入してください。

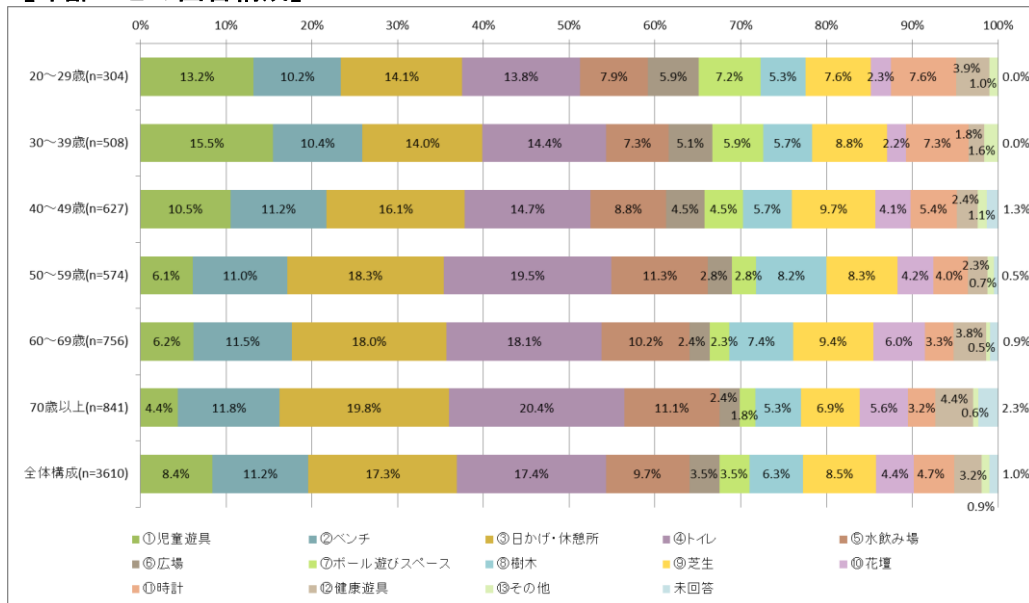
・「最も必要だと思う施設」(次ページの「1つだけ番号を記載」の回答結果)について、全体構成では「トイレ」の割合が31.5%と最も高く、次いで「日かげ・休憩所」の割合が21.3%となっています。また、年齢層別では、30歳代以下の世代では「児童遊具」の割合が高く、50歳代以上では「トイレ」の割合が3割以上を占めています。

該当する番号に“○”

【地区ごとの回答構成】



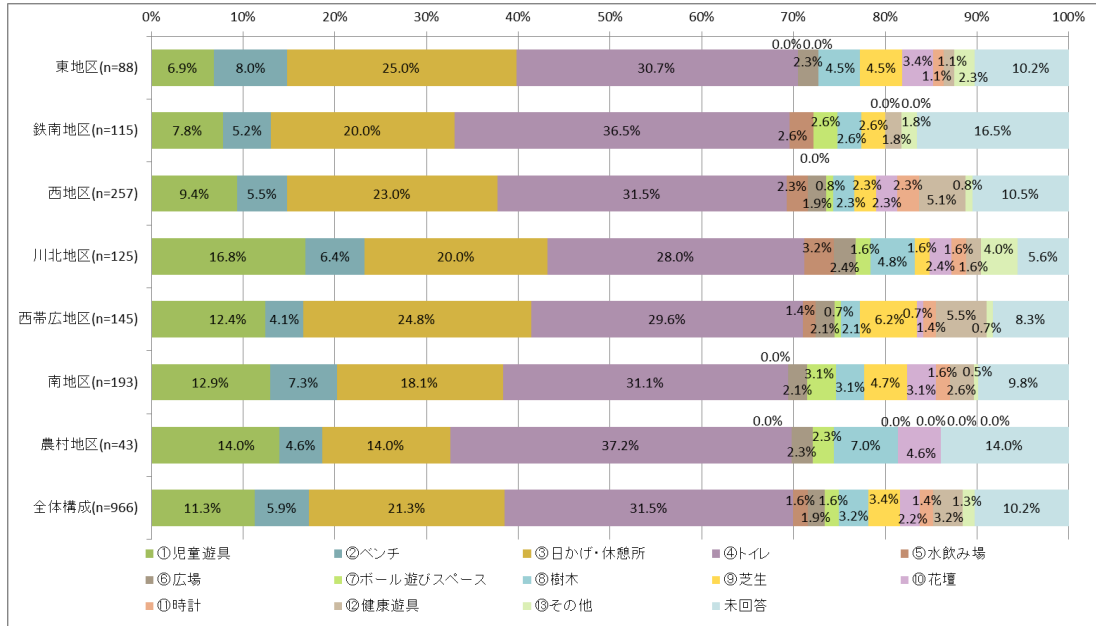
【年齢ごとの回答構成】



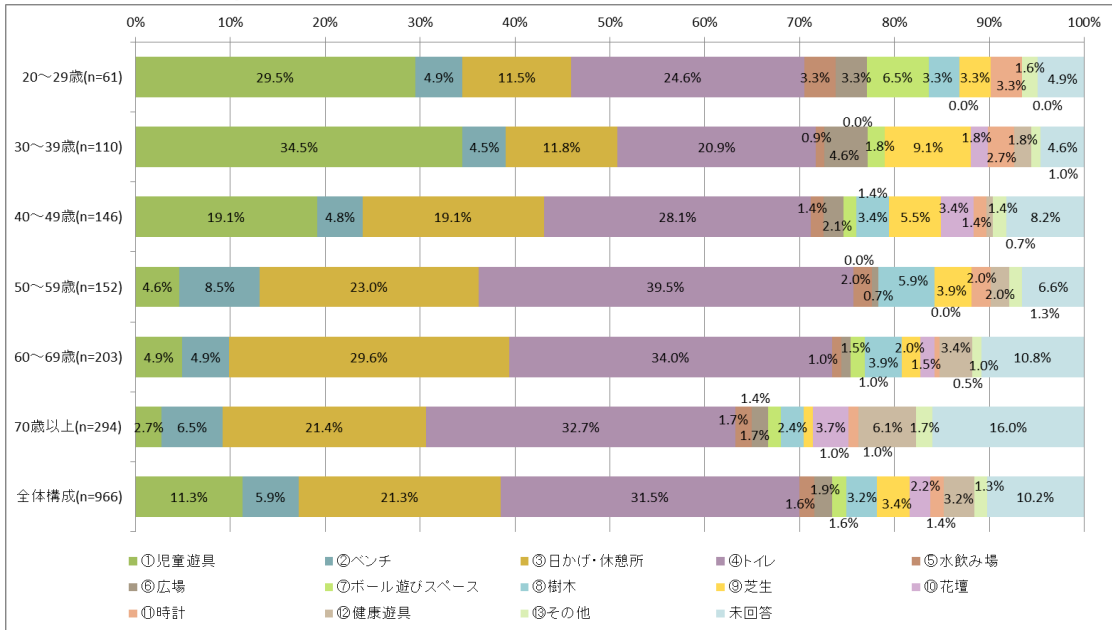
※グラフ左側より項目順

1つだけ番号を記入

【地区ごとの回答構成】



【年齢ごとの回答構成】



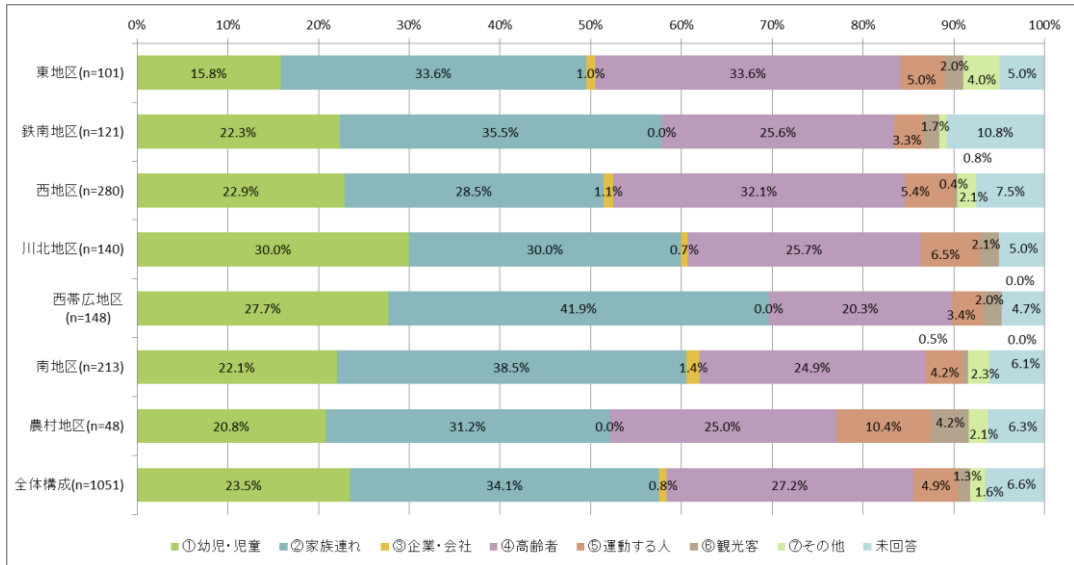
※グラフ左側より項目順



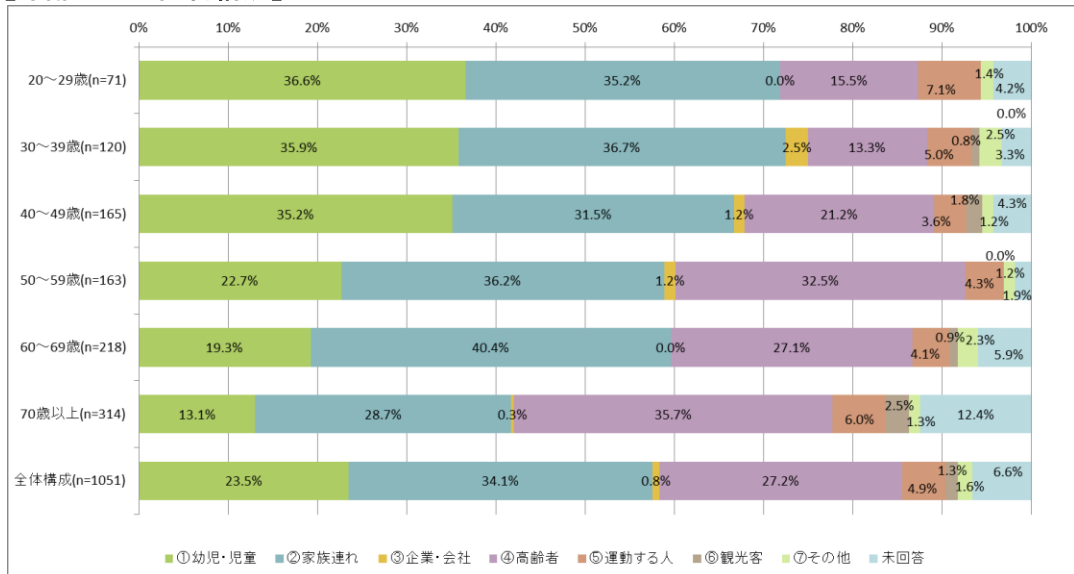
**Q20 これからの公園は、どのような利用者に配慮し、使いやすくしていくべきだと思いますか。(1つ選択)**

- 全体構成では「家族連れ」の割合が 34.1%、次いで「高齢者」の割合が 27.2% となっています。一方、「企業・会社」の割合が 0.8%と、優先順位が低いことが伺えます。
- 年齢層別では、70歳未満の世代は「幼児・児童」と「家族連れ」の合計の割合が半数以上を占めているのに対し、70歳以上では「高齢者」の割合が 35.7%と最も高くなっています。

**【地区ごとの回答構成】**



**【年齢ごとの回答構成】**



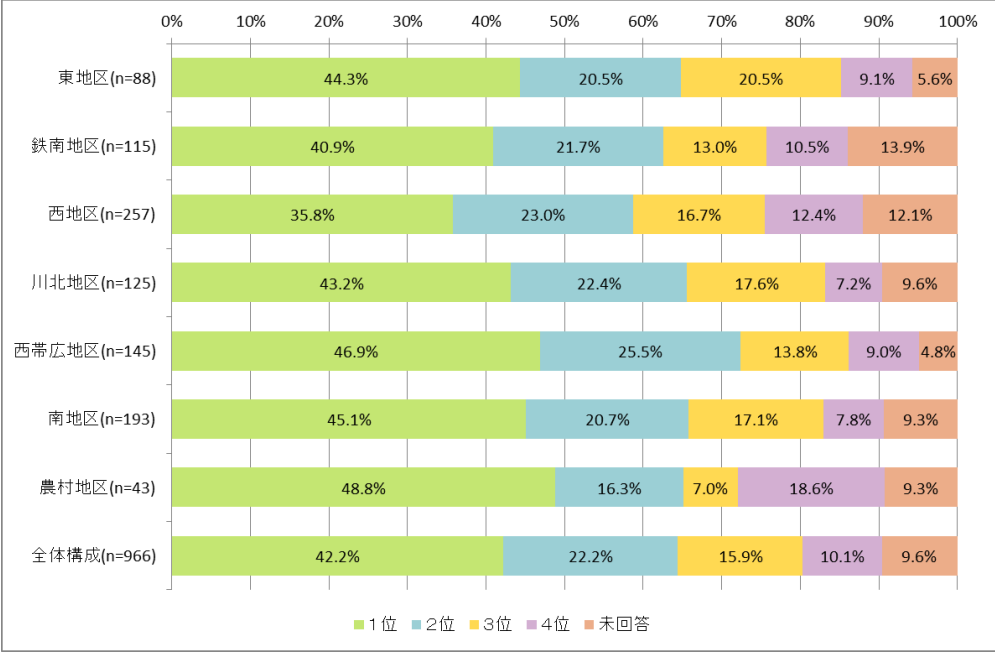
※グラフ左側より項目順

**Q 2 1 公園遊具には様々な種類があります。「公園にあったらいい」と思う遊具の種類に1位から4位まで順位を付けてください。**

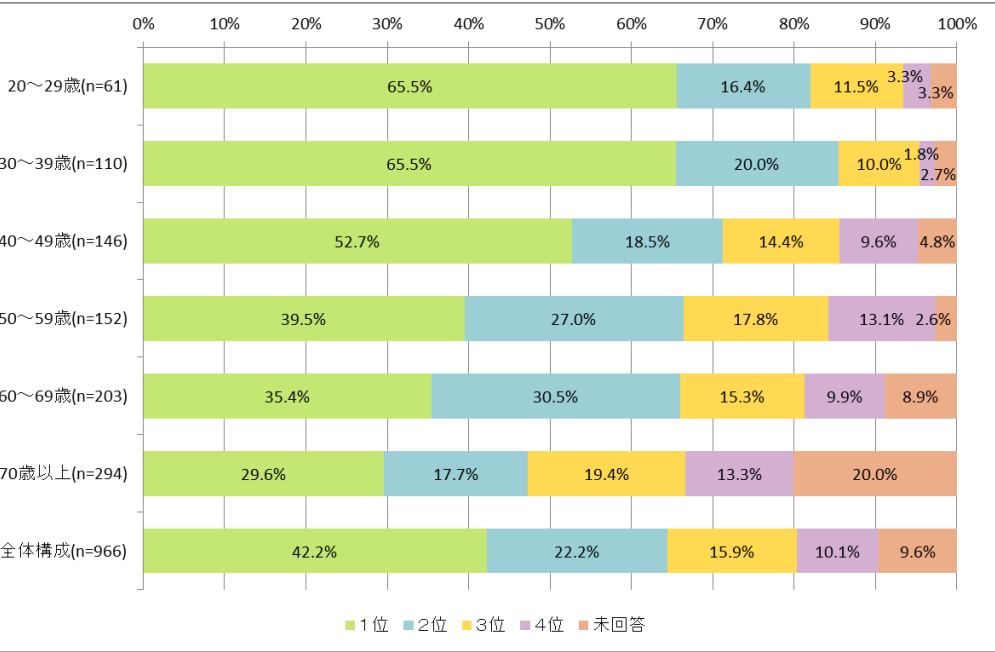
- 「多機能複合遊具」はどの地区でも最も高い割合となっており、年齢層別でみると、若い世代になるにつれて割合が高くなっています。
- 一方、「単機能遊具」を1位に選んだ方は全体構成で8.0%と僅かな割合となりましたが、「運動/健康遊具」、「木製遊具」を1位に選んだ方は全体構成で約2割と、ほぼ同じ結果となりました。

**①多機能複合遊具**

**【地区ごとの回答構成】**



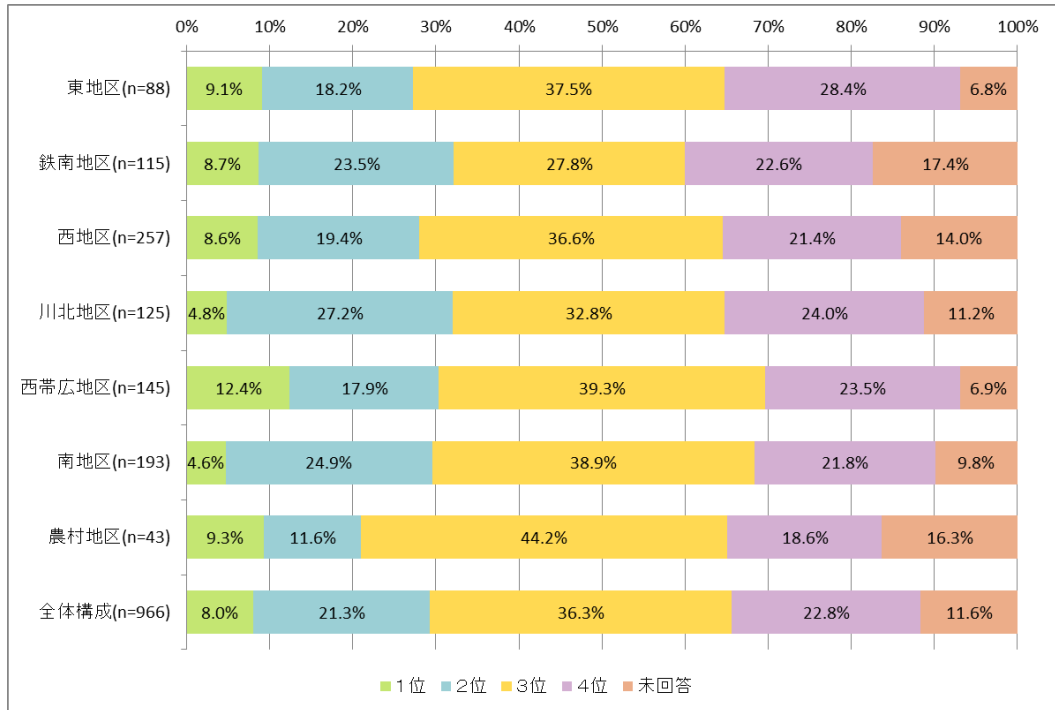
**【年齢ごとの回答構成】**



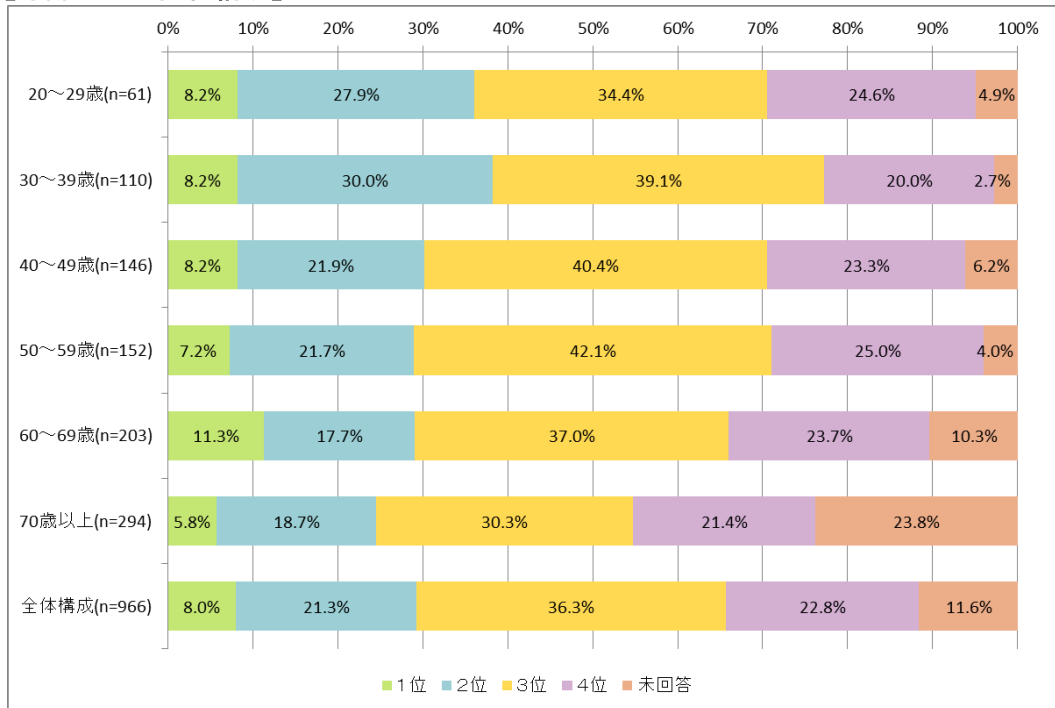
※グラフ左側より項目順

## ②単機能遊具

### 【地区ごとの回答構成】



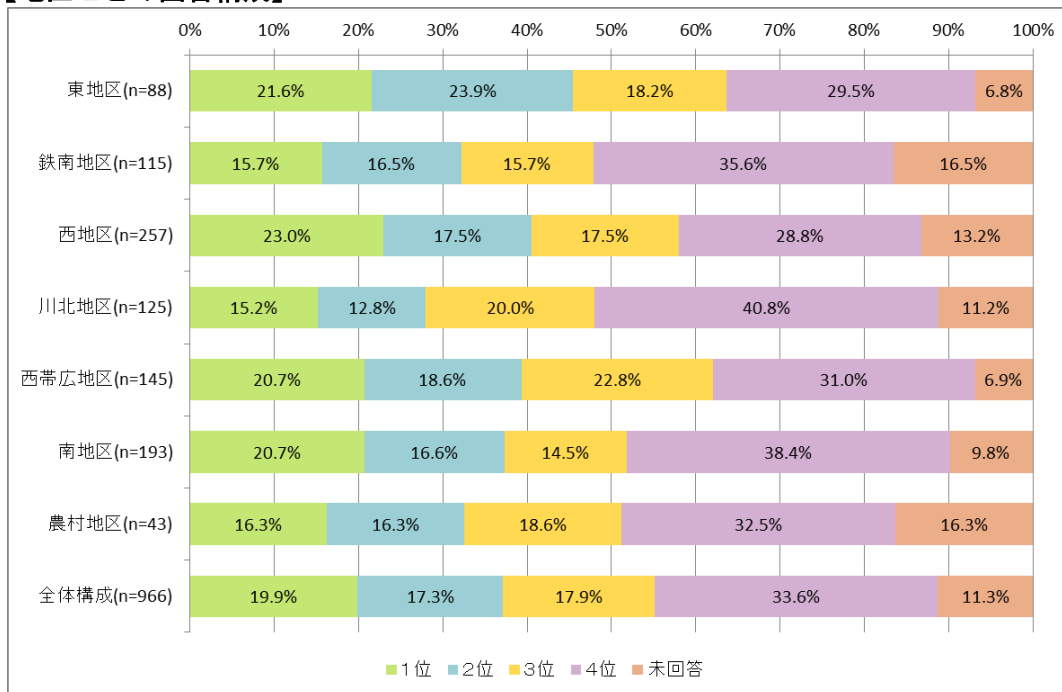
### 【年齢ごとの回答構成】



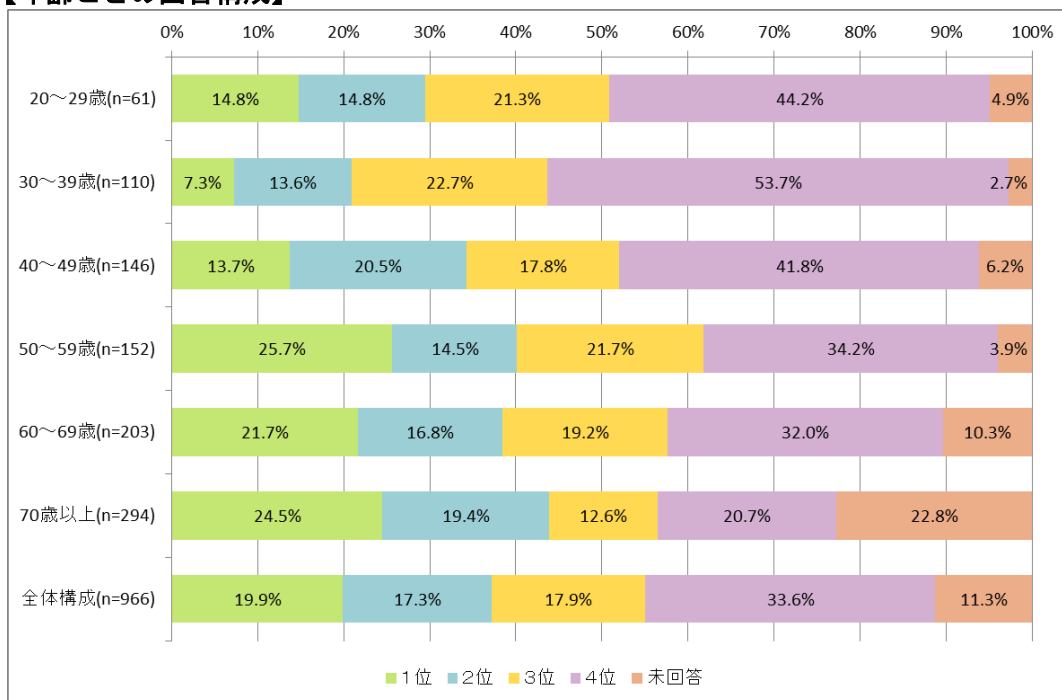
※グラフ左側より項目順

### ③運動/健康遊具

#### 【地区ごとの回答構成】



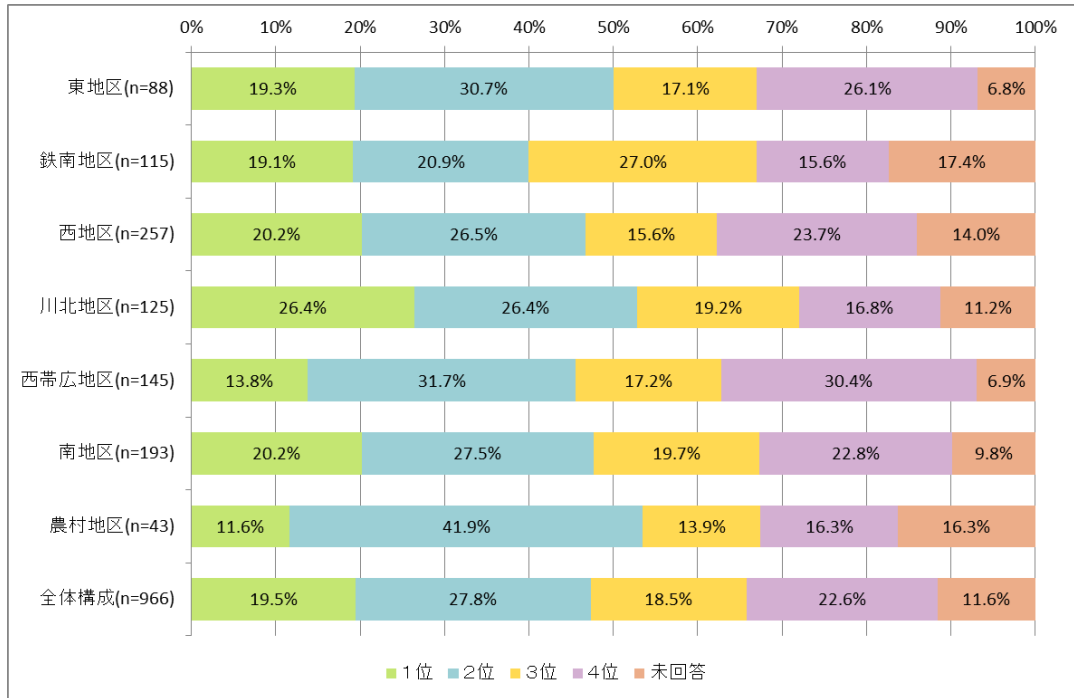
#### 【年齢ごとの回答構成】



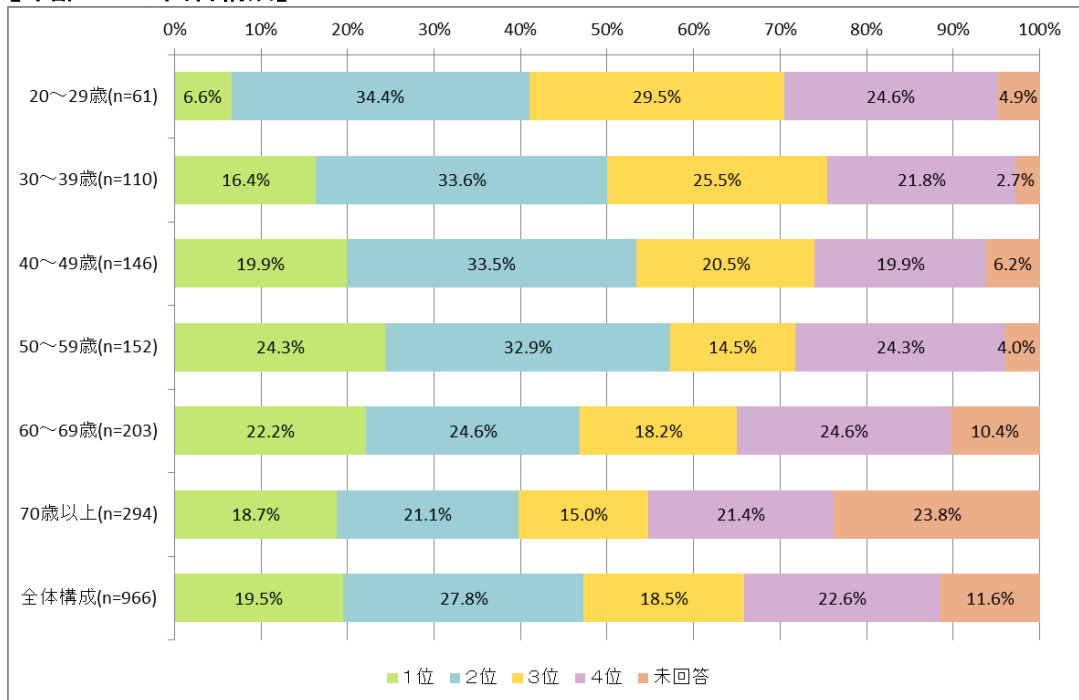
※グラフ左側より項目順

#### ④木製遊具

##### 【地区ごとの回答構成】



##### 【年齢ごとの回答構成】



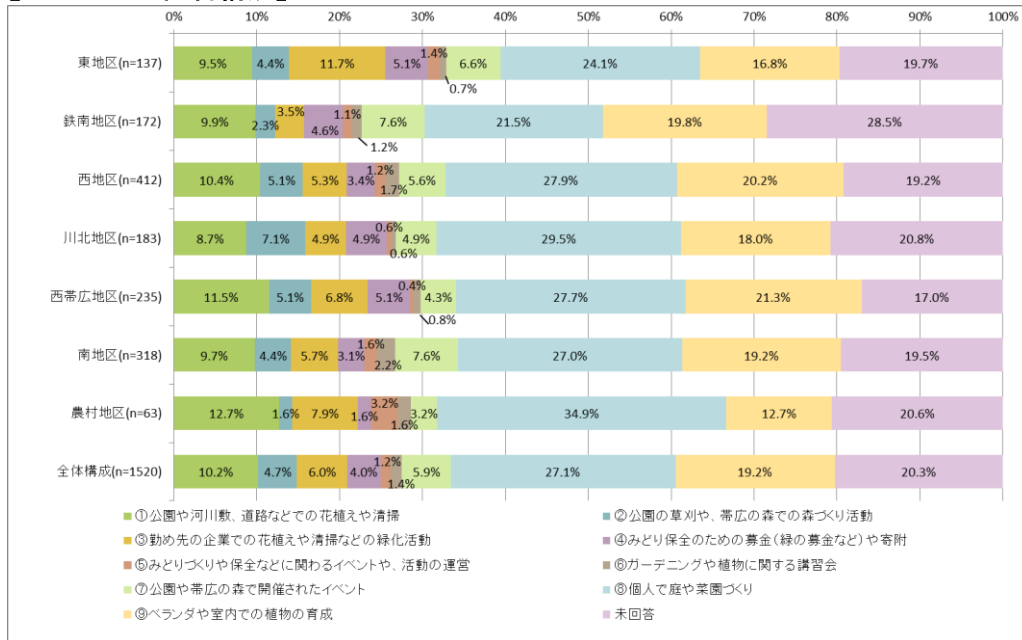
※グラフ左側より項目順

## (4) みどりととの関わりについて

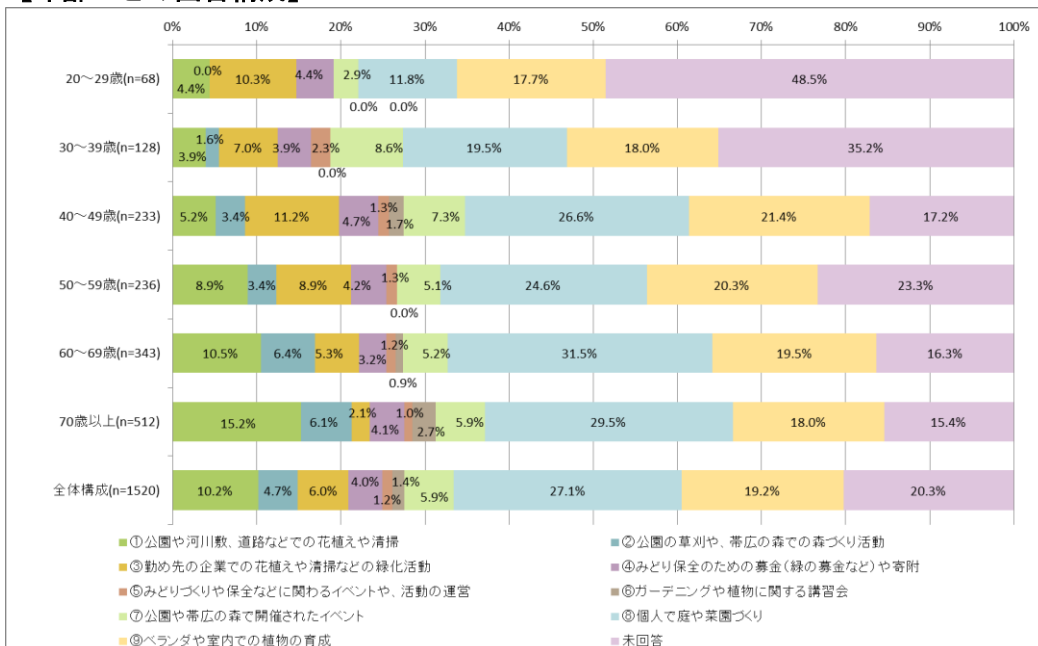
### Q22 この1年間で参加・実施した活動に“○”をつけてください。(複数選択可)

- 全体構成では、「個人で庭や菜園づくり」の割合が27.1%と最も高く、次いで（「未回答」を除くと）「ベランダや室内での植物の育成」の割合が19.2%と高くなっており、庭やベランダなど個人での活動が多い結果となりました。
- 地区別では割合に大きな差はありませんが、年齢層別では20歳代の約半数が未回答となっており、活動をしていない方が多いことが伺えました。

#### 【地区ごとの回答構成】



#### 【年齢ごとの回答構成】

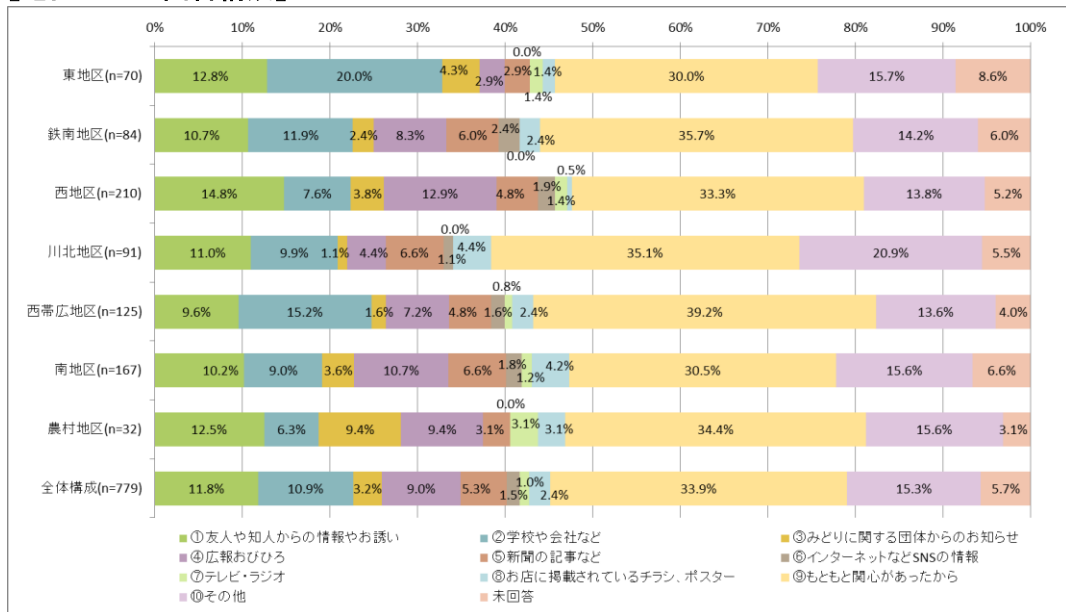


※グラフ左側より項目順

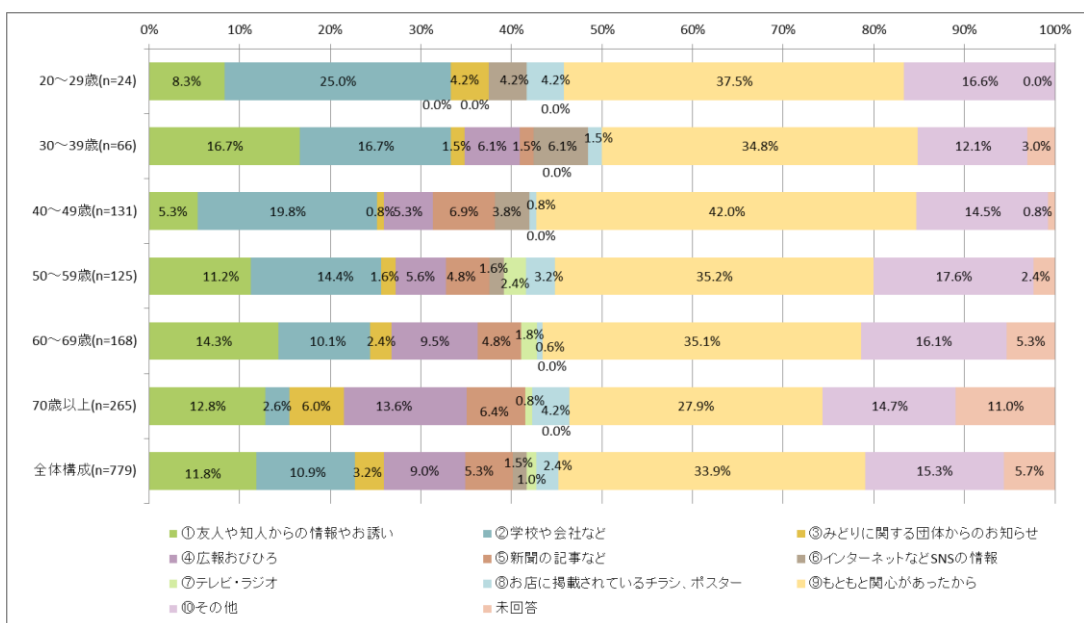
**Q23 Q22で“O”を1つ以上つけた方にお聞きします。**  
**活動に参加・実施したきっかけは何ですか。(複数選択可)**

- 地区別、年齢層別ともに「もともと関心があったから」と回答した割合が最も高い結果となりました。
- 東地区では「学校や会社など」の回答割合が20.0%に対し、農村地区では6.3%と13.7%差があるなど、地区によってきっかけが違ってくる傾向が伺えます。
- 年齢別にみると、20～40歳代は「学校や会社など」の割合が高く、60歳代以上の高齢者は「広報おびひろ」をきっかけとした方の割合が高い結果となりました。

**【地区ごとの回答構成】**



**【年齢ごとの回答構成】**

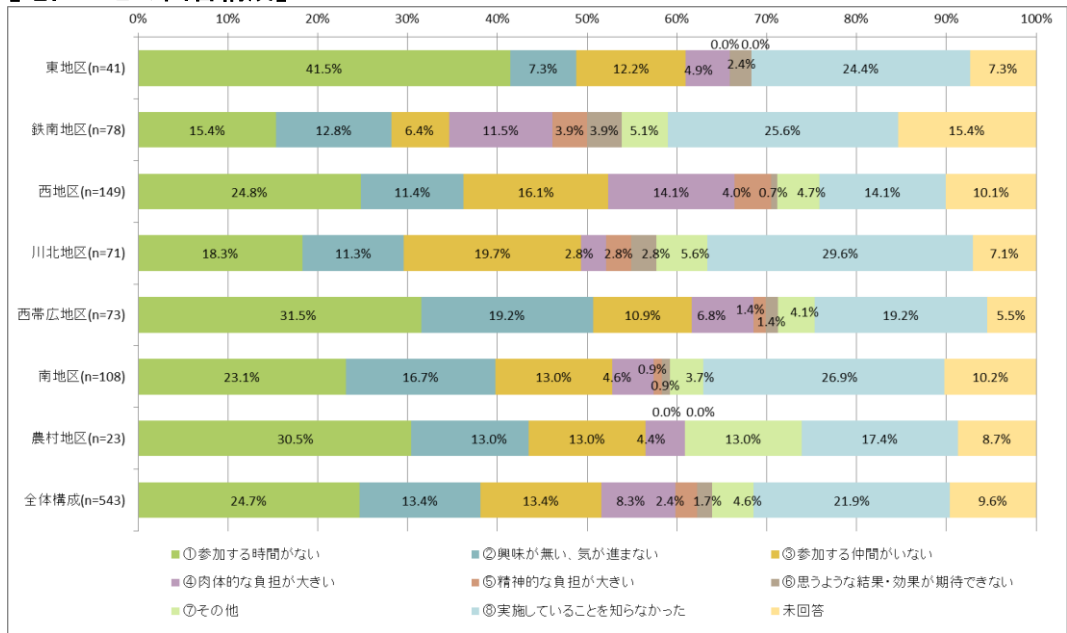


※グラフ左側より項目順

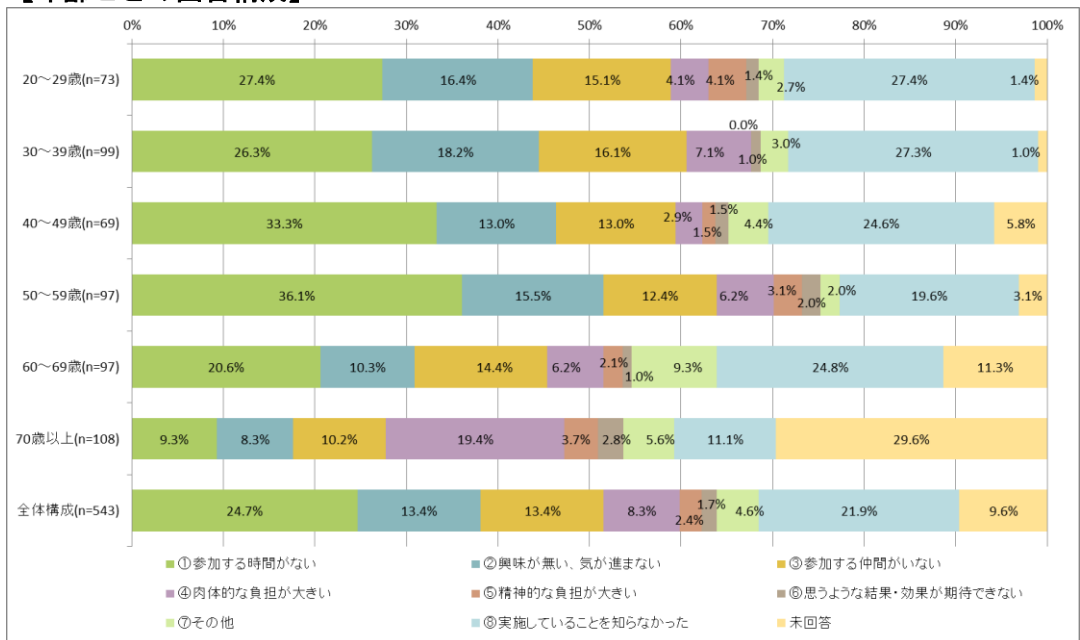
**Q24 Q22で“○”をつけなかった方にお聞きします。**  
**活動に参加・実施しなかった理由は何ですか。(複数選択可)**

- 地区別では、東地区において41.5%の方が「参加する時間がない」と回答しており、最も割合の低い鉄南地区と比較すると26.1%の差があります。
- 年齢層別では、20歳代～50歳代の働いている世代は「参加する時間がない」の回答割合が3割前後を占めています。
- 「参加する時間がない」と同程度の割合を占めたのが「実施していることを知らなかった」の回答であり、日時設定や周知方法の工夫が必要であることが伺えました。

**【地区ごとの回答構成】**



**【年齢ごとの回答構成】**



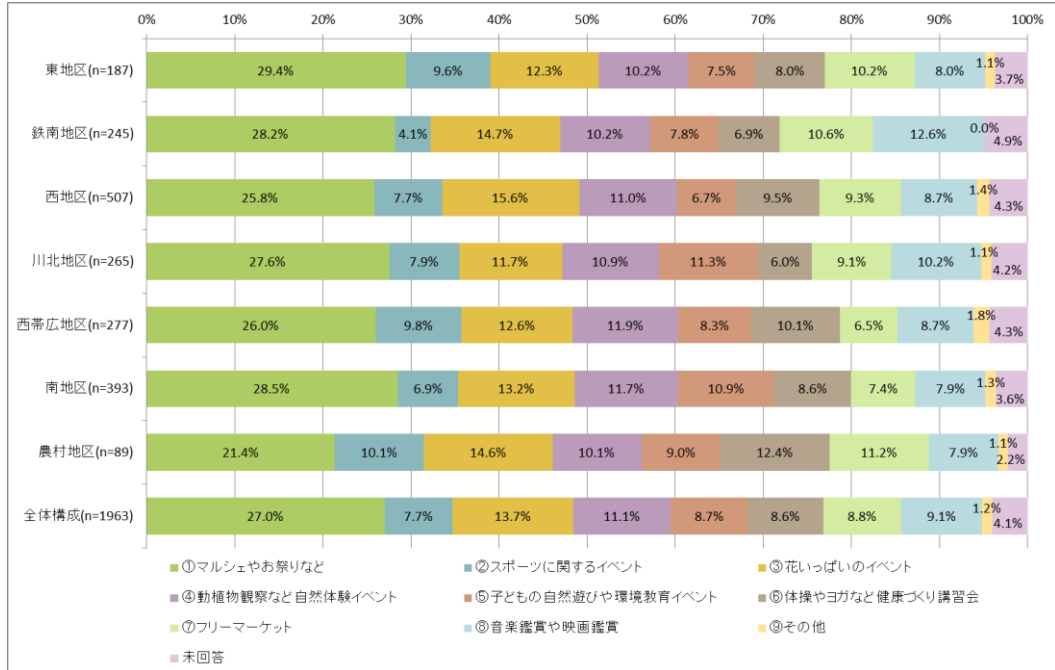
※グラフ左側より項目順



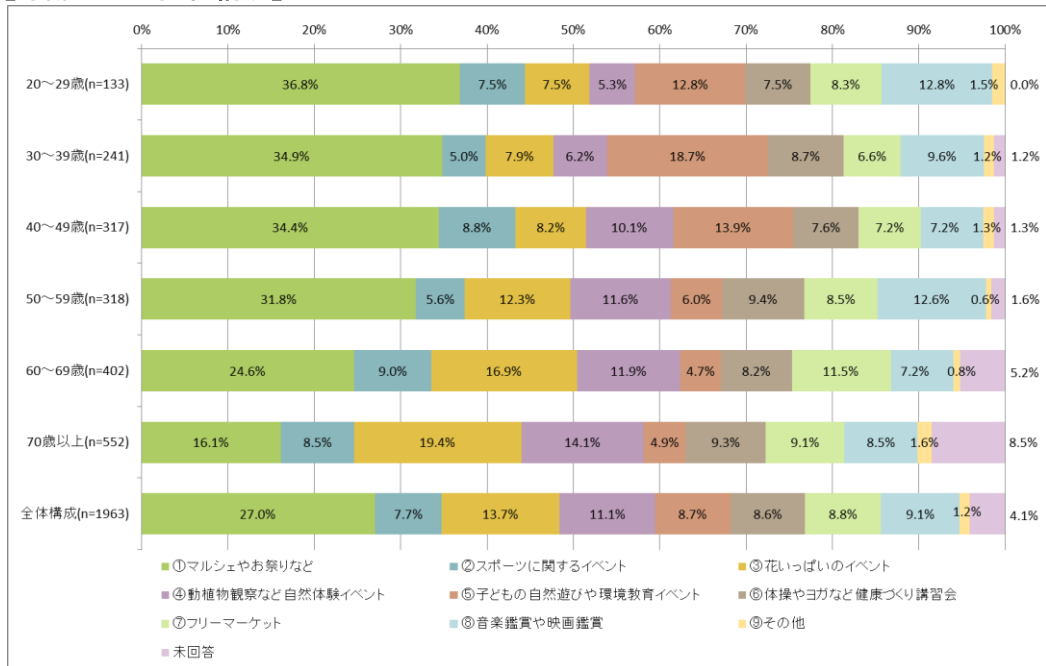
## Q 2 5 公園などで参加したいと思うイベントは何ですか。(3つまで)

- 全地区で「マルシェやお祭りなど」の割合が最も高く、全体構成でも27.0%と、他のイベントが10%前後であることと比較して高い割合となっています。
- 年齢層別では、「子どもの自然遊びや環境教育イベント」の割合は子育て世代の30歳代が最も高く、「花いっぱいイベント」の割合は70歳以上が最も高い結果となったことから、年齢層による嗜好の違いが伺えます。

### 【地区ごとの回答構成】



### 【年齢ごとの回答構成】

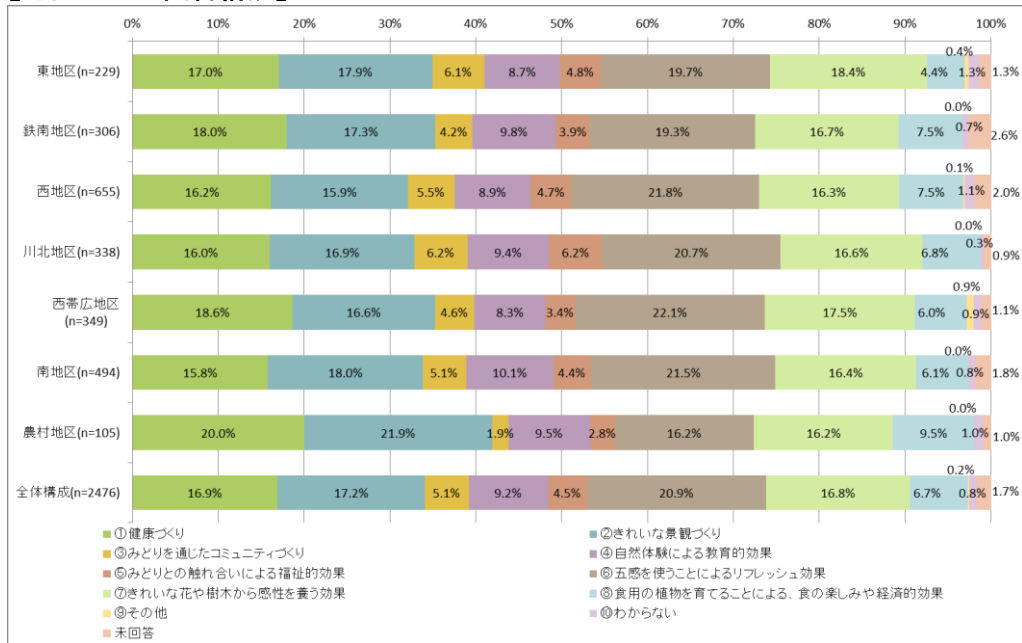


※グラフ左側より項目順

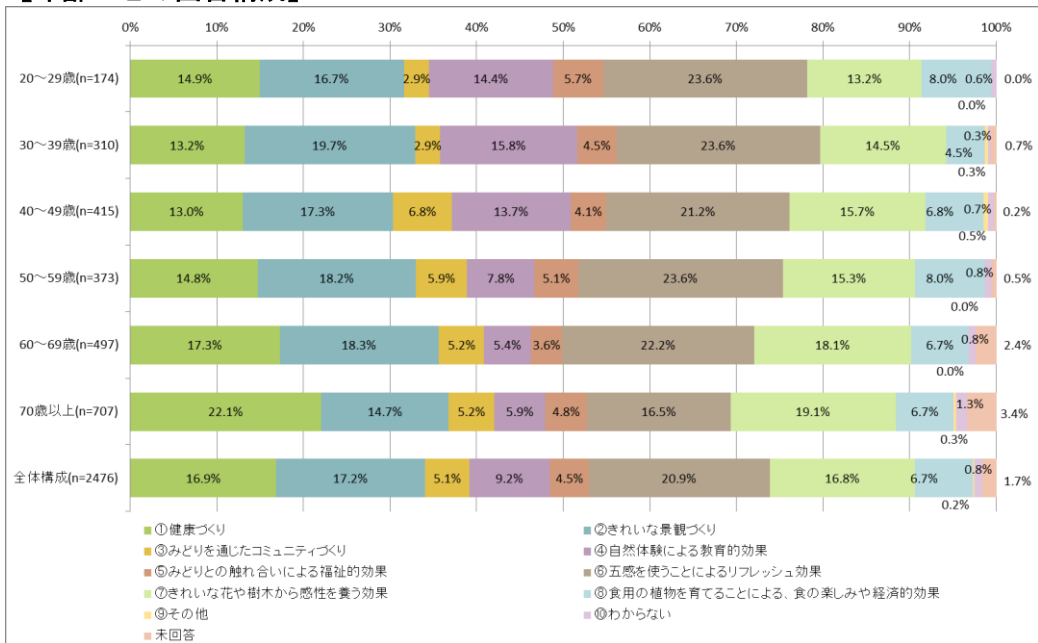
**Q26 みどりとの触れ合いや関わりにより、どのような効果があると思いますか。  
(複数選択可)**

- 全体構成では「五感を使うことによるリフレッシュ効果」の割合が20.9%と最も高い結果となっています。
- 「自然体験による教育的効果」が20歳代～40歳代で10%以上ありますが、50歳代以上は10%を下回っています。一方、「健康づくり」が、40歳代以上では年齢が高くなるにつれ割合が高くなる傾向にあり、70歳以上では22.1%と、他の年齢層と比較して最も高くなっています。

**【地区ごとの回答構成】**



**【年齢ごとの回答構成】**

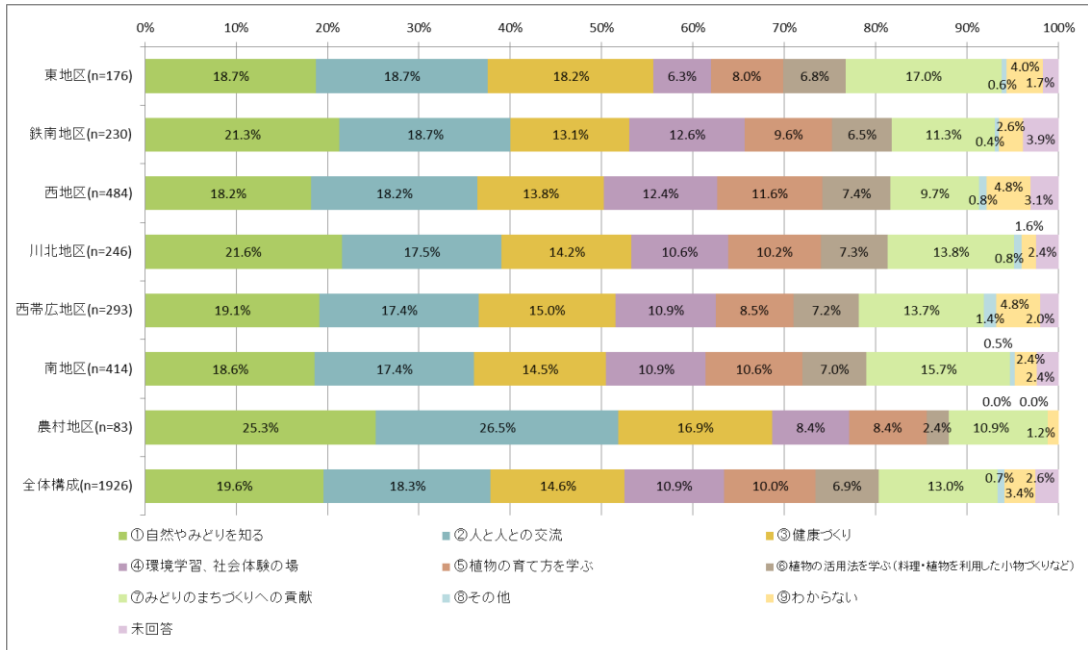


※グラフ左側より項目順

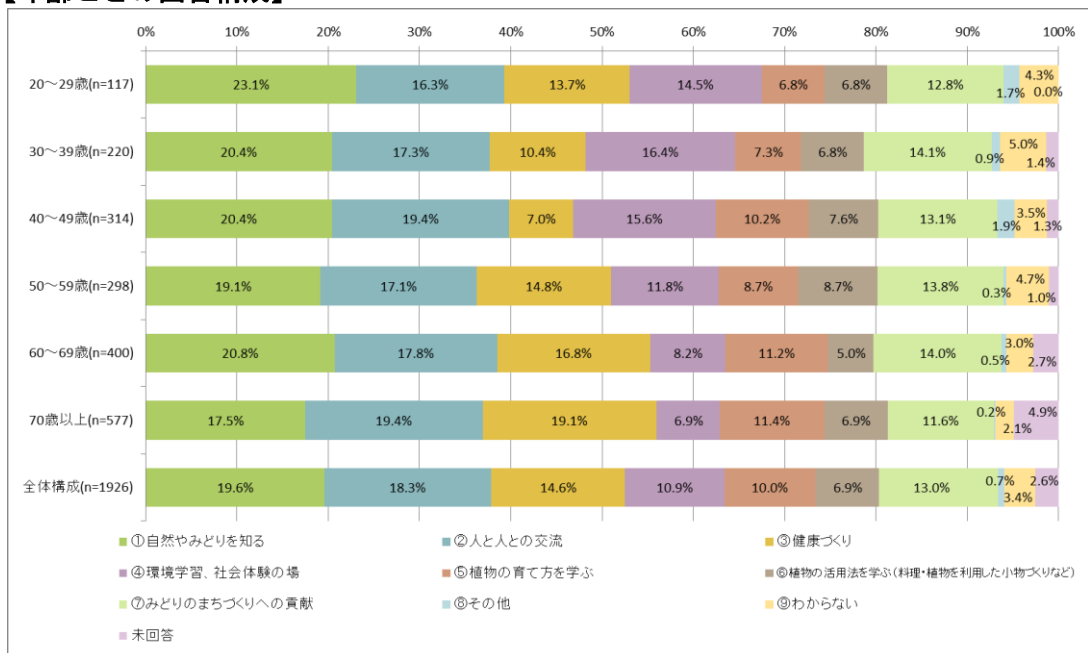
**Q27 帯広市のみどりづくりやみどりのイベントに、どのようなことを期待しますか。**  
(複数選択可)

・農村地区では「人と人との交流」の割合が最も高い26.5%であり、次いで「自然やみどりを知る」が25.3%と他の地区よりも自然や人との交流を期待していることが伺えます。なお、農村地区以外は全体構成と大きく異なる傾向はみられませんでした。

**【地区ごとの回答構成】**



**【年齢ごとの回答構成】**

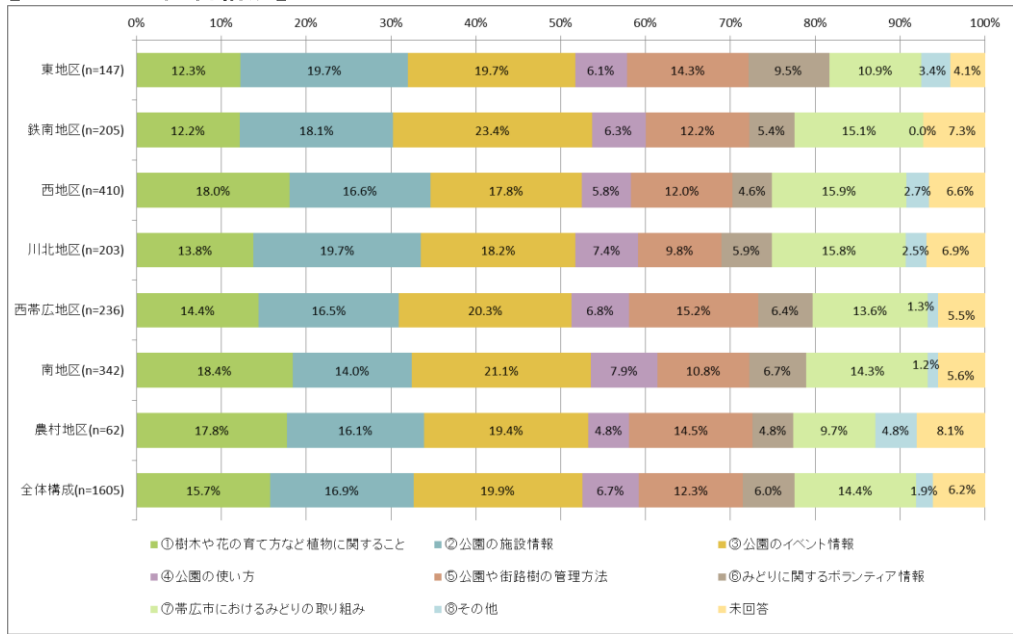


※グラフ左側より項目順

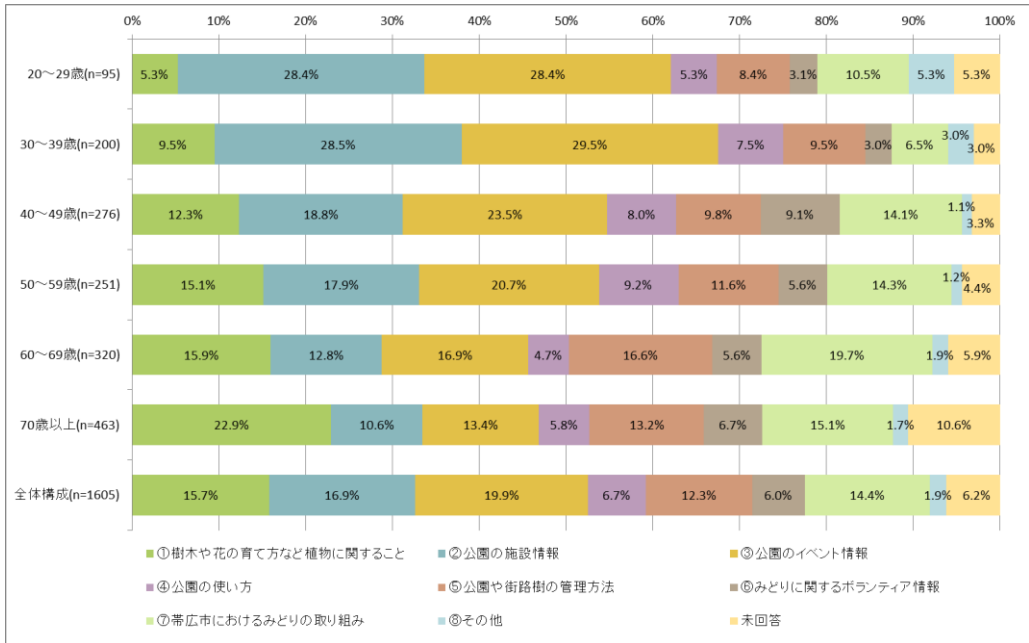
**Q28 帯広市の管理するみどりについて、あなたが知りたいことはどんなことですか。  
(複数選択可)**

- 全体構成では、「公園のイベント情報」が19.9%と最も高い割合となっています。
- 20歳代～30歳代の「公園の施設情報」、「公園のイベント情報」の割合がそれぞれ30%弱を占めています。一方、「樹木や花の育て方など植物に関すること」の割合は、年齢とともに高くなっています。
- 60歳代では「帯広市におけるみどりの取り組み」の割合が19.7%であるのに対し、30歳代では6.5%と、13.2%の差があります。

**【地区ごとの回答構成】**



**【年齢ごとの回答構成】**

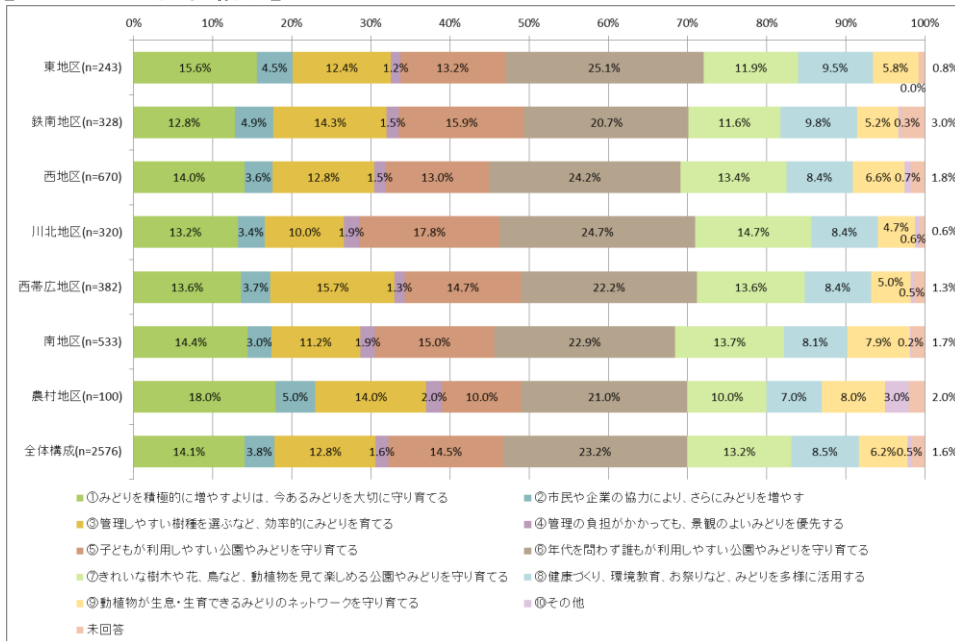


※グラフ左側より項目順

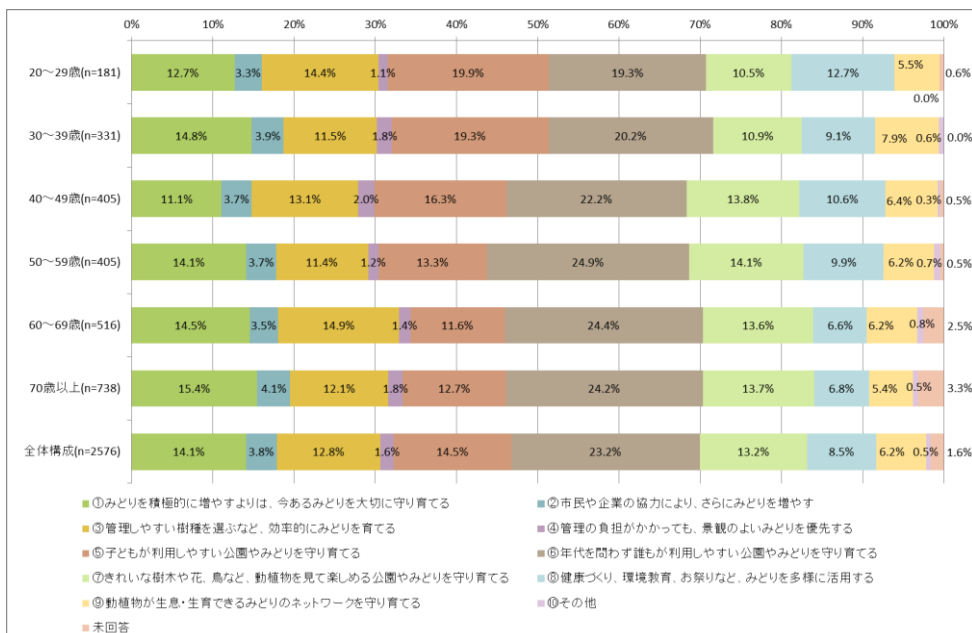
**Q 2 9 将来の帯広市のみどりについて、あなたの考えに近いものを選んでください。  
(複数選択可)**

- 全体構成で「年代を問わず誰もが利用しやすい公園やみどりを守り育てる」の割合が23.2%と最も高い結果となりました。
- 「市民や企業の協力により、さらに緑を増やす」の割合が3.8%と低く、市民全体がみどりの量について満足していることが伺えます。
- 地区別、年齢層別ともに全体構成と大きく異なる傾向はみられなかったことから、将来のみどりについて、回答者が概ね近い考えを持っていることが伺えます。

**【地区ごとの回答構成】**



**【年齢ごとの回答構成】**



※グラフ左側より項目順

**Q30 帯広市のみどりのまちづくりに対するあなたのご意見、ご提案がございましたら記載してください。**

自由記述は多種多様なご意見をいただいたため、分類ごとに集約した内容を記載します。

① 本市の景観について

- ・本市はみどり豊かであるが、花が少ない。
- ・桜や紅葉など、四季を楽しみたい。
- ・駅周辺の緑化をすすめてほしい。

② 街路樹の管理、安全面、種類について

- ・草刈りの頻度を増やしてほしい。
- ・枯損木等の放置を改善してほしい。
- ・枝葉によって道路標識が見えなかったり、電線と接触しそうで危険である。
- ・落ち葉の飛散により住宅の掃除が大変であるため、落葉しない樹木を希望する。
- ・桜やイチョウなど、季節を感じられる樹木の植樹を希望する。
- ・花粉や樹液の影響が懸念される樹木は、植えるのを控えてほしい。

③ 公園について

○帯広の森

- ・各種イベントに参加し、現状に満足しているが、利用者やイベントの参加者が少ない。
- ・子どもが遊び、学べるような場所がほしい。

○緑ヶ丘公園

- ・園路や広場が、高齢者には歩きにくい。また、車いすやベビーカーが通りにくい。

○中央公園

- ・お祭りなどに活用してほしい。

○グリーンパーク

- ・休憩スペースや子ども向けの遊具などの設置を希望する。
- ・散歩ルートの整備を希望する。

④ 公園の整備について

- ・悪天候や冬期間でも利用可能な屋内遊戯施設を希望する。
- ・人が集えるようなカフェスペース、冬場も使用可能なトイレの整備をしてほしい。
- ・ドッグランやベンチなどの休憩スペースを増やしてほしい。
- ・時計を設置してほしい。

⑤ 公園の管理について

- ・木陰の役割を果たす木を強剪定していることにより、日陰が無くなっている。

- 
- 落ち葉の清掃が行き届いていない。
  - 管理を行う方が高齢化しているため、町内会、ボランティア、学生との協働による管理を希望する。

⑥ 公園の活用、みどりに関するイベントの開催について

- マルシェやスポーツ競技、記念植樹などのイベントを増やしてほしい。
- 家族みんなで参加できるイベントを開催してほしい。
- 子どもが自然に触れられるイベント・機会を増やすことで、教育にもつながる。

⑦ ごみの管理について

- 落ち葉や枯れ葉の量が多く、掃除が大変である。
- 郊外では、プラスチックごみが目立つ。

⑧ 観光について

- 観光スポットとなる場所が少ない。
- 遊びや憩いの場、悪天候でも利用可能な屋内施設が少なく、家族連れで楽しめるような場所がほしい。
- 観光資源として、桜の名所をつくってほしい。

### 3 設問内容

設 問	
はじめに、あなたご自身のことについてお聞きします。	
Q1	性別
Q2	年齢
Q3	職業
Q4	家族構成
Q5	居住形態
Q6	帯広市の在住年数
帯広市のみどりについて	
Q7	帯広市のみどりについて、それぞれの項目から当てはまるものを1つずつ選んでください。
Q8	今後、帯広市内において、主にどこのみどりを増やした方がいいと思いますか。(3つまで)
Q9	今、帯広市内に存在するみどりのうち、特に減らさない方がいいと思う場所はどこですか。(3つまで)
Q10	身近な公園樹木や街路樹の「管理」について、優先してほしいことは何ですか。該当する箇所に“○”をつけてください。(それぞれ3つまで)
Q11	身近な公園樹木や街路樹を守り育てるため、具体的にどのような取り組みが有効だと考えますか。(複数選択可)
帯広市内の公園について	
Q12	帯広市内全体の公園の数について、あなたの考えに近いものを選んでください。(1つ選択)
帯広市内の代表的な公園についてお聞きします。	
Q13	最近利用したことがある公園は以下の中にありますか？ 複数ある場合は最も多く利用した公園を選んでください。(1つ選択)
Q14	帯広市内の代表的な公園には、どのような施設があれば更に利用が増えると思いますか。(3つまで)



設 問

あなたの身近な公園についてお聞きします。

Q15	身近な公園が、普段から市民の交流や遊びの場などに活用されていると思いますか。(1つ選択)
Q16	Q15で③、④を選んだ方にお聞きします。 身近な公園が活用されていない理由は何だと思えますか。(複数選択可)
Q17	身近な公園を利用する場合、主にどのような目的で利用しますか。 (複数選択可)
Q18	魅力的な公園があったら、どの位の遠さまで「徒歩や自転車」で行ってもいいと思えますか。(1つ選択)
Q19	公園に必要となる施設は何だと思えますか。番号に“○”をつけてください。 (複数選択可) また、○をつけた施設のうち、最も必要だと思う施設の番号を下の欄に記入してください。
Q20	これからの公園は、どのような利用者に配慮し、使いやすくしていくべきだと思えますか。(1つ選択)
Q21	公園遊具には様々な種類があります。「公園にあったらいいな」と思う遊具の種類に1位から4位まで順位を付けてください。
みどりとの関わりについて	
Q22	この1年間で参加・実施した活動に“○”をつけてください。(複数選択可)
Q23	Q22で“○”を1つ以上つけた方にお聞きします。 活動に参加・実施したきっかけは何ですか。(複数選択可)
Q24	Q22で“○”をつけなかった方にお聞きします。 活動に参加・実施しなかった理由は何ですか。(複数選択可)
Q25	公園などで参加したいと思うイベントは何ですか。(3つまで)
Q26	みどりとの触れ合いや関わりにより、どのような効果があると思えますか。 (複数選択可)
Q27	帯広市のみどりづくりやみどりのイベントに、どのようなことを期待しますか。(複数選択可)
Q28	帯広市の管理するみどりについて、あなたが知りたいことはどんなことですか。(複数選択可)
Q29	将来の帯広市のみどりについて、あなたの考えに近いものを選んでください。 (複数選択可)
Q30	帯広市のみどりのまちづくりに対するあなたのご意見、ご提案がございましたら記載してください。

## 4 アンケート結果

### 【地域区分】

No.	項 目	回答数	割合 (%)
1	東地区	88	9.1
2	鉄南地区	115	11.9
3	西地区	257	26.6
4	川北地区	125	12.9
5	西帯広地区	145	15.0
6	南地区	193	20.0
7	農村地区	43	4.5
	全体	966	100.0

### 【配布数】

No.	項 目	回答数	割合 (%)
1	回収数	966	38.6
2	未回収数	1,534	61.4
3	配布数	2,500	100.0

### Q1【性別】

No.	項 目	回答数	割合 (%)
1	男性	435	45.0
2	女性	530	54.9
	未回答	1	0.1
	全体	966	100.0

### Q2【年齢】

No.	項 目	回答数	割合 (%)
1	20～29歳	61	6.3
2	30～39歳	110	11.4
3	40～49歳	146	15.1
4	50～59歳	152	15.7
5	60～69歳	203	21.0
6	70歳以上	294	30.5
	未回答	0	0.0
	全体	966	100.0

## Q3【職業】

No.	項 目	回答数	割合 (%)
1	会社員・店員・従業員	329	34.1
2	商・工・サービス業等の自営業	49	5.1
3	農・林・漁業	19	2.0
4	公務員	53	5.5
5	主婦（夫）	192	19.9
6	学生	3	0.3
7	無職・退職	243	25.1
8	その他（自由記述）	73	7.5
	未回答	5	0.5
	全体	966	100.0

## Q4【家族構成】

No.	項 目	回答数	割合 (%)
1	一人暮らし	149	15.4
2	夫婦のみ	339	35.1
3	親子二世帯（自分と子）	307	31.8
4	親子二世帯（親と自分）	100	10.4
5	三世帯（親と子と孫）	34	3.5
6	その他（自由記述）	35	3.6
	未回答	2	0.2
	全体	966	100.0

## Q5【居住形態】

No.	項 目	回答数	割合 (%)
1	持ち家（一戸建て）	657	68.0
2	借家（一戸建て）	65	6.7
3	分譲マンション	6	0.6
4	賃貸マンション・アパート	158	16.4
5	社宅・寮	23	2.4
6	公営住宅（市営住宅・道営住宅など）	43	4.5
7	その他（自由記述）	13	1.3
	未回答	1	0.1
	全体	966	100.0

Q6【帯広市での在住年数】

No.	項 目	回答数	割合 (%)
1	1年未満	29	3.0
2	1年～5年未満	98	10.1
3	5年～10年未満	52	5.4
4	10年～20年未満	104	10.8
5	20年以上	683	70.7
	全体	966	100.0

Q7-1【あなたの住まいのまわりのみどりの豊かさ】

No.	項 目	回答数	割合 (%)
1	豊か	279	28.9
2	どちらかといえば豊か	499	51.6
3	どちらかといえば豊かではない	133	13.8
4	豊かではない	32	3.3
	未回答	23	2.4
	全体	966	100.0

Q7-2【中心市街地（帯広駅周辺）のみどりの豊かさ】

No.	項 目	回答数	割合 (%)
1	豊か	59	6.1
2	どちらかといえば豊か	396	41.0
3	どちらかといえば豊かではない	379	39.2
4	豊かではない	103	10.7
	未回答	29	3.0
	全体	966	100.0

Q7-3【帯広のまち全体のみどりの豊かさ】

No.	項 目	回答数	割合 (%)
1	豊か	165	17.1
2	どちらかといえば豊か	548	56.7
3	どちらかといえば豊かではない	196	20.3
4	豊かではない	35	3.6
	未回答	22	2.3
	全体	966	100.0

Q8【帯広市内において、みどりを増やしてほしい場所】

No.	項 目	回答数	割合 (%)
1	中心市街地（帯広駅周辺）	457	22.6
2	観光地周辺	244	12.1
3	学校・コミセンなどの公共施設	259	12.8
4	道路（街路樹・花など）	320	15.8
5	帯広の森	66	3.3
6	公園・緑地	396	19.6
7	住宅街	195	9.6
8	その他（自由記述）	49	2.4
	未回答	37	1.8
	全体	2,023	100.0

Q9【帯広市内において、みどりを減らさない方がよい場所】

No.	項 目	回答数	割合 (%)
1	中心市街地（帯広駅周辺）	372	15.8
2	観光地周辺	274	11.6
3	学校・コミセンなどの公共施設	275	11.7
4	道路（街路樹・花など）	328	13.9
5	帯広の森	355	15.1
6	公園・緑地	584	24.8
7	住宅街	126	5.4
8	その他（自由記述）	16	0.7
	未回答	24	1.0
	全体	2,354	100.0

Q10-1【優先して欲しい公園樹木の管理】

No.	項 目	回答数	割合 (%)
1	高木の剪定（枝切り、枝おろし）	202	10.3
2	支障となる高木の伐採	183	9.4
3	混みあった樹木の間引き（間伐）	159	8.1
4	枯れ木、老木、生育不良の樹木の更新	350	17.9
5	樹種の変更	42	2.2
6	高木から低木への変更	50	2.6
7	枯れ枝の定期的な撤去	233	11.9
8	枯れ葉・落ち葉の清掃	267	13.7
9	歩道の植樹ますや芝生の草刈、除草	176	9.0
10	特に気にならない	104	5.3
11	その他（自由記述）	11	0.6
	未回答	176	9.0
	全体	1,953	100.0

Q10-2【優先してほしい街路樹の管理】

No.	項 目	回答数	割合 (%)
1	高木の剪定（枝切り、枝おろし）	383	16.8
2	支障となる高木の伐採	384	16.8
3	混みあった樹木の間引き（間伐）	110	4.8
4	枯れ木、老木、生育不良の樹木の更新	243	10.7
5	樹種の変更	66	2.9
6	高木から低木への変更	126	5.5
7	枯れ枝の定期的な撤去	191	8.4
8	枯れ葉・落ち葉の清掃	327	14.3
9	歩道の植樹ますや芝生の草刈、除草	295	12.9
10	特に気にならない	75	3.3
11	その他（自由記述）	22	1.0
	未回答	60	2.6
	全体	2,282	100.0

Q11-1【公園樹木を守り育てるための取り組み】

No.	項 目	回答数	割合 (%)
1	市民協働による草刈、除草などの強化	279	21.0
2	市内事業所などと連携した、清掃などのボランティア活動の促進	417	31.4
3	管理費用を確保するために、身近なみどりを対象とした寄附制度など資金的支援制度の創設	180	13.6
4	樹木の成長に応じて、歩道の植樹ますや樹木の配置を見直す（廃止）ことにより、管理の質を高める	246	18.6
5	その他（自由記述）	27	2.0
	未回答	177	13.4
	全体	1,326	100.0

Q11-2【街路樹を守り育てるための取り組み】

No.	項 目	回答数	割合 (%)
1	市民協働による草刈、除草などの強化	269	19.6
2	市内事業所などと連携した、清掃などのボランティア活動の促進	352	25.6
3	管理費用を確保するために、身近なみどりを対象とした寄附制度など資金的支援制度の創設	151	11.0
4	樹木の成長に応じて、歩道の植樹ますや樹木の配置を見直す（廃止）ことにより、管理の質を高める	479	34.9
5	その他（自由記述）	20	1.4
	未回答	103	7.5
	全体	1,374	100.0

Q12【帯広市全体の公園の数】

No.	項 目	回答数	割合 (%)
1	公園の数は多い	100	10.4
2	公園の数は少ない	213	22.0
3	公園の数はちょうど良い	605	62.6
	未回答	48	5.0
	全体	966	100.0

Q13【最近利用したことがある公園】

No.	項 目	回答数	割合 (%)
1	中央公園	37	3.8
2	南公園（とがちプラザ南側）	41	4.2
3	緑ヶ丘公園	384	39.8
4	十勝川・札内川の河川敷	64	6.6
5	帯広の森	80	8.3
6	利用していない	256	26.5
7	1～6以外（公園名： ）	59	6.1
	未回答	45	4.7
	全体	966	100.0

Q14【更に利用が増えるための施設】

No.	項 目	回答数	割合 (%)
1	カフェなどの飲食施設	326	18.3
2	新しい児童遊具	219	12.3
3	休憩用のベンチやあずまや	405	22.7
4	健康遊具	177	9.9
5	コンビニエンスストア・売店	115	6.4
6	屋内遊戯施設や休憩所	276	15.5
7	今のままでよい	149	8.4
8	その他（自由記述）	84	4.7
	未回答	33	1.8
	全体	1,784	100.0

Q15【身近な公園が普段から活用されているか】

No.	項 目	回答数	割合 (%)
1	活用されている	208	21.5
2	どちらかといえば活用されている	385	39.9
3	どちらかといえば活用されていない	249	25.8
4	活用されていない	97	10.0
	未回答	27	2.8
	全体	966	100.0

Q16【身近な公園が活用されていない理由】

No.	項 目	回答数	割合 (%)
1	魅力的な施設（遊具、運動施設）がないから	150	25.0
2	ベンチやあずまやなどの休憩施設がないから	103	17.1
3	規制が多いから	18	3.0
4	十分な広さがないから	40	6.7
5	イベントがあまりないから	91	15.1
6	手入れがされていないから	84	14.0
7	近くに子どもが住んでいないから	64	10.7
8	その他（自由記述）	43	7.2
	未回答	7	1.2
	全体	600	100.0

Q17【身近な公園を利用する目的】

No.	項 目	回答数	割合 (%)
1	遊び（遊具）	167	9.3
2	遊び（遊具以外）	75	4.2
3	休憩	183	10.2
4	散歩	500	27.9
5	運動	173	9.6
6	動植物観察	93	5.2
7	犬の散歩	89	5.0
8	トイレ	103	5.7
9	町内会行事	217	12.1
10	公園を利用する機会がない	142	7.9
11	その他（自由記述）	28	1.6
	未回答	23	1.3
	全体	1,793	100.0



Q18 【徒歩や自転車で行ける距離】

No.	項 目	回答数	割合 (%)
1	250m	95	9.8
2	500m	302	31.2
3	1 km	368	38.1
4	2 km	132	13.7
5	その他 ( )	26	2.7
	未回答	43	4.5
	全体	966	100.0

Q19-1 【公園に必要となる施設】

No.	項 目	回答数	割合 (%)
1	児童遊具	304	8.4
2	ベンチ	403	11.2
3	日かけ・休憩所	623	17.3
4	トイレ	628	17.4
5	水飲み場	351	9.7
6	広場	126	3.5
7	ボール遊びスペース	128	3.5
8	樹木	229	6.3
9	芝生	306	8.5
10	花壇	160	4.4
11	時計	169	4.7
12	健康遊具	115	3.2
13	その他 (自由記述)	31	0.9
	未回答	37	1.0
	全体	3,610	100.0

問 19-2 【公園に最も必要となる施設】

No.	項 目	回答数	割合 (%)
1	児童遊具	109	11.3
2	ベンチ	57	5.9
3	日かけ・休憩所	206	21.3
4	トイレ	304	31.5
5	水飲み場	15	1.6
6	広場	18	1.9
7	ボール遊びスペース	15	1.6
8	樹木	31	3.2
9	芝生	33	3.4
10	花壇	21	2.2
11	時計	14	1.4
12	健康遊具	31	3.2
13	その他 (自由記述)	13	1.3
	未回答	99	10.2
	全体	966	100.0

Q20【どのような利用者に配慮し、使いやすくしていくべきか】

No.	項 目	回答数	割合 (%)
1	幼児・児童	247	23.5
2	家族連れ	358	34.1
3	企業・会社	8	0.8
4	高齢者	286	27.2
5	運動する人	52	4.9
6	観光客	14	1.3
7	その他（自由記述）	17	1.6
	未回答	69	6.6
	全体	1,051	100.0

Q21-1【あったらいいなと思う多機能複合遊具の順位】

No.	項 目	回答数	割合 (%)
1	1位	408	42.2
2	2位	214	22.2
3	3位	154	15.9
4	4位	97	10.1
	未回答	93	9.6
	全体	966	100.0

Q21-2【あったらいいなと思う単機能遊具の順位】

No.	項 目	回答数	割合 (%)
1	1位	77	8.0
2	2位	206	21.3
3	3位	351	36.3
4	4位	220	22.8
	未回答	112	11.6
	全体	966	100.0

Q21-3【あったらいいなと思う運動/健康遊具の順位】

No.	項 目	回答数	割合 (%)
1	1位	192	19.9
2	2位	167	17.3
3	3位	173	17.9
4	4位	325	33.6
	未回答	109	11.3
	全体	966	100.0

Q21-4【あったらいいなと思う木製遊具の順位】

No.	項 目	回答数	割合 (%)
1	1 位	188	19.5
2	2 位	269	27.8
3	3 位	179	18.5
4	4 位	218	22.6
	未回答	112	11.6
	全体	966	100.0

Q22【1年間で参加・実施した活動】

No.	項 目	回答数	割合 (%)
1	公園や河川敷、道路などでの花植えや清掃	155	10.2
2	公園の草刈や、帯広の森での森づくり活動	71	4.7
3	勤め先の企業での花植えや清掃などの緑化活動	92	6.0
4	みどり保全のための募金（緑の募金など）や寄附	61	4.0
5	みどりづくりや保全などに関わるイベントや、活動の運営	18	1.2
6	ガーデニングや植物に関する講習会	21	1.4
7	公園や帯広の森で開催されたイベント	90	5.9
8	個人で庭や菜園づくり	412	27.1
9	ベランダや室内での植物の育成	292	19.2
	未回答	308	20.3
	全体	1,520	100.0

Q23【活動に参加・実施したきっかけ】

No.	項 目	回答数	割合 (%)
1	友人や知人からの情報やお誘い	92	11.8
2	学校や会社など	85	10.9
3	みどりに関する団体からのお知らせ	25	3.2
4	広報おびひろ	70	9.0
5	新聞の記事など	41	5.3
6	インターネットなどSNSの情報	12	1.5
7	テレビ・ラジオ	8	1.0
8	お店に掲載されているチラシ、ポスター	19	2.4
9	もともと関心があったから	264	33.9
10	その他（ ）	119	15.3
	未回答	44	5.7
	全体	779	100.0

Q24【活動に参加・実施しなかった理由】

No.	項 目	回答数	割合 (%)
1	参加する時間がない	134	24.7
2	興味が無い、気が進まない	73	13.4
3	参加する仲間がいない	73	13.4
4	肉体的な負担が大きい	45	8.3
5	精神的な負担が大きい	13	2.4
6	思うような結果・効果が期待できない	9	1.7
7	その他 ( )	25	4.6
8	実施していることを知らなかった	119	21.9
	未回答	52	9.6
	全体	543	100.0

Q25【公園などで参加したいイベント】

No.	項 目	回答数	割合 (%)
1	マルシェやお祭りなど	531	27.0
2	スポーツに関するイベント	151	7.7
3	花いっぱいイベント	269	13.7
4	動植物観察などの自然体験イベント	217	11.1
5	子どもの自然遊びや環境教育イベント	171	8.7
6	体操やヨガなど健康づくり講習会	169	8.6
7	フリーマーケット	173	8.8
8	音楽鑑賞や映画鑑賞	179	9.1
9	その他 ( )	23	1.2
	未回答	80	4.1
	全体	1,963	100.0

Q26【みどりとのふれあいや関わりによる効果】

No.	項 目	回答数	割合 (%)
1	健康づくり	418	16.9
2	きれいな景観づくり	425	17.2
3	みどりを通じたコミュニティづくり	127	5.1
4	自然体験による教育的効果	229	9.2
5	みどりとの触れ合いによる福祉的効果	112	4.5
6	五感を使うことによるリフレッシュ効果	517	20.9
7	きれいな花や樹木から感性を養う効果	415	16.8
8	食用の植物を育てることによる、食の楽しみや経済的効果	166	6.7
9	その他 ( )	5	0.2
10	わからない	21	0.8
	未回答	41	1.7
	全体	2,476	100.0

Q27【みどりづくりやみどりのイベントに期待すること】

No.	項 目	回答数	割合 (%)
1	自然やみどりを知る	377	19.6
2	人と人との交流	352	18.3
3	健康づくり	282	14.6
4	環境学習、社会体験の場	210	10.9
5	植物の育て方を学ぶ	193	10.0
6	植物の活用法を学ぶ(料理・植物を利用した小物づくりなど)	133	6.9
7	みどりのまちづくりへの貢献	251	13.0
8	その他	14	0.7
9	わからない	65	3.4
	未回答	49	2.6
	全体	1,926	100.0

Q28【帯広市の管理するみどりについて知りたいこと】

No.	項 目	回答数	割合 (%)
1	樹木や花の育て方など植物に関すること	253	15.7
2	公園の施設情報	271	16.9
3	公園のイベント情報	319	19.9
4	公園の使い方	107	6.7
5	公園や街路樹の管理方法	197	12.3
6	みどりに関するボランティア情報	97	6.0
7	帯広市におけるみどりの取り組み	231	14.4
8	その他 ( )	31	1.9
	未回答	99	6.2
	全体	1,605	100.0

Q29 【将来のみどりについて考えに近いもの】

No.	項 目	回答数	割合 (%)
1	みどりを積極的に増やすよりは、今あるみどりを大切に守り育てる	363	14.1
2	市民や企業の協力により、さらにみどりを増やす	97	3.8
3	管理しやすい樹種を選ぶなど、効率的にみどりを育てる	329	12.8
4	管理の負担がかかっても、景観のよいみどりを優先する	41	1.6
5	子どもが利用しやすい公園やみどりを守り育てる	374	14.5
6	年代を問わず誰もが利用しやすい公園やみどりを守り育てる	598	23.2
7	きれいな樹木や花、鳥など、動植物を見て楽しめる公園やみどりを守り育てる	339	13.2
8	健康づくり、環境教育、お祭りなど、みどりを多様に活用する	220	8.5
9	動植物が生息・生育できるみどりのネットワークを守り育てる	159	6.2
10	その他 ( )	14	0.5
	未回答	42	1.6
	全体	2,576	100.0

## 5 アンケート調査票

アンケートは地区ごとに分けていますが、内容は全地区共通となっています。

### 帯広市のみどりに関するアンケート調査

【所要時間 10分程度】

### アンケート調査のお願い

日頃より、帯広市政にご理解ご協力いただき、誠にありがとうございます。  
ます。

帯広市では、みどり豊かで人と自然にやさしい快適な都市環境を形成し、次世代に伝えるみどりを育てていくため、平成15年に「緑の基本計画」を策定しました。

現在、計画の策定から10年以上が経過し、人口減少や少子高齢化などをはじめとして、帯広市を取り巻く状況が大きく変化していることから、「緑の基本計画」の見直しを進めております。

つきましては、市民の皆様のご意見を参考とさせていただくため、お忙しいところ誠に恐縮ですが、アンケートにご協力をお願いいたします。

平成31年4月

帯広市長 米沢 則寿

## <アンケート票のご記入にあたって>

- ◇ 調査対象者は、4月1日現在帯広市にお住まいの20歳以上の方を無作為に抽出しています。
- ◇ ご回答は、**ご本人（=封筒の宛名の方）が全て**ご記入下さい。  
ただし、事情によりご本人による記入ができないときは、ご家族がご本人の意向に沿って記入していただいても結構です。
- ◇ 質問へのご回答は、**直接アンケート票にご記入**下さい。
- ◇ ご回答がお済みになりましたら、アンケート票を同封の「返信用封筒」に入れて、**平成31年5月9日（木）までにお近くの郵便ポストに投函して下さい。**  
(切手は不要です)
- ◇ アンケート票や返信用封筒に、回答される方のお名前やご住所を書く必要はありません。
- ◇ このアンケートの回答内容は、統計的に処理し、集計結果を市ホームページ等で公表いたします。  
なお、個人や世帯が特定されることはありません。

本調査に関するお問い合わせ先  
帯広市 都市建設部 みどりの課 みどりと花の係  
「アンケート調査担当」まで  
TEL 0155-65-4186 (直通)  
FAX 0155-23-0159  
Eメール park@city.obihiro.hokkaido.jp



みどりに関するアンケート

該当する回答番号に“○”をつけてください。

はじめに、あなたご自身のことについてお聞きします。

Q1 性別

- ① 男                      ② 女



ご協力をお願いします。

Q2 年齢

- ① 20～29歳    ② 30～39歳    ③ 40～49歳    ④ 50～59歳  
⑤ 60～69歳    ⑥ 70歳以上

Q3 職業

- ① 会社員・店員・従業員    ② 商・工・サービス業等の自営業    ③ 農・林・漁業  
④ 公務員    ⑤ 主婦(夫)    ⑥ 学生    ⑦ 無職・退職    ⑧ その他(                      )

Q4 家族構成

- ① 一人暮らし    ② 夫婦のみ    ③ 親子二世帯(自分と子)  
④ 親子二世帯(親と自分)    ⑤ 三世帯(親と子と孫)    ⑥ その他(                      )

Q5 居住形態

- ① 持ち家(一戸建て)    ② 借家(一戸建て)    ③ 分譲マンション  
④ 賃貸マンション・アパート    ⑤ 社宅・寮    ⑥ 公営住宅(市営住宅、道営住宅など)  
⑦ その他(                      )

Q6 帯広市の在住年数

- ① 1年未満    ② 1年～5年未満    ③ 5年～10年未満  
④ 10年～20年未満    ⑤ 20年以上

## 帯広市のみどりについて

帯広のまちは、十勝川・札内川の河畔林や、帯広の森、緑ヶ丘公園などの公園・緑地、道路の街路樹などにより、様々なみどりが形成されています。



Q7 帯広市のみどりについて、それぞれの項目から当てはまるものを1つずつ選んでください。

あなたの住まいのまわり

- ① 豊か ② どちらかといえば豊か ③ どちらかといえば豊かではない ④ 豊かではない

中心市街地(帯広駅周辺)

- ① 豊か ② どちらかといえば豊か ③ どちらかといえば豊かではない ④ 豊かではない

帯広のまち全体

- ① 豊か ② どちらかといえば豊か ③ どちらかといえば豊かではない ④ 豊かではない

Q8 今後、帯広市内において、主にどこのみどりを増やした方がいいと思いますか。

(3つまで)

- ① 中心市街地(帯広駅周辺) ② 観光地周辺 ③ 学校・コミセンなどの公共施設  
④ 道路(街路樹・花など) ⑤ 帯広の森 ⑥ 公園・緑地 ⑦ 住宅地  
⑧ その他( )

Q9 今、帯広市内に存在するみどりのうち、特に減らさない方がいいと思う場所はどこですか。

(3つまで)

- ① 中心市街地(帯広駅周辺) ② 観光地周辺 ③ 学校・コミセンなどの公共施設  
④ 道路(街路樹・花など) ⑤ 帯広の森 ⑥ 公園・緑地 ⑦ 住宅地  
⑧ その他( )

Q10 身近な公園樹木や街路樹の「管理」について、優先してほしいことは何ですか。  
該当する箇所に“○”をつけてください。(それぞれ3つまで)

項目	公園樹木	街路樹
① 高木の剪定(枝切り、枝おろし)		
② 支障となる高木の伐採		
③ 混みあった樹木の間引き(間伐)		
④ 枯れ木、老木、生育不良の樹木の更新		
⑤ 樹種の変更		
⑥ 高木から低木への変更		
⑦ 枯れ枝の定期的な撤去		
⑧ 枯れ葉・落ち葉の清掃		
⑨ 歩道の植樹ますや芝生の草刈、除草		
⑩ 特に気にならない		
⑪ その他( )		

Q11 身近な公園樹木や街路樹を守り育てるため、具体的にどのような取り組みが有効だと考えますか。(複数選択可)

項目	公園樹木	街路樹
① 市民協働による草刈、除草などの強化		
② 市内事業者などと連携した、清掃などのボランティア活動の促進		
③ 管理費用を確保するために、身近なみどりを対象とした寄附制度など資金的支援制度の創設		
④ 樹木の成長に応じて、歩道の植樹ますや樹木の配置を見直す(廃止)ことにより、管理の質を高める		
⑤ その他( )		





Q16 Q15で③、④を選んだ方にお聞きします。

身近な公園が活用されていない理由は何だと思えますか。(複数選択可)

- ① 魅力的な施設(遊具、運動施設)がないから
- ② ベンチやあずまやなどの休憩施設がないから
- ③ 規制が多いから
- ④ 十分な広さがないから
- ⑤ イベントが少ないから
- ⑥ 手入れがされていないから
- ⑦ 近くに子どもが住んでいないから
- ⑧ その他( )

Q17 身近な公園を利用する場合、主にどのような目的で利用しますか。

(複数選択可)

- ① 遊び(遊具)
- ② 遊び(遊具以外)
- ③ 休憩
- ④ 散歩
- ⑤ 運動
- ⑥ 動植物観察
- ⑦ 犬の散歩
- ⑧ トイレ
- ⑨ 町内会行事
- ⑩ 公園を利用する機会がない
- ⑪ その他( )

Q18 魅力的な公園があったら、どの位の遠さまで「徒歩や自転車」で行ってもいいと思えますか。(1つ選択)

- ① 250m
- ② 500m
- ③ 1km
- ④ 2km
- ⑤ その他( )



Q19 公園に必要な施設は何だと思えますか。番号に“○”をつけてください。(複数選択可)  
また、○をつけた施設のうち、最も必要だと思う施設の番号を下の欄に記入してください。

【該当する番号に“○”】

- ① 児童遊具
- ② ベンチ
- ③ 日かげ・休憩所
- ④ トイレ
- ⑤ 水飲み場
- ⑥ 広場
- ⑦ ポール遊びスペース
- ⑧ 樹木
- ⑨ 芝生
- ⑩ 花壇
- ⑪ 時計
- ⑫ 健康遊具
- ⑬ その他( )

【1つだけ番号を記入】

最も必要な施設	
---------	--






Q20 これからの公園は、どのような利用者に配慮し、使いやすくしていくべきだと思いますか。(1つ選択)

- ① 幼児・児童      ② 家族連れ      ③ 企業・会社      ④ 高齢者  
⑤ 運動する人      ⑥ 観光客      ⑦ その他(                      )

Q21 公園遊具には様々な種類があります。「公園にあっという間」と思う遊具の種類に1位から4位まで順位を付けてください。

- ① 多機能複合遊具      .....      \_\_\_位  
② 単機能遊具      .....      \_\_\_位  
③ 運動/健康遊具      .....      \_\_\_位  
④ 木製遊具      .....      \_\_\_位



【遊具の種類例】

①多機能複合遊具



※1つで複数の遊びができる遊具

②単機能遊具



※ぶらんこ、滑り台など

③運動/健康遊具



※体を伸ばす、支えるなどの遊具

④木製遊具



※木で作られた遊具

## みどりとのかかわりについて

**Q22** この1年間で参加・実施した活動に“○”をつけてください。(複数選択可)

1. 公園や河川敷、道路などでの花植えや清掃	
2. 公園の草刈や、帯広の森での森づくり活動	
3. 勤め先の企業での花植えや清掃などの緑化活動	
4. みどり保全のための募金(緑の募金など)や寄附	
5. みどりづくりや保全などに関わるイベントや、活動の運営	
6. ガーデニングや植物に関する講習会	
7. 公園や帯広の森で開催されたイベント	
8. 個人で庭や菜園づくり	
9. ベランダや室内での植物の育成	

“○”が1つ以上ある→Q23へ

“○”が1つもない →Q24へ

**Q23** Q22で“○”を1つ以上つけた方にお聞きします。

活動に参加・実施したきっかけは何ですか。(複数選択可)

- |                    |                      |
|--------------------|----------------------|
| ① 友人や知人からの情報やお誘い   | ② 学校や会社など            |
| ③ みどりに関する団体からのお知らせ | ④ 広報おびひろ             |
| ⑤ 新聞の記事など          | ⑥ インターネットなど SNS の情報  |
| ⑦ テレビ・ラジオ          | ⑧ お店に掲載されているチラシ、ポスター |
| ⑨ もともと関心があったから     | ⑩ その他( )             |

**Q24** Q22で“○”をつけなかった方にお聞きします。

活動に参加・実施しなかった理由は何ですか。(複数選択可)

- |                     |                |             |
|---------------------|----------------|-------------|
| ① 参加する時間がない         | ② 興味がない、気が進まない | ③ 参加する仲間がない |
| ④ 肉体的な負担が大きい        | ⑤ 精神的な負担が大きい   |             |
| ⑥ 思うような結果・効果が期待できない | ⑦ その他( )       |             |
| ⑧ 実施していることを知らなかった   |                |             |



Q25 公園などで参加したいと思うイベントは何ですか。(3つまで)

- ① マルシェやお祭りなど
- ② スポーツに関するイベント
- ③ 花いっぱいイベント
- ④ 動植物観察など自然体験イベント
- ⑤ 子どもの自然遊びや環境教育イベント
- ⑥ 体操やヨガなど健康づくり講習会
- ⑦ フリーマーケット
- ⑧ 音楽鑑賞や映画鑑賞
- ⑨ その他( )

Q26 みどりとの触れ合いや関わりにより、どのような効果があると思いますか。  
(複数選択可)

- ① 健康づくり
- ② きれいな景観づくり
- ③ みどりを通じたコミュニティづくり
- ④ 自然体験による教育的効果
- ⑤ みどりとの触れ合いによる福祉的效果
- ⑥ 五感を使うことによるリフレッシュ効果
- ⑦ きれいな花や樹木から感性を養う効果
- ⑧ 食用の植物を育てることによる、食の楽しみや経済的效果
- ⑨ その他( )
- ⑩ わからない

Q27 帯広市のみどりづくりやみどりのイベントに、どのようなことを期待しますか。  
(複数選択可)

- ① 自然やみどりを知る
- ② 人と人との交流
- ③ 健康づくり
- ④ 環境学習、社会体験の場
- ⑤ 植物の育て方を学ぶ
- ⑥ 植物の活用法を学ぶ(料理・植物を利用した小物づくりなど)
- ⑦ みどりのまちづくりへの貢献
- ⑧ その他( )
- ⑨ わからない

Q28 帯広市の管理するみどりについて、あなたが知りたいことはどんなことですか。  
(複数選択可)

- ① 樹木や花の育て方など植物に関すること
- ② 公園の施設情報
- ③ 公園のイベント情報
- ④ 公園の使い方
- ⑤ 公園や街路樹の管理方法
- ⑥ みどりに関するボランティア情報
- ⑦ 帯広市におけるみどりの取り組み
- ⑧ その他( )



Q29 将来の帯広市のみどりについて、あなたの考えに近いものを選んでください。

(複数選択可)

- ① みどりを積極的に増やすよりは、今あるみどりを大切に守り育てる
- ② 市民や企業の協力により、さらにみどりを増やす
- ③ 管理しやすい樹種を選ぶなど、効率的にみどりを育てる
- ④ 管理の負担がかかっても、景観のよいみどりを優先する
- ⑤ 子どもが利用しやすい公園やみどりを守り育てる
- ⑥ 年代を問わず誰もが利用しやすい公園やみどりを守り育てる
- ⑦ きれいな樹木や花、鳥など、動植物を見て楽しめる公園やみどりを守り育てる
- ⑧ 健康づくり、環境教育、お祭りなど、みどりを多様に活用する
- ⑨ 動植物が生息・生育できるみどりのネットワークを守り育てる
- ⑩ その他( )

Q30 帯広市のみどりのまちづくりに対するあなたのご意見、ご提案がございましたら記載してください。

---

---

---

---

---

---

---

---

調査にご協力をいただきまして、ありがとうございました。

※アンケート票は、同封の返信用封筒（切手不要）に入れて、無記名の

まま、5月9日（木）までに郵便ポストに投函してください。

