

1. 被保険者の状況

資料B

1. 第1号被保険者数(65歳以上)

第1号被保険者は、前年比3%前後の伸び率で年々増加しています。

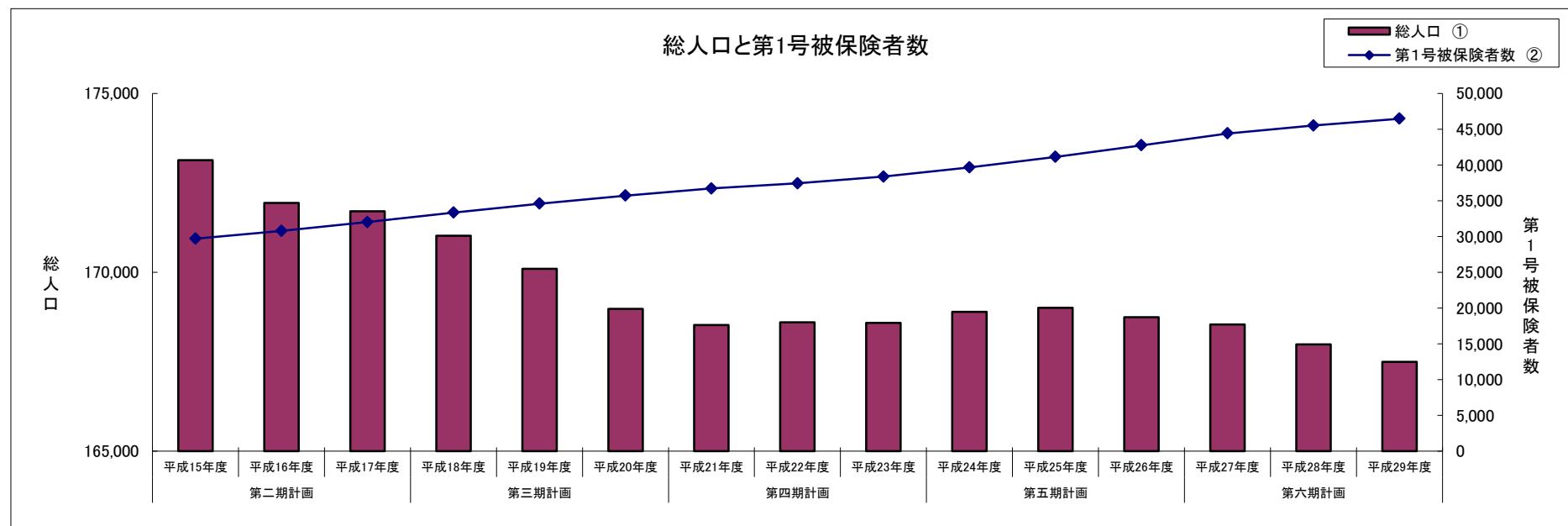
平成27年12月末の第1号被保険者は44,413人で、総人口に対する割合が26.35%となっております。平成12年度の15.05%と比べますと、11.30ポイント上昇しており、高齢化が進んできています。

(単位:人)

	第二期計画			第三期計画			第四期計画			第五期計画			第六期計画		
	平成15年度	平成16年度	平成17年度	平成18年度	平成19年度	平成20年度	平成21年度	平成22年度	平成23年度	平成24年度	平成25年度	平成26年度	平成27年度	平成28年度	平成29年度
総人口 ①	173,137	171,943	171,708	171,026	170,099	168,978	168,523	168,602	168,584	168,897	169,008	168,748	168,539	167,988	167,493
第1号被保険者数 ②	29,713	30,791	32,025	33,348	34,593	35,730	36,711	37,429	38,368	39,645	41,145	42,754	44,413	45,507	46,465
被保険者比率 ②/①	17.16%	17.91%	18.65%	19.50%	20.34%	21.14%	21.78%	22.20%	22.76%	23.47%	24.35%	25.34%	26.35%	27.09%	27.74%
対前年伸び率 (②)	104.12%	103.63%	104.01%	104.13%	103.73%	103.29%	102.75%	101.96%	102.51%	103.33%	103.78%	103.91%	103.88%	102.46%	102.11%

※ 平成26年度までは年度平均、平成27年度は平成27年12月末現在、平成28年度以降は第六期計画の値です。

※ 平成24年度より、住民基本台帳法等の改正により総人口に外国人住民も含まれてます。



2. 要支援・要介護認定者数

平成27年12月末の要介護認定者数は、8,968人で、そのうち第1号被保険者の認定者数が8,771人、第1号被保険者に対する認定者の割合は19.75%となっています。

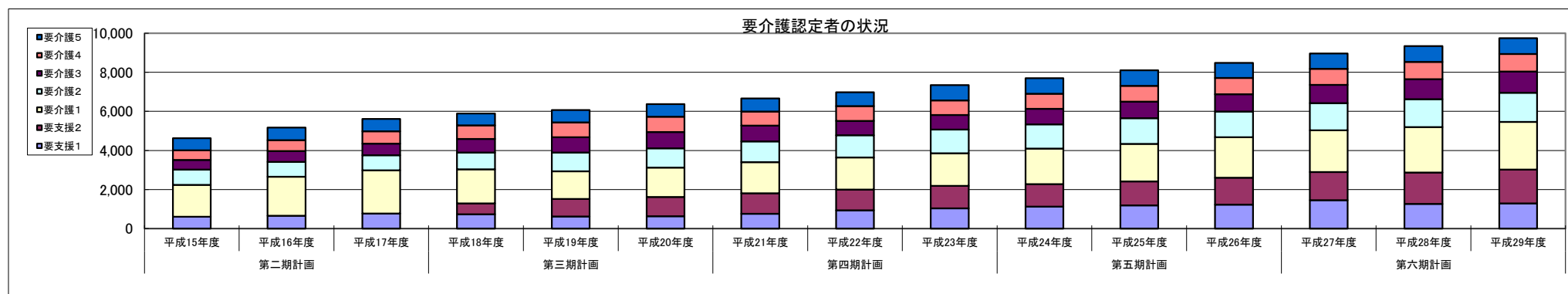
介護度別には、要支援及び要介護2までの認定者が全体の71.62%(6,423人/8,968人)となっており、軽度認定者の割合が増加する傾向にあります。

認定者の対前年度の平均伸び率は、第1期では平均19.6%、第2期では平均11.5%と1割以上の増加がありましたが、第3期は平均4.6%、第4期は平均4.9%、第5期は平均5.1%程度と伸び率が低下しております。これは、広報及びパンフレット等により介護を必要とされる方に、制度の周知が行き届いたものと考えています。

(単位:人)

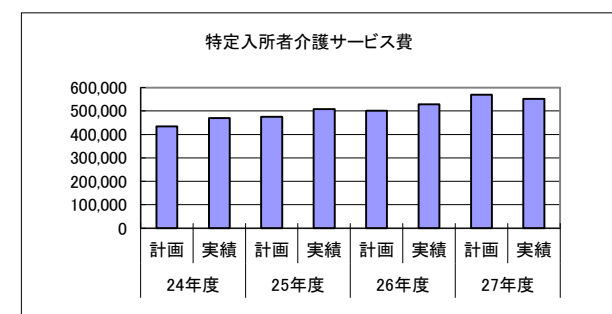
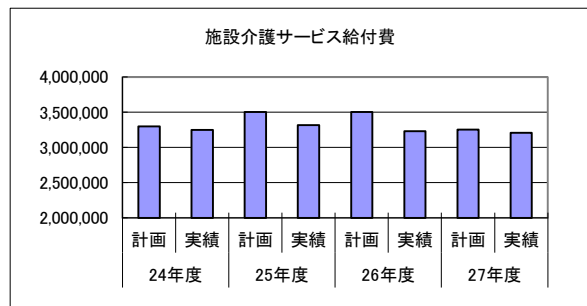
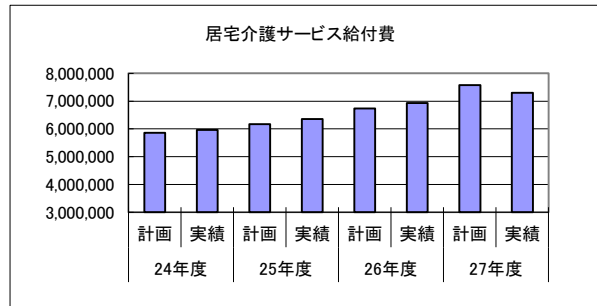
区分 平成12年度～17年度	第二期計画			区分 平成18年度～	第三期計画			第四期計画			第五期計画			第六期計画			対前年比 H27/H26
	平成15年度	平成16年度	平成17年度		平成18年度	平成19年度	平成20年度	平成21年度	平成22年度	平成23年度	平成24年度	平成25年度	平成26年度	平成27年度	平成28年度	平成29年度	
要支援	605	649	774	要支援1	734	611	629	756	937	1,037	1,122	1,184	1,228	1,452	1,264	1,286	118.24%
要介護1	1,626	2,000	2,213	要支援2	559	906	992	1,051	1,065	1,145	1,156	1,235	1,373	1,438	1,611	1,732	104.73%
				要介護1	1,746	1,410	1,497	1,594	1,633	1,676	1,822	1,923	2,083	2,144	2,316	2,448	102.93%
要介護2	793	767	772	要介護2	858	969	990	1,066	1,138	1,207	1,236	1,309	1,313	1,389	1,438	1,486	105.79%
要介護3	492	558	594	要介護3	689	786	840	802	740	750	791	848	885	940	1,024	1,085	106.21%
要介護4	495	554	626	要介護4	703	752	786	728	757	754	783	808	832	821	878	901	98.68%
要介護5	615	640	631	要介護5	603	641	645	662	714	777	793	794	778	784	809	813	100.77%
合 計 ③	4,626	5,168	5,610	合 計 ③	5,892	6,075	6,379	6,659	6,984	7,346	7,703	8,101	8,492	8,968	9,340	9,751	105.61%
うち第1号被保険者数④	4,460	4,978	5,406	うち第1号被保険者数④	5,698	5,892	6,186	6,476	6,786	7,142	7,497	7,906	8,297	8,771	9,156	9,569	105.71%
対人口比 ③/①	2.67%	3.01%	3.27%	対人口比 ③/①	3.45%	3.57%	3.78%	3.95%	4.14%	4.36%	4.56%	4.79%	5.03%	5.32%	5.56%	5.82%	
対1号被保険者比 ④/②	15.01%	16.17%	16.88%	対1号被保険者比 ④/②	17.09%	17.03%	17.31%	17.64%	18.13%	18.61%	18.91%	19.21%	19.41%	19.75%	20.12%	20.59%	
対前年伸び率 認定者合計 (④)	114.12%	111.61%	108.60%	対前年伸び率(④)	105.40%	103.40%	104.99%	104.69%	104.79%	105.25%	104.97%	105.46%	104.95%	105.71%	104.39%	104.51%	

※ 平成26年度までは年度平均、平成27年度は平成27年12月末現在、平成28年度以降は第六期計画の値です。



2. 介護保険給付費の状況

	第五期 計画			第六期 計画	第五期 実績			第六期 見込	計画と実績比較			
	平成24年度	平成25年度	平成26年度	平成27年度	平成24年度	平成25年度	平成26年度	平成27年度	H24実績/計画	H25実績/計画	H26実績/計画	H27見込/計画
居宅介護サービス給付費	5,865,211	6,167,048	6,729,567	7,578,983	5,959,287	6,358,273	6,936,167	7,299,261	101.6%	103.1%	103.1%	96.3%
施設介護サービス給付費	3,297,617	3,504,962	3,504,962	3,254,343	3,250,652	3,316,321	3,230,272	3,206,471	98.6%	94.6%	92.2%	98.5%
居宅介護サービス計画給付費	480,787	500,212	516,362	565,915	488,835	518,971	537,900	580,741	101.7%	103.8%	104.2%	102.6%
審査支払手数料	11,915	12,327	12,740	13,168	11,453	12,146	12,744	13,107	96.1%	98.5%	100.0%	99.5%
高額介護サービス費	255,370	270,506	286,741	297,447	250,143	257,369	273,615	297,422	98.0%	95.1%	95.4%	100.0%
特定入所者介護サービス費	434,035	475,308	500,844	569,725	469,392	507,849	528,270	552,528	108.1%	106.8%	105.5%	97.0%
合 計	10,344,935	10,930,363	11,551,216	12,279,581	10,429,762	10,970,929	11,518,968	11,949,530	100.8%	100.4%	99.7%	97.3%



【平成27年度介護保険給付費の状況】

居宅介護サービス給付費は、介護付有料老人ホーム等の入居者や小規模多機能型居宅介護の利用者が計画値に満たないこと等から、計画比96.3%となっております。

施設介護サービス費は、介護療養病床が4月に20床減床したことにより、計画比98.5%となっております。

特定入所者介護サービス費は、施設利用者の減少に伴い、計画比97.0%となっております。

3. 介護サービス別利用量の実績と計画

○介護給付

	単位	平成27年度			平成28年度	
		計画	決算見込	執行率	計画	予算
■ 居宅サービス						
訪問系サービス						
訪問介護	回/年	330,524	326,299	98.7%	358,810	349,558
訪問入浴介護	回/年	3,930	3,519	89.5%	4,229	3,792
訪問看護	回/年	29,411	27,649	94.0%	33,110	31,144
訪問リハビリテーション	回/年	22,570	21,021	93.1%	25,392	23,671
通所系サービス						
通所介護	回/年	147,917	155,462	105.1%	116,737	119,853
通所リハビリテーション	回/年	48,323	48,142	99.6%	54,419	54,261
短期入所系サービス						
短期入所生活介護	日/年	30,166	28,716	95.2%	29,762	29,762
短期入所療養介護(老健)	日/年	6,432	6,621	102.9%	6,432	6,432
短期入所療養介護(療養型)	日/年					
居宅療養管理指導	人/年	4,004	5,280	131.9%	4,311	5,668
特定施設入居者生活介護	人/月	441	371	84.1%	441	441
福祉用具貸与	人/年	18,815	19,244	102.3%	20,249	20,249
特定福祉用具販売	人/年	419	393	93.8%	449	449
住宅改修	人/年	439	433	98.6%	483	483
居宅介護支援	人/月	2,939	2,867	97.6%	3,163	3,163
■ 地域密着型サービス						
定期巡回・随時対応型訪問介護看護	人/年	567	602	106.2%	609	612
認知症対応型通所介護	回/年	1,968	1,994	101.3%	2,121	2,121
小規模多機能型居宅介護	人/年	2,736	2,537	92.7%	2,736	2,736
認知症対応型共同生活介護	人/月	508	498	98.0%	508	508
地域密着型特定施設入居者生活介護	人/月	0	0	-	0	0
地域密着型介護老人福祉施設入所者生活介護	人/月	242	233	96.3%	242	242
看護小規模多機能型居宅介護	人/年	-	-	-	-	-
地域密着型通所介護	回/年	-	-	-	45,508	45,508
■ 施設サービス						
介護老人福祉施設	人/月	528	509	96.4%	529	529
介護老人保健施設	人/月	488	476	97.5%	488	488
介護療養型医療施設	人/月	48	39	81.3%	34	34

○予防給付

	単位	平成27年度			平成28年度	
		計画	決算見込	執行率	計画	予算
■ 居宅サービス						
訪問系サービス						
訪問介護	人/年	8,616	8,059	93.5%	4,552	8,490
訪問入浴介護	回/年	0	4	皆増	0	0
訪問看護	回/年	2,413	2,681	111.1%	2,540	2,815
訪問リハビリテーション	回/年	1,119	2,514	224.7%	1,203	2,695
通所系サービス						
通所介護	人/年	11,316	11,425	101.0%	6,019	12,119
通所リハビリテーション	人/年	1,538	1,520	98.8%	1,625	1,602
短期入所系サービス						
短期入所生活介護	日/年	1,195	604	50.5%	1,195	780
短期入所療養介護(老健)	日/年	52	66	126.9%	52	52
短期入所療養介護(療養型)	日/年					
居宅療養管理指導	人/年	286	408	142.7%	302	430
特定施設入居者生活介護	人/月	60	54	90.0%	60	60
福祉用具貸与	人/年	5,395	6,180	114.6%	5,700	5,700
特定福祉用具販売	人/年	193	211	109.3%	203	203
住宅改修	人/年	285	260	91.2%	300	300
居宅介護支援	人/月	1,701	1,708	100.4%	690	1,797
■ 地域密着型サービス						
認知症対応型通所介護	回/年	0	0	-	0	0
小規模多機能型居宅介護	人/年	360	300	83.3%	360	360
認知症対応型共同生活介護	人/月	6	9	150.0%	6	6

※第六期計画策定時点では介護予防・日常生活支援総合事業を平成28年度に実施する見込みであったことから、平成28年度の予防給付のうち訪問介護、通所介護、居宅介護支援の一部を移行し利用量を減らしていたが、介護予防・日常生活支援総合事業の実施が平成29年度に変更となったため、一部移行がなくなり計画より予算が大幅に増加しているもの

4. 介護保険料の状況

1. 段階別保険料(第六期計画)

	年額(円)	月額(円)	区分内容
第1段階 (軽減前)	29,540 (32,820)	2,462 (2,735)	世帯全員が市町村民税非課税で老齢福祉年金受給者、生活保護受給者 市町村民税世帯非課税で、課税年金収入＋合計所得≤80万円
第2段階	44,630	3,719	市町村民税世帯非課税で、課税年金収入＋合計所得≤120万円
第3段階	49,230	4,103	市町村民税世帯非課税で、課税年金収入＋合計所得＞120万円
第4段階	59,070	4,923	世帯に市町村民税課税者がいて、本人が非課税で課税年金収入＋合計所得≤80万円
第5段階	65,640	5,470	世帯に市町村民税課税者がいて、本人が非課税で課税年金収入＋合計所得＞80万円
第6段階	75,480	6,290	本人が市町村民税課税者で合計所得80万円未満
第7段階	78,760	6,563	本人が市町村民税課税者で合計所得80万円以上120万円未満
第8段階	82,050	6,838	本人が市町村民税課税者で合計所得120万円以上150万円未満
第9段階	85,330	7,111	本人が市町村民税課税者で合計所得150万円以上190万円未満
第10段階	98,460	8,205	本人が市町村民税課税者で合計所得190万円以上240万円未満
第11段階	105,020	8,752	本人が市町村民税課税者で合計所得240万円以上290万円未満
第12段階	111,580	9,298	本人が市町村民税課税者で合計所得290万円以上350万円未満
第13段階	121,430	10,119	本人が市町村民税課税者で合計所得350万円以上500万円未満
第14段階	131,280	10,940	本人が市町村民税課税者で合計所得500万円以上1,000万円未満
第15段階	141,120	11,760	本人が市町村民税課税者で合計所得1,000万円以上

※消費増税(8%)の社会保障充実により、平成27年度及び平成28年度について第1段階の軽減を実施(保険料率0.5→0.45)

2. 保険料収納状況(現年度分)

(単位: 件、円)

種別	平成25年度実績	平成26年度実績	平成27年度見込
賦課件数	266,450	277,442	287,229
保険料調定額	2,224,986,190	2,319,682,100	2,686,356,680
保険料の収納額	2,193,296,530	2,285,380,010	2,646,061,320
収納率	98.58%	98.52%	98.50%

3. 平成27年度保険料の収納状況

(単位: 件、円)

種別	現年度分			滞納繰越分
	特別徴収	普通徴収	合計	
賦課(調定)件数	234,062	50,493	284,555	13,091
保険料調定額	2,393,197,060	285,264,330	2,678,461,390	66,030,580
保険料の収納額	1,559,174,970	167,952,980	1,727,127,950	11,991,910
収納率	65.15%	58.88%	64.48%	18.16%

(平成27年12月末現在)

平成28年度 介護保険課所管予算(案)概要

【一般会計】

(歳出)

(単位:千円)

科 目	平成27年度	平成28年度	増減	備 考
民生費(老人福祉費)	457,337	463,792	6,455	平成27年度の決算見込状況を踏まえ、増減を見込みました。
老人保護措置費	346,733	352,039	5,306	
生活支援ハウス運営費	42,365	41,230	△ 1,135	
介護保険利用者軽減対策費	68,239	70,523	2,284	
合 計	457,337	463,792	6,455	

(歳入)

(単位:千円)

科 目	平成27年度	平成28年度	増減	備 考
分担金及び負担金	72,295	71,160	△ 1,135	第六期計画における低所得者に対する保険料負担軽減の公費負担割合(国1/2、道1/4、市1/4)に応じた負担金を計上しました。
国庫支出金	18,670	19,147	477	
道支出金	25,802	26,496	694	
諸収入	11,461	11,461	0	
合 計	128,228	128,264	36	

【介護保険会計】

(歳出)

(単位:千円)

科 目	平成27年度	平成28年度	増減	備 考
総務費	359,378	362,174	2,796	平成27年度予算と比較して、約2億7千万円の増額となっています。
保険給付費	12,279,581	12,550,524	270,943	
地域支援事業費	308,149	308,537	388	保険給付費は、要介護認定者数の増加や施設整備状況を勘案して見込みました。
基金積立金	324	431	107	
諸支出金	4,070	4,070	0	地域支援事業費は、予防事業の見直しや生活支援コーディネーターの配置、認知症初期集中支援チームの設置に係る予算を計上しました。
予備費	5,000	5,000	0	
合 計	12,956,502	13,230,736	274,234	

(歳入)

(単位:千円)

科 目	平成27年度	平成28年度	増減	備 考
介護保険料	2,668,059	2,725,400	57,341	歳入予算は、歳出に対する負担割合をもとに必要額を計上しました。
国庫支出金	2,957,975	3,023,569	65,594	
支払基金交付金	3,457,240	3,528,684	71,444	一般会計繰入金は、負担割合に応じた繰入のほか、低所得者に対する保険料負担軽減の公費負担分を計上しました。
道支出金	1,821,489	1,852,541	31,052	
財産収入	324	431	107	
繰入金	2,051,318	2,099,830	48,512	
一般会計繰入金	1,978,358	2,025,486	47,128	
基金繰入金	72,960	74,344	1,384	
繰越金	1	1	0	
諸収入	96	280	184	
合 計	12,956,502	13,230,736	274,234	