

令和5年度

税務統計



帯広市 市民税課

目 次

I 総 括

1. 人口、世帯数	1
2. 財政の概要	2
(1) 令和5年度一般会計歳入歳出予算総括表	2
3. 市税の概要	3
(1) 令和5年度市税当初予算額調	3
(2) 令和4年度市税決算額調	4
(3) 市税決算額年度別比較表	5
(4) 年度別市税負担状況	7
4. 税務機構の概要	8
(1) 税務機構と事務分掌	8
(2) 税務職員に関する調	8
5. 徴税費に関する調	9

II 賦 課

1. 個人市民税	10
(1) 個人市民税調定額の推移	10
(2) 所得者区分別所得割課税状況調	11
(3) 令和5年度所得段階別所得割課税状況調	13
(4) 所得段階別納税義務者数	14
(5) 個人市民税普通徴収・特別徴収の構成の推移	15
(6) 個人市民税減免状況調	16
2. 法人市民税	17
(1) 法人市民税調定額の推移	17
(2) 令和4年度規模別法人数調	17

3. 固定資産税	18
(1) 固定資産税調定額の推移	18
(2) 年度別評価額調	18
(3) 土地の地目別価格等調	19
(4) 土地価格の最高及び平均価格調	20
(5) 家屋構造別価格等調	21
(6) 木造家屋種類別価格等調	22
(7) 非木造家屋種類別価格等調	23
(8) 償却資産種類別価格等調	24
(9) 固定資産税減免等調	25
(10) 国有資産等所在市町村交付金及び納付金	26
4. 諸 税	27
(1) 軽自動車税に関する調定額調	27
(2) 市たばこ税・入湯税に関する調定額調	27
(3) 都市計画税調定額調	28
(4) 特別土地保有税調定額調	28

III 収 納

1. 市税収納状況の推移	29
2. 督促状発付状況調	30
3. 口座振替利用状況調	30
4. 不納欠損額調	31
5. その他の収入金状況調	32
6. 証明等に関する調	33
年度別採用税率額（参考）	34

I 総 括 編

I 総 括

1. 人口、世帯数

(各年 3月31日現在)

区分		年		平成 31 年	令和 2 年	3 年	4 年	5 年
人 口 (人)				166,093	165,384	165,001	164,349	163,219
世 帯 数				87,612	88,209	89,024	89,551	89,908
面 積 (平 方 キ ロ)				619.34	619.34	619.34	619.34	619.34
1 平 方 キ ロ 当 り 人 口				268	267	266	265	264
1 平 方 キ ロ 当 り 世 帯				141	142	144	145	145
税 務 職 員 数				70	70	70	85	85
税 務 職 員 一 人 当 り	人 口	数		2,373	2,363	2,357	1,934	1,920
		前 年 比 (%)		98.1	99.6	99.7	82.1	99.3
	世 帯	数		1,252	1,260	1,272	1,054	1,058
		前 年 比 (%)		99.3	100.6	101.0	82.9	100.4
	面 積 (平 方 キ ロ)			8.8	8.8	8.8	7.3	7.3

2. 財政の概要

(1) 令和5年度 一般会計歳入歳出予算総括表

歳 入

(単位:千円)

区 分 科 目	令 和 5 年 度		令 和 4 年 度		比 較	
	予 算 額	構 成 比 %	予 算 額	構 成 比 %	増 △ 減	増 減 率 %
5. 市 税	23,403,910	27.2	23,001,282	27.3	402,628	1.8
10. 地 方 譲 与 税	866,717	1.0	887,372	1.1	△ 20,655	△ 2.3
15. 利 子 割 交 付 金	7,284	0.0	12,266	0.0	△ 4,982	△ 40.6
16. 配 当 割 交 付 金	130,439	0.2	52,326	0.1	78,113	149.3
17. 株 式 等 譲 渡 所 得 割 交 付 金	56,438	0.1	75,061	0.1	△ 18,623	△ 24.8
18. 法 人 事 業 税 交 付 金	380,755	0.4	399,060	0.5	△ 18,305	△ 4.6
19. 地 方 消 費 税 交 付 金	4,767,293	5.5	4,509,330	5.4	257,963	5.7
31. 環 境 性 能 割 交 付 金	43,824	0.1	74,883	0.1	△ 31,059	△ 41.5
35. 国 有 提 供 施 設 等 所 在 市 町 村 助 成 交 付 金	223,750	0.3	226,668	0.3	△ 2,918	△ 1.3
37. 地 方 特 例 交 付 金	166,003	0.2	174,635	0.2	△ 8,632	△ 4.9
40. 地 方 交 付 税	14,403,208	16.7	14,105,682	16.7	297,526	2.1
45. 交 通 安 全 対 策 特 別 交 付 金	24,669	0.0	28,037	0.0	△ 3,368	△ 12.0
50. 分 担 金 及 び 負 担 金	428,394	0.5	426,596	0.5	1,798	0.4
55. 使 用 料 及 び 手 数 料	2,104,472	2.4	2,192,756	2.6	△ 88,284	△ 4.0
60. 国 庫 支 出 金	16,015,569	18.6	15,610,319	18.5	405,250	2.6
65. 道 支 出 金	5,787,815	6.7	5,683,571	6.7	104,244	1.8
70. 財 産 収 入	286,190	0.3	61,364	0.1	224,826	366.4
75. 寄 附 金	932,886	1.0	1,053,164	1.2	△ 120,278	11.4
80. 繰 入 金	406,755	0.5	314,941	0.4	91,814	29.2
85. 繰 越 金	1	0.0	1	0.0	0	0.0
90. 諸 収 入	12,134,585	14.1	12,056,608	14.3	77,977	0.6
95. 市 債	3,601,043	4.2	3,261,078	3.9	339,965	10.4
歳 入 合 計	86,172,000	100.0	84,207,000	100.0	1,965,000	2.3

歳 出

(単位:千円)

区 分 科 目	令 和 5 年 度		令 和 4 年 度		比 較		
	予 算 額	構 成 比 %	予 算 額	構 成 比 %	増 △ 減	増 減 率 %	
5. 議 会 費	338,888	0.4	341,282	0.4	△ 2,394	△ 0.7	
10. 総 務 費	3,031,091	3.5	2,744,644	3.3	286,447	10.4	
15. 民 生 費	32,979,240	38.3	32,947,319	39.1	31,921	0.1	
20. 衛 生 費	3,146,461	3.7	3,379,486	4.0	△ 233,025	△ 6.9	
25. 労 働 費	78,472	0.1	87,659	0.1	△ 9,187	△ 10.5	
30. 農 林 水 産 業 費	4,041,774	4.7	3,861,891	4.6	179,883	4.7	
35. 商 工 費	7,548,488	8.8	7,657,435	9.1	△ 108,947	△ 1.4	
40. 土 木 費	5,517,199	6.4	4,547,438	5.4	969,761	21.3	
45. 消 防 費	2,098,107	2.4	2,135,759	2.5	△ 37,652	△ 1.8	
50. 教 育 費	6,376,561	7.4	5,149,427	6.1	1,227,134	23.8	
55. 公 債 費	8,060,290	9.4	8,145,685	9.7	△ 85,395	△ 1.0	
60. 諸 支 出 金	1,659,274	1.9	1,655,037	2.0	4,237	0.3	
65. 職 員 費	11,256,155	13.0	11,513,938	13.7	△ 257,783	△ 2.2	
70. 予 備 費	40,000	0.0	40,000	0.0	0	0.0	
財 源 区 分	特定財源	38,463,181	44.6	36,968,577	43.9	1,494,604	4.0
	一般財源	47,708,819	55.4	47,238,423	56.1	470,396	1.0
歳 出 合 計	86,172,000	100.0	84,207,000	100.0	1,965,000	2.3	

3. 市税の概要

(1) 令和5年度市税当初予算額調

(単位:千円)

区 分	課 税 標 準	税 率	調 定 額	収 納 率 %	収 入 予 算 額 A	令 和 4 年 度 収 入 済 額 B	増 △ 減 (A-B)C	増 減 率 %
○ 現 年 課 税 分			23,427,399	99.23	23,246,470	22,990,161	256,309	1.1
1. 市 民 税			10,842,565		10,730,120	10,700,570	29,550	0.3
(1) 個 人			9,158,037	98.82	9,049,972	9,020,324	29,648	0.3
均 等 割	83,717 人	3,500円	293,009		289,551	289,099	452	0.2
所 得 割	78,638 人	6%	8,865,028		8,760,421	8,731,225	29,196	0.3
(2) 法 人			1,684,528	99.74	1,680,148	1,680,246	△ 98	0.0
均 等 割	5,250 社	50千円～3,000千円	576,916		575,416	575,180	236	0.0
法 人 税 割	13,507,463 千円	8.2%	1,107,612		1,104,732	1,105,066	△ 334	0.0
2. 固 定 資 産 税	626,016,144 千円		8,764,226		8,711,943	8,503,341	208,602	2.5
(1) 固 定 資 産 税	622,413,072 千円		8,713,783	99.40	8,661,500	8,452,863	208,637	2.5
土 地	152,709,214 千円	1.4%	2,137,929		2,125,101	2,125,664	△ 563	0.0
家 屋	373,789,429 千円		5,233,052		5,201,654	4,994,072	207,582	4.2
償 却 資 産	95,914,429 千円		1,342,802		1,334,745	1,333,127	1,618	0.1
(2) 国 有 資 産 等 所 在	3,603,072 千円	1.4%	50,443	100.00	50,443	50,478	△ 35	△ 0.1
市 町 村 交 付 金								
3. 軽 自 動 車 税			502,218		496,015	485,706	10,309	2.1
(1) 環 境 性 能 割			32,266	100.00	32,266	30,448	1,818	6.0
(2) 種 別 割	56,429 台	1,000円～12,900円	469,952	98.68	463,749	455,258	8,491	1.9
4. 市 た ば こ 税	248,815 千本	6,552円/千本	1,628,884	100.00	1,628,884	1,664,698	△ 35,814	△ 2.2
5. 特 別 土 地 保 有 税						0	0	-
保 有 分	} 平成15年度 より課税停止					0	0	-
取 得 分						0	0	-
6. 入 湯 税	164,091 人	30円～150円	23,107	100.00	23,107	22,736	371	1.6
7. 都 市 計 画 税	555,466,334 千円		1,666,399	99.40	1,656,401	1,613,110	43,291	2.7
土 地	197,074,000 千円	0.3%	591,222		587,675	586,846	829	0.1
家 屋	358,392,334 千円		1,075,177		1,068,726	1,026,264	42,462	4.1
○ 滞 納 繰 越 分			492,051	32.00	157,440	163,574	△ 6,134	△ 3.7
1. 市 民 税			267,918	36.12	96,763	102,957	△ 6,194	△ 6.0
2. 固 定 資 産 税			175,250	26.50	46,441	46,092	349	0.8
3. 軽 自 動 車 税			15,195	34.94	5,309	5,636	△ 327	△ 5.8
5. 特 別 土 地 保 有 税					0	0	0	-
7. 都 市 計 画 税			33,688	26.50	8,927	8,889	38	0.4
合 計			23,919,450	97.84	23,403,910	23,153,735	250,175	1.1

(2) 令和4年度市税決算額調

(単位:千円)

区 分	最終予算額 A	調 定 額 B	収 入 済 額 C	還付未済金	不納欠損額	収入未済額 D	収納率 C/B (%)	増△減 C-A
○ 現 年 課 税 分	22,824,409	23,185,508	22,990,161	236	5,919	189,664	99.16	165,752
1. 市 民 税	10,530,287	10,827,663	10,700,570	151	0	127,244	98.83	170,283
(1) 個 人 均 等 割	8,905,566	9,143,308	9,020,324	151	0	123,135	98.65	114,758
所 得 割	288,066	293,041	289,099	5	0	3,947		1,033
(2) 法 人 均 等 割	8,617,500	8,850,267	8,731,225	146	0	119,188		113,725
法 人 税 割	1,624,721	1,684,355	1,680,246	0	0	4,109	99.76	55,525
2. 固 定 資 産 税	573,112	576,587	575,180	0	0	1,407		2,068
(1) 固 定 資 産 税	1,051,609	1,107,768	1,105,066	0	0	2,702		53,457
土 地	8,631,014	8,555,339	8,503,341	55	4,970	47,083	99.39	△ 127,673
家 屋	8,580,537	8,504,861	8,452,863	55	4,970	47,083	99.39	△ 127,674
償 却 資 産	2,136,418	2,138,740	2,125,664	14	1,250	11,840		△ 10,754
(2) 国 有 資 産 等 所 在 市 町 村 交 付 金	5,046,574	5,024,793	4,994,072	33	2,936	27,818		△ 52,502
3. 軽 自 動 車 税	1,397,545	1,341,328	1,333,127	8	784	7,425		△ 64,418
(1) 環 境 性 能 割	50,477	50,478	50,478	0	0	0	100.00	1
(2) 種 別 割	486,662	492,039	485,706	19	0	6,352	98.71	△ 956
4. 市 た ば こ 税	32,670	30,448	30,448	0	0	0	100.00	△ 2,222
5. 特 別 土 地 保 有 税	453,992	461,591	455,258	19	0	6,352	98.63	1,266
保 有 分	1,535,136	1,664,698	1,664,698	0	0	0	100.00	129,562
取 得 分	0	0	0	0	0	0	-	0
6. 入 湯 税	0	0	0	0	0	0	-	0
7. 都 市 計 画 税	15,622	22,736	22,736	0	0	0	100.00	7,114
土 地	1,625,688	1,623,033	1,613,110	11	949	8,985	99.39	△ 12,578
家 屋	588,830	590,456	586,846	4	345	3,269		△ 1,984
○ 滞 納 繰 越 分	1,036,858	1,032,577	1,026,264	7	604	5,716		△ 10,594
1. 市 民 税	176,873	512,581	163,574	18	21,533	327,492	31.91	△ 13,299
2. 固 定 資 産 税	109,962	282,697	102,957	2	17,967	161,775	36.42	△ 7,005
3. 軽 自 動 車 税	51,314	179,004	46,092	14	1,874	131,052	25.75	△ 5,222
5. 特 別 土 地 保 有 税	5,720	16,359	5,636	0	1,331	9,392	34.45	△ 84
7. 都 市 計 画 税	0	0	0	0	0	0	-	0
合 計	9,877	34,521	8,889	2	361	25,273	25.75	△ 988
合 計	23,001,282	23,698,089	23,153,735	254	27,452	517,156	97.70	152,453

(3) 市税決算額年度別比較表

(単位:千円)

区分	予算額		調定額						収入済額						不 欠 損 額	収 入 未 済 額	収納率 %			収入額 構成比 %			
	税目	年度	最終予算額	前年比%	現年課税分	前年比%	滞納繰越分	前年比%	計	前年比%	現年課税分	前年比%	滞納繰越分	前年比%			計	前年比%	予算比%		現年	滞納	計
市 税 合 計	30	元	22,254,575	100.0	22,479,407	101.3	772,139	87.0	23,251,546	100.8	22,263,281	101.4	244,699	89.1	22,507,980	101.3	101.1	35,125	708,886	99.04	31.69	96.80	100.0
	元		22,954,949	103.1	22,776,520	101.3	707,377	91.6	23,483,897	101.0	22,569,080	101.4	222,766	91.0	22,791,846	101.3	99.3	32,910	659,377	99.09	31.49	97.05	100.0
	2		22,554,302	98.3	22,585,318	99.2	655,424	92.7	23,240,742	99.0	22,263,121	98.6	249,904	112.2	22,513,025	98.8	99.8	40,357	687,777	98.57	38.13	96.87	100.0
	3		21,644,155	96.0	22,397,833	99.2	682,423	104.1	23,080,256	99.3	22,224,314	99.8	319,432	127.8	22,543,746	100.1	104.2	21,474	515,418	99.23	46.81	97.68	100.0
4		23,001,282	106.3	23,185,508	103.5	512,581	75.1	23,698,089	102.7	22,990,161	103.4	163,574	51.2	23,153,735	102.7	100.7	27,452	517,156	99.16	31.91	97.70	100.0	
市 民 税	30	元	10,500,899	100.6	10,772,778	103.9	407,319	89.1	11,180,097	103.3	10,641,414	104.1	145,050	87.2	10,786,464	103.8	102.7	18,977	374,935	98.78	35.61	96.48	47.9
	元		10,912,752	103.9	10,854,292	100.8	373,463	91.7	11,227,755	100.4	10,719,978	100.7	138,680	95.6	10,858,658	100.7	99.5	23,531	345,727	98.76	37.13	96.71	47.6
	2		10,659,711	97.7	10,609,977	97.7	342,178	91.6	10,952,155	97.5	10,478,657	97.7	140,539	101.3	10,619,196	97.8	99.6	19,763	313,580	98.76	41.07	96.96	47.2
	3		9,732,252	91.3	10,697,520	100.8	309,625	90.5	11,007,145	100.5	10,586,836	101.0	124,856	88.8	10,711,692	100.9	110.1	10,228	285,448	98.97	40.32	97.32	47.5
4		10,640,249	109.3	10,827,663	101.2	282,697	91.3	11,110,360	100.9	10,700,570	101.1	102,957	82.5	10,803,527	100.9	101.5	17,967	289,019	98.83	36.42	97.24	46.7	
個 人	30	元	8,493,070	101.4	8,652,752	103.7	389,814	88.3	9,042,566	102.9	8,526,121	103.9	139,096	86.3	8,665,217	103.5	102.0	17,931	359,651	98.54	35.68	95.83	38.5
	元		8,846,273	104.2	8,803,334	101.7	358,184	91.9	9,161,518	101.3	8,678,087	101.8	133,884	96.3	8,811,971	101.7	99.6	22,866	326,842	98.58	37.38	96.18	38.6
	2		8,846,707	100.0	8,884,401	100.9	323,415	90.3	9,207,816	100.5	8,772,448	101.1	135,497	101.2	8,907,945	101.1	100.7	18,123	282,132	98.74	41.90	96.74	39.6
	3		8,530,562	96.4	9,031,493	101.7	280,509	86.7	9,312,002	101.1	8,925,186	101.7	107,858	79.6	9,033,044	101.4	105.9	9,798	269,383	98.82	38.45	97.00	40.1
4		9,010,528	105.6	9,143,308	101.2	266,662	95.1	9,409,970	101.1	9,020,324	101.1	99,746	92.5	9,120,070	101.0	101.2	14,072	275,981	98.65	37.41	96.92	39.4	
法 人	30	元	2,007,829	97.1	2,120,026	104.7	17,505	108.9	2,137,531	104.7	2,115,293	104.9	5,954	115.6	2,121,247	104.9	105.6	1,046	15,284	99.78	34.01	99.24	9.4
	元		2,066,479	102.9	2,050,958	96.7	15,279	87.3	2,066,237	96.7	2,041,891	96.5	4,796	80.6	2,046,687	96.5	99.0	665	18,885	99.56	31.39	99.05	9.0
	2		1,813,004	87.7	1,725,576	84.1	18,763	122.8	1,744,339	84.4	1,706,209	83.6	5,042	105.1	1,711,251	83.6	94.4	1,640	31,448	98.88	26.87	98.10	7.6
	3		1,201,690	66.3	1,666,027	96.5	29,116	155.2	1,695,143	97.2	1,661,650	97.4	16,998	337.1	1,678,648	98.1	139.7	430	16,065	99.74	58.38	99.03	7.4
4		1,629,721	135.6	1,684,355	101.1	16,035	55.1	1,700,390	100.3	1,680,246	101.1	3,211	18.9	1,683,457	100.3	103.3	3,895	13,038	99.76	20.03	99.00	7.3	
固 定 資 産 税	30	元	8,168,592	99.9	8,170,934	99.2	289,962	84.2	8,460,896	98.6	8,106,119	99.3	78,205	91.9	8,184,324	99.2	100.2	12,462	264,226	99.21	26.97	96.73	36.4
	元		8,404,864	102.9	8,355,297	102.3	264,226	91.1	8,619,523	101.9	8,299,446	102.4	65,435	83.7	8,364,881	102.2	99.5	6,628	248,064	99.33	24.76	97.05	36.7
	2		8,347,886	99.3	8,449,475	101.1	247,790	93.8	8,697,265	100.9	8,294,215	99.9	86,781	132.6	8,380,996	100.2	100.4	16,338	299,943	98.16	35.02	96.36	37.2
	3		8,351,776	100.0	8,106,922	95.9	298,872	120.6	8,405,794	96.6	8,059,489	97.2	159,056	183.3	8,218,545	98.1	98.4	8,355	179,006	99.41	53.22	97.77	36.4
4		8,682,328	104.0	8,555,339	105.5	179,004	59.9	8,734,343	103.9	8,503,341	105.5	46,092	29.0	8,549,433	104.0	98.5	6,844	178,135	99.39	25.75	97.88	36.9	
純 固 定 資 産 税	30	元	8,111,512	100.0	8,113,854	99.2	289,962	84.2	8,403,816	98.6	8,049,039	99.3	78,205	91.9	8,127,244	99.2	100.2	12,462	264,226	99.20	26.97	96.71	36.1
	元		8,345,602	102.9	8,296,035	102.2	264,226	91.1	8,560,261	101.9	8,240,184	102.4	65,435	83.7	8,305,619	102.2	99.5	6,628	248,064	99.33	24.76	97.03	36.4
	2		8,288,535	99.3	8,390,124	101.1	247,790	93.8	8,637,914	100.9	8,234,864	99.9	86,781	132.6	8,321,645	100.2	100.4	16,338	299,943	98.15	35.02	96.34	37.0
	3		8,292,849	100.1	8,047,995	95.9	298,872	120.6	8,346,867	96.6	8,000,562	97.2	159,056	183.3	8,159,618	98.1	98.4	8,355	179,006	99.41	53.22	97.76	36.2
4		8,631,851	104.1	8,504,861	105.7	179,004	59.9	8,683,865	104.0	8,452,863	105.7	46,092	29.0	8,498,955	104.2	98.5	6,844	178,135	99.39	25.75	97.87	36.7	

区分	予算額		調定額				収入済額						不欠損額	収入未済額	収納率%			収入額構成比					
	税目	年度	最終予算額	前年比%	現年課税分	前年比%	滞納繰越分	前年比%	計	前年比%	現年課税分	前年比%			滞納繰越分	前年比%	計		前年比%	予算比%	現年	滞繰	計
交付金・納付金	30	元	57,080	94.4	57,080	94.4			57,080	94.4	57,080	94.4			57,080	94.4	100.0			100.00		100.00	0.3
			59,262	103.8	59,262	103.8			59,262	103.8	59,262	103.8			59,262	103.8	100.0			100.00		100.00	0.3
	2		59,351	100.2	59,351	100.2			59,351	100.2	59,351	100.2			59,351	100.2	100.0			100.00		100.00	0.2
	3		58,927	99.3	58,927	99.3			58,927	99.3	58,927	99.3			58,927	99.3	100.0			100.00		100.00	0.2
	4		50,477	85.7	50,478	85.7	0	-	50,478	85.7	50,478	85.7	0	-	50,478	85.7	100.0	0	0	100.00	-	100.00	0.2
軽自動車税	30	元	410,352	102.6	415,759	103.3	17,975	101.9	433,734	103.3	408,380	103.6	6,102	93.9	414,482	103.4	101.0	1,253	18,026	98.23	33.95	95.56	1.8
			452,481	110.3	429,058	103.2	17,988	100.1	447,046	103.1	422,554	103.5	5,848	95.8	428,402	103.4	94.7	1,454	17,206	98.48	32.51	95.83	1.9
	2		448,908	99.2	452,836	105.5	17,129	95.2	469,965	105.1	446,962	105.8	5,659	96.8	452,621	105.7	100.8	1,087	16,276	98.70	33.04	96.31	2.0
	3		460,874	102.7	464,767	102.6	16,155	94.3	480,922	102.3	458,444	102.6	4,775	84.4	463,219	102.3	100.5	1,286	16,443	98.64	29.56	96.32	2.1
	4		492,382	106.8	492,039	105.9	16,359	101.3	508,398	105.7	485,706	105.9	5,636	118.0	491,342	106.1	99.8	1,331	15,744	98.71	34.45	96.65	2.1
環境性規制	30	元	26,230	-	3,114	-			3,114	-	3,114	-			3,114	-	11.9			100.00		100.00	0.0
			13,853	52.8	13,985	449.1			13,985	449.1	13,985	449.1			13,985	449.1	101.0			100.00		100.00	0.1
	2		14,353	103.6	15,561	111.3			15,561	111.3	15,561	111.3			15,561	111.3	108.4			100.00		100.00	0.1
	3		32,670	227.6	30,448	195.7	0	-	30,448	195.7	30,448	195.7	0	-	30,448	195.7	93.2	0	0	100.00	-	100.00	0.1
	4																						
軽自動車税(種別割)	30	元	410,352	102.6	415,759	103.3	17,975	101.9	433,734	103.3	408,380	103.6	6,102	93.9	414,482	103.4	101.0	1,253	18,026	98.23	33.95	95.56	1.8
			426,251	103.9	425,944	102.4	17,988	100.1	443,932	102.4	419,440	102.7	5,848	95.8	425,288	102.6	99.8	1,454	17,206	98.47	32.51	95.80	1.9
	2		435,055	102.1	438,851	103.0	17,129	95.2	455,980	102.7	432,977	103.2	5,659	96.8	438,636	103.1	100.8	1,087	16,276	98.66	33.04	96.20	1.9
	3		446,521	102.6	449,206	102.4	16,155	94.3	465,361	102.1	442,883	102.3	4,775	84.4	447,658	102.1	100.3	1,286	16,443	98.59	29.56	96.20	2.0
	4		459,712	103.0	461,591	102.8	16,359	101.3	477,950	102.7	455,258	102.8	5,636	118.0	460,894	103.0	100.3	1,331	15,744	98.63	34.45	96.43	2.0
市たばこ税	30	元	1,569,245	96.0	1,535,436	97.7			1,535,436	97.7	1,535,436	97.7			1,535,436	97.7	97.8			100.00		100.00	6.8
			1,565,435	99.8	1,525,983	99.4			1,525,983	99.4	1,525,983	99.4			1,525,983	99.4	97.5			100.00		100.00	6.7
	2		1,500,951	95.9	1,457,309	95.5			1,457,309	95.5	1,457,309	95.5			1,457,309	95.5	97.1			100.00		100.00	6.5
	3		1,488,506	99.2	1,571,194	107.8			1,571,194	107.8	1,571,194	107.8			1,571,194	107.8	105.6			100.00		100.00	7.0
	4		1,535,136	103.1	1,664,698	106.0	0	-	1,664,698	106.0	1,664,698	106.0	0	-	1,664,698	106.0	108.4	0	0	100.00	-	100.00	7.2
入湯税	30	元	9,918	106.6	11,128	111.0			11,128	111.0	11,128	111.0			11,128	111.0	112.2			100.00		100.00	0.1
			10,483	105.7	11,980	107.7			11,980	107.7	11,980	107.7			11,980	107.7	114.3			100.00		100.00	0.1
	2		12,560	119.8	8,450	70.5			8,450	70.5	8,450	70.5			8,450	70.5	67.3			100.00		100.00	0.0
	3		9,652	76.8	16,924	200.3			16,924	200.3	16,924	200.3			16,924	200.3	175.3			100.00		100.00	0.1
	4		15,622	161.9	22,736	134.3	0	-	22,736	134.3	22,736	134.3	0	-	22,736	134.3	145.5	0	0	100.00	-	100.00	0.1
都市計画税	30	元	1,595,569	100.5	1,573,372	98.7	56,883	84.0	1,630,255	98.1	1,560,804	98.8	15,342	91.7	1,576,146	98.7	98.8	2,433	51,699	99.20	26.97	96.68	7.0
			1,608,934	100.8	1,599,910	101.7	51,700	90.9	1,651,610	101.3	1,589,139	101.8	12,803	83.5	1,601,942	101.6	99.6	1,297	48,380	99.33	24.76	96.99	7.0
	2		1,584,286	98.5	1,607,271	100.5	48,327	93.5	1,655,598	100.2	1,577,528	99.3	16,925	132.2	1,594,453	99.5	100.6	3,169	57,978	98.15	35.02	96.31	7.1
	3		1,601,095	101.1	1,540,506	95.8	57,771	119.5	1,598,277	96.5	1,531,427	97.1	30,745	181.7	1,562,172	98.0	97.6	1,605	34,521	99.41	53.22	97.74	6.9
	4		1,635,565	102.2	1,623,033	105.4	34,521	59.8	1,657,554	103.7	1,613,110	105.3	8,889	28.9	1,621,999	103.8	99.2	1,310	34,258	99.39	25.75	97.85	7.0

※特別土地保有税：新規課税が平成15年度から停止されているため、近年は賦課・徴収を行っておりません。

(4) 年度別市税負担状況

区分 年度	個人市民税					純固定資産税					その他の税			市税総額		
	調定額 (千円)	納税義務者 (人)	同左1人 当り 負担額(円)	人口1人 当り 負担額(円)	1世帯 当り 負担額(円)	調定額 (千円)	納税義務者 (人)	同左1人 当り 負担額(円)	人口1人 当り 負担額(円)	1世帯 当り 負担額(円)	調定額 (千円)	人口1人 当り 負担額(円)	1世帯 当り 負担額(円)	調定額 (千円)	人口1人 当り 負担額(円)	1世帯 当り 負担額(円)
30	8,652,752	81,968	105,563	52,096	98,762	8,113,854	56,212	144,344	48,851	92,611	5,712,801	34,395	65,206	22,479,407	135,342	256,579
元	8,803,334	82,619	106,553	53,230	99,801	8,296,035	56,247	147,493	50,162	94,050	5,677,151	34,327	64,360	22,776,520	137,719	258,211
2	8,884,401	83,453	106,460	53,845	99,798	8,390,124	56,379	148,816	50,849	94,246	5,310,793	32,186	59,656	22,585,318	136,880	253,699
3	9,031,493	83,463	108,210	54,953	100,853	8,047,995	56,403	142,687	48,969	89,871	5,318,345	32,360	59,389	22,397,833	136,282	250,113
4	9,143,308	83,711	109,225	55,633	102,102	8,504,861	56,672	150,072	51,749	94,972	5,537,339	33,693	61,834	23,185,508	141,075	258,908
5	9,158,037	83,717	109,393	56,109	101,860	8,713,783	56,283	154,821	53,387	96,919	5,555,579	34,038	61,792	23,427,399	143,534	260,571

(注) (1) 人口、世帯数は、各年度末の3月31日現在による。ただし令和5年度は令和5年3月31日現在による。(P1参照)

(2) 調定額は、各年度の現年度課税分の決算調定額である。

ただし、令和5年度は当初予算額現年課税分である。

(3) その他の税の内訳名称・・・法人市民税、軽自動車税、市たばこ税、入湯税、都市計画税、交付金・納付金、特別土地保有税

4. 税務機構の概要

(1) 税務機構と事務分掌

政策推進部 税務室	市民税課	税務係 (1) 法人市民税の調査及び課税に関すること。 (2) 軽自動車税、市たばこ税及び入湯税の調査及び課税に関すること。 (3) 市税に係る諸証明及び閲覧に関すること。 (4) 自動車臨時運行許可に関すること。
	市民税係 (1) 個人市民税の調査及び課税に関すること。	
	資産税課	
	土地係 (1) 土地に係る固定資産税及び都市計画税の調査及び評価並びに課税に関すること。 (2) 特別土地保有税の調査及び課税に関すること。 (3) 国有資産等所在市町村交付金に関すること。	
	家屋係 (1) 家屋に係る固定資産税及び都市計画税の調査及び評価並びに課税に関すること。 (2) 償却資産に係る固定資産税の調査及び評価並びに課税に関すること。	
	収納課	
	管理係 (1) 市税、国民健康保険料、後期高齢者医療保険料及び介護保険料(以下「市税等」という。)の収入整理に関すること。 (2) 市税等の納付指導及び相談に関すること。	
	収納第1係 (1) 市税等の納付啓発に関すること。 (2) 滞納処分に関すること。 (3) 市税等の納付指導及び相談に関すること。 (4) 徴収金の交付要求に関すること。 (5) 徴収嘱託及び受託に関すること。 (6) 徴収猶予に関すること。	
	収納第2係 ・ 収納第3係 (1) 滞納処分に関すること。 (2) 市税等の納付指導及び相談に関すること。 (3) 徴収金の交付要求に関すること。 (4) 徴収嘱託及び受託に関すること。 (5) 徴収猶予に関すること。 (6) 公売処分に関すること。	
	収納第4係 (1) 滞納処分に関すること。 (2) 市税等の納付指導及び相談に関すること。 (3) 徴収金の交付要求に関すること。 (4) 徴収嘱託及び受託に関すること。 (5) 徴収猶予に関すること。 (6) 公売処分に関すること。 (7) 十勝圏複合事務組合十勝市町村税滞納整理機構との連絡調整に関すること。	

(2) 税務職員に関する調

令和5年4月1日現在

区分 課・係	年 齢 別 構 成									平 均		
	20才未満	20～24才	25～29才	30～34才	35～39才	40～44才	45～49才	50～54才	55～以上	計	年齢	年数
市民税課	2	5	3	1	1	2	2	2	1	19	33	2.3
税務係	0	3	1	0	0	0	1	1	1	7	35	1.9
市民税係	2	2	2	1	1	2	1	0	0	11	30	2.5
資産税課	1	4	8	4	1	2	3	2	0	25	32	2.0
土地係	1	2	2	2	0	2	0	1	0	10	30	2.2
家屋係	0	2	6	2	1	0	3	0	0	14	31	2.1
収納課	0	6	10	6	4	5	4	4	2	41	36	1.7
管理係		3	1			2	2			8	34	2.2
収納第1係		1	1		1	1		1		5	37	1.6
収納第2係			6	1	2	1		1	1	12	35	1.5
収納第3係		2		4			1	1		8	35	1.6
収納第4係			2	1	1	1	1			6	36	1.2
合 計	3	15	21	11	6	9	9	8	3	85		

5. 徴税費に関する調

(単位:千円)

区 分		年 度	平成 30 年度	令和元年度	2 年度	3 年度	4 年度	5 年度 (見込)
税 収 入 額	市 税 (A)		22,507,980	22,791,846	22,513,025	22,543,746	23,153,735	23,403,910
	個 人 の 道 民 税		5,706,532	5,803,662	5,867,047	5,950,342	6,008,376	5,967,076
	合 計 (B)		28,214,512	28,595,508	28,380,072	28,494,088	29,162,111	29,370,986
徴 税 費	人 件 費	基 本 給	244,834	256,278	239,186	288,217	286,349	330,826
		諸 手 当	140,268	151,572	219,694	245,401	205,989	184,723
		(ア) 超過勤務手当	16,831	19,508	18,361	22,300	23,523	26,318
		(イ) 特殊勤務手当	476	472	334	438	430	496
		(ウ) その他の手当	122,961	131,592	200,999	222,663	182,036	157,909
		報 酬	-	-	27,603	21,695	22,488	20,883
		そ の 他	82,856	87,191	96,615	120,884	109,450	116,845
	小 計		467,958	495,041	555,495	676,197	624,276	653,277
	需 用 費	旅 費	899	728	269	281	568	1,018
		賃 金	14,001	15,189	0	0	0	0
		そ の 他	18,816	19,058	19,170	18,836	19,909	22,582
	小 計		33,716	34,975	19,439	19,117	20,477	23,600
	報 奨 金 及 び こ れ に 類 する 経 費	納 貯 補 助 金	0	0	0	0	0	0
		納 税 奨 励 金	-	-	-	-	-	-
		そ の 他	15,276	16,184	18,382	9,448	7,933	8,765
	小 計		15,276	16,184	18,382	9,448	7,933	8,765
	そ の 他	そ の 他	81,127	124,072	105,461	82,228	111,153	186,639
	計	(C)	598,077	670,272	698,777	786,990	763,839	872,281
	道 民 税 徴 収 取 扱 額	納 税 通 知 書 基 準 額	-	-	-	-	-	-
		徴 収 額 に 対 する 額	9,348	8,181	7,400	9,584	11,246	9,322
		納 税 義 務 者 に 対 する 額	246,234	248,115	250,605	250,635	251,376	251,169
合 計 (D)		255,582	256,296	258,005	260,219	262,622	260,491	
道 税 徴 収 取 扱 差 引 額 (C)-(D) (E)		342,495	413,976	440,772	526,771	501,217	611,790	
税 収 (見 込 額) に 対 する 徴 税 費 の 割 合	(C) / (B) (%)	2.1	2.3	2.5	2.8	2.6	3.0	
	(E) / (A) (%)	1.5	1.8	1.9	2.3	2.1	2.6	

Ⅱ 賦 課 編

II 賦 課

1. 個人市民税

(1) 個人市民税調定額の推移

年度	納 税 義 務 者 数						税 額						備 考
	均等割のみの者		併 用 の 者		計		均 等 割 額		所 得 割 額		合 計		
	人 数	前年比 %	人 数	前年比 %	人 数	前年比 %	金額 千円	前年比 %	金 額 千円	前年比 %	金 額 千円	前年比 %	
30	5,375	99.6	76,593	101.4	81,968	101.2	287,437	101.2	8,365,315	103.8	8,652,752	103.7	
元	5,261	97.9	77,358	101.0	82,619	100.8	290,108	100.9	8,513,226	101.8	8,803,334	101.7	
2	5,255	99.9	78,198	101.1	83,453	101.0	292,893	101.0	8,591,508	100.9	8,884,401	100.9	
3	5,148	98.0	78,315	100.1	83,463	100.0	293,428	100.2	8,738,065	101.7	9,031,493	101.7	
4	5,074	98.6	78,637	100.4	83,711	100.3	293,041	99.9	8,850,267	101.3	9,143,308	101.2	
5	5,079	100.1	78,638	100.0	83,717	100.0	293,009	100.0	8,865,028	100.2	9,158,037	100.2	

※ 各年度決算書及び令和5年度予算書による。

(2) 所得者区分別所得割課税状況調（各年度7月1日現在）

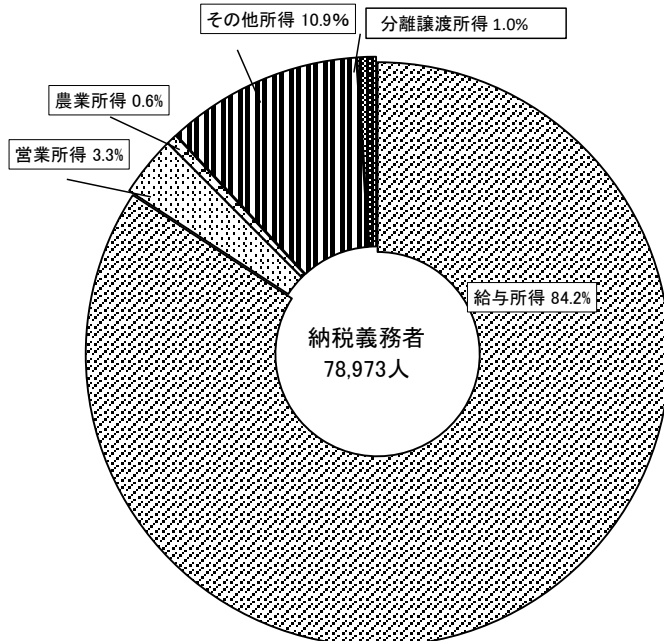
(単位:千円)

区 分	年 度	納税義務者(人)	総所得金額等	課税標準額(A)	算出税額(B)	税 額 控 除 等	所 得 割 額	納税者1人当り 総所得金額等	平均税率(%) B/A
給 与 所 得 者	30	63,827	188,958,421	120,202,339	7,212,140	333,116	6,879,024	2,960	6.0
	元	64,621	194,237,261	123,928,689	7,435,758	379,719	7,056,039	3,006	6.0
	2	65,418	197,556,887	126,246,703	7,574,802	407,176	7,167,626	3,020	6.0
	3	65,569	204,728,912	126,377,299	7,582,638	469,324	7,113,314	3,122	6.0
	4	65,958	208,455,796	129,306,937	7,758,416	537,999	7,220,417	3,160	6.0
	5	66,470	212,435,858	132,334,289	7,940,057	594,925	7,345,132	3,196	6.0
営 業 所 得 者	30	2,694	9,776,841	6,705,283	402,317	15,250	387,067	3,629	6.0
	元	2,746	9,955,573	6,828,482	409,709	20,067	389,642	3,625	6.0
	2	2,813	10,820,852	7,632,079	457,925	25,958	431,967	3,847	6.0
	3	2,722	11,078,280	7,719,266	463,156	30,017	433,139	4,070	6.0
	4	2,575	11,295,788	8,045,007	482,701	36,444	446,257	4,387	6.0
	5	2,637	11,542,099	8,230,645	493,839	37,085	456,754	4,377	6.0
農 業 所 得 者	30	511	4,611,096	3,360,318	201,700	1,724	199,976	9,024	6.0
	元	500	4,238,129	2,978,630	178,718	2,227	176,491	8,476	6.0
	2	493	4,302,377	3,071,717	184,313	2,753	181,560	8,727	6.0
	3	456	3,553,021	2,363,123	141,792	2,481	139,311	7,792	6.0
	4	491	5,176,764	3,906,417	234,407	2,758	231,649	10,543	6.0
	5	459	4,187,515	2,946,867	176,786	3,110	173,676	9,123	6.0
そ の 他 所 得 者	30	8,686	16,156,273	8,411,950	504,683	32,916	471,767	1,860	6.0
	元	8,586	15,996,475	8,358,896	501,534	35,167	466,367	1,863	6.0
	2	8,558	16,036,872	8,421,488	505,289	33,917	471,372	1,874	6.0
	3	8,618	18,612,553	10,121,340	607,281	36,118	571,163	2,160	6.0
	4	8,639	17,512,645	9,037,592	542,249	44,159	498,090	2,027	6.0
	5	8,591	16,714,986	8,354,061	501,244	39,476	461,768	1,946	6.0

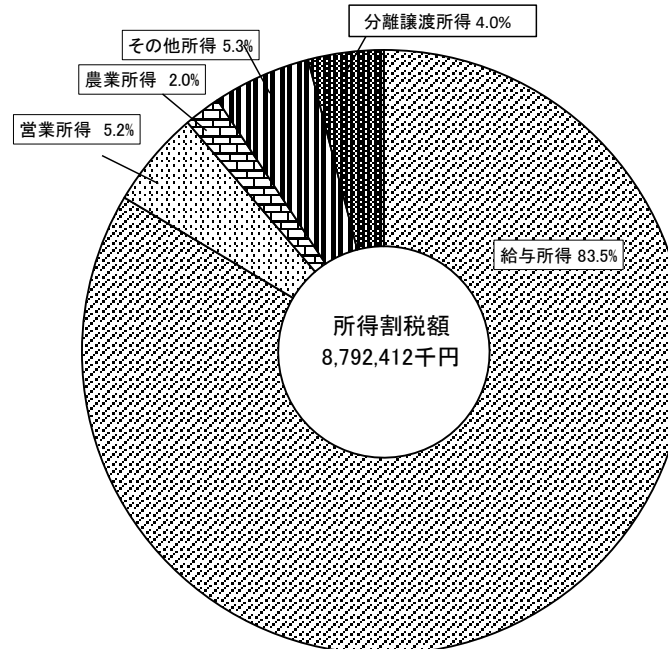
(単位:千円)

区分	年度	納税義務者(人)	総所得金額等	課税標準額(A)	算出税額(B)	税額控除等	所得割額	納税者1人当り 総所得金額等	平均税率(%) B/A
分離譲渡所得者	30	820	10,005,101	8,912,018	377,561	27,762	349,799	12,201	4.2
	元	809	9,229,754	8,199,278	350,458	22,929	327,529	11,409	4.3
	2	787	8,007,365	7,008,607	298,741	24,688	274,053	10,175	4.3
	3	841	11,476,369	10,334,925	417,453	42,927	374,526	13,646	4.0
	4	912	10,377,674	9,144,588	392,837	45,144	347,693	11,379	4.3
	5	816	9,958,149	8,793,000	395,712	40,630	355,082	12,204	4.5
合計	30	76,538	229,507,732	147,591,908	8,698,401	410,768	8,287,633	2,999	5.9
	元	77,262	233,657,192	150,293,975	8,876,177	460,109	8,416,068	3,024	5.9
	2	78,069	236,724,353	152,380,594	9,021,070	494,492	8,526,578	3,032	5.9
	3	78,206	249,449,135	156,915,953	9,212,320	580,867	8,631,453	3,190	5.9
	4	78,575	252,818,667	159,440,541	9,410,610	666,504	8,744,106	3,218	5.9
	5	78,973	254,838,607	160,658,862	9,507,638	715,226	8,792,412	3,227	5.9

令和5年度 納税義務者構成割合



令和5年度 個人市民税構成割合 (所得割額)



(3) 令和5年度 所得段階別所得割課税状況調(7月1日現在)

(単位:人・千円)

課税標準額段階	所得者区分	納税義務者数	総所得金額等	課税標準額	調整控除額	所得割額
10万円以下	給与所得	1,942	1,287,402	96,078	2,405	3,334
	営業所得	155	133,807	8,392	206	291
	農業所得	7	9,618	526	12	16
	その他の事業所得					
	その他の所得	735	685,024	39,461	1,032	1,324
	分離譲渡所得	179	60,263	1,277,186	32	37,266
	合計	3,018	2,176,114	1,421,643	3,687	42,231
10万円を超え 100万円以下	給与所得	19,165	27,756,204	11,200,807	39,536	618,400
	営業所得	903	1,359,166	464,955	1,987	25,021
	農業所得	32	84,399	18,414	102	926
	その他の事業所得					
	その他の所得	5,853	8,199,738	2,763,419	17,442	147,006
	分離譲渡所得	115	186,819	530,585	310	16,680
	合計	26,068	37,586,326	14,978,180	59,377	808,033
100万円を超え 200万円以下	給与所得	22,696	58,506,904	33,295,806	47,417	1,842,729
	営業所得	570	1,512,201	831,119	1,386	45,835
	農業所得	41	162,854	60,762	204	3,340
	その他の事業所得					
	その他の所得	1,288	3,048,330	1,748,981	3,399	99,861
	分離譲渡所得	112	306,739	638,737	266	22,235
	合計	24,707	63,537,028	36,575,405	52,672	2,014,000
200万円を超え 300万円以下	給与所得	12,012	46,174,244	29,270,607	19,450	1,612,129
	営業所得	334	1,266,117	823,300	548	46,780
	農業所得	27	126,087	64,962	66	3,658
	その他の事業所得					
	その他の所得	306	1,122,502	734,807	496	42,122
	分離譲渡所得	89	356,595	631,343	151	22,560
	合計	12,768	49,045,545	31,525,019	20,711	1,727,249
300万円を超え 400万円以下	給与所得	5,805	30,115,368	20,023,626	8,956	1,132,072
	営業所得	193	948,911	670,441	296	38,737
	農業所得	41	250,737	144,316	64	8,418
	その他の事業所得					
	その他の所得	146	714,850	503,991	225	29,158
	分離譲渡所得	87	453,849	808,133	126	29,408
	合計	6,272	32,483,715	22,150,507	9,667	1,237,793

(単位:人・千円)

課税標準額段階	所得者区分	納税義務者数	総所得金額等	課税標準額	調整控除額	所得割額
400万円を超え 550万円以下	給与所得	2,710	17,637,926	12,309,854	4,185	696,364
	営業所得	187	1,171,984	868,226	289	50,312
	農業所得	67	488,899	316,994	103	18,655
	その他の事業所得					
	その他の所得	107	652,058	503,825	164	28,870
	分離譲渡所得	63	402,848	549,045	92	23,226
	合計	3,134	20,353,715	14,547,944	4,833	817,427
550万円を超え 700万円以下	給与所得	720	5,939,180	4,375,667	1,112	244,458
	営業所得	85	673,279	526,937	131	30,241
	農業所得	70	621,424	434,807	107	25,778
	その他の事業所得					
	その他の所得	54	409,899	333,332	84	18,898
	分離譲渡所得	21	172,248	254,810	31	10,566
	合計	950	7,816,030	5,925,553	1,465	329,941
700万円を超え 1,000万円以下	給与所得	608	6,356,124	5,026,402	938	281,903
	営業所得	86	878,273	708,765	133	40,150
	農業所得	99	1,137,511	831,694	154	48,787
	その他の事業所得					
	その他の所得	49	474,286	404,796	76	22,800
	分離譲渡所得	37	382,520	517,605	52	21,717
	合計	879	9,228,714	7,489,262	1,353	415,357
1,000万円超	給与所得	812	18,662,506	16,735,442	967	913,743
	営業所得	124	3,598,361	3,328,510	132	179,387
	農業所得	75	1,305,986	1,074,392	110	64,098
	その他の事業所得					
	その他の所得	53	1,408,299	1,321,449	72	71,729
	分離譲渡所得	113	3,087,117	3,585,556	81	171,424
	合計	1,177	28,062,269	26,045,349	1,362	1,400,381
合計	給与所得	66,470	212,435,858	132,334,289	124,966	7,345,132
	営業所得	2,637	11,542,099	8,230,645	5,108	456,754
	農業所得	459	4,187,515	2,946,867	922	173,676
	その他の事業所得	0	0	0	0	0
	その他の所得	8,591	16,714,986	8,354,061	22,990	461,768
	分離譲渡所得	816	5,408,998	8,793,000	1,141	355,082
	合計	78,973	250,289,456	160,658,862	155,127	8,792,412

(4) 所得段階別納税義務者数

課税標準段階 年 度	平成30年度		令和元年度		2年度		3年度		4年度		5年度	
	人 数	構成比%	人 数	構成比%	人 数	構成比%	人 数	構成比%	人 数	構成比%	人 数	構成比%
10万円以下	3,467	4.5	3,428	4.4	3,292	4.2	3,143	4.0	3,127	4.0	3,018	3.8
10万円を超え 100万円以下	27,955	36.5	27,465	35.6	27,459	35.2	27,313	34.9	26,648	33.9	26,068	33.0
100万円を超え 200万円以下	23,024	30.1	23,586	30.5	24,059	30.8	24,467	31.3	24,510	31.2	24,707	31.3
200万円を超え 300万円以下	10,816	14.1	11,147	14.4	11,507	14.8	11,729	15.0	12,125	15.4	12,768	16.2
300万円を超え 400万円以下	5,700	7.5	5,877	7.6	5,872	7.5	5,735	7.3	6,106	7.8	6,272	7.9
400万円を超え 550万円以下	2,854	3.7	2,994	3.9	3,028	3.9	2,952	3.8	2,997	3.8	3,134	4.0
550万円を超え 700万円以下	883	1.2	895	1.2	942	1.2	913	1.2	911	1.1	950	1.2
700万円を超え 1,000万円以下	785	1.0	781	1.0	780	1.0	861	1.1	914	1.2	879	1.1
1,000万円超	1,054	1.4	1,089	1.4	1,130	1.4	1,093	1.4	1,237	1.6	1,177	1.5
合 計	76,538	100.0	77,262	100.0	78,069	100.0	78,206	100.0	78,575	100.0	78,973	100.0

(5) 個人市民税普通徴収・特別徴収の構成の推移

年度 区分	平成30年度			令和元年度			2年度			3年度			4年度		
	調定額 千円	前年比 %	構成比 %	調定額 千円	前年比 %	構成比 %	調定額 千円	前年比 %	構成比 %	調定額 千円	前年比 %	構成比 %	調定額 千円	前年比 %	構成比 %
普通徴収	< 344,275 >	< 102.3 >	< 4.0 >	< 344,186 >	< 100.0 >	< 3.9 >	< 348,958 >	< 101.4 >	< 3.9 >	< 373,761 >	< 107.1 >	< 4.1 >	< 376,102 >	< 100.6 >	< 4.1 >
	2,576,890	100.6	29.8	2,536,365	98.4	28.8	2,522,194	99.4	28.4	2,641,622	104.7	29.2	2,626,412	99.4	28.7
特別徴収	(82,985)	(133.2)	(1.0)	(83,772)	(100.9)	(1.0)	(50,078)	(59.8)	(0.6)	(71,738)	(143.3)	(0.8)	(71,285)	(99.4)	(0.8)
	6,075,862	105.1	70.2	6,266,969	103.1	71.2	6,362,207	101.5	71.6	6,389,871	100.4	70.8	6,516,896	102.0	71.3
合計	8,652,752	103.5	100.0	8,803,334	101.7	100.0	8,884,401	100.9	100.0	9,031,493	101.7	100.0	9,143,308	101.2	100.0

※()は給与特徴分のうち退職分
< >は普徴分のうち年金特徴分

(6) 個人市民税減免状況調

区分		災害等による	生活保護法 による保護 を受ける者	学 生・生 徒	そ の 他	計
年度						
30	件数	1 件	55 件	0 件	4 件	60 件
	金額	62,500 円	2,280,300 円	0 円	111,900 円	2,454,700 円
元	件数	3 件	42 件	4 件	2 件	51 件
	金額	139,000 円	1,863,500 円	434,800 円	273,400 円	2,710,700 円
2	件数	0 件	78 件	3 件	30 件	111 件
	金額	0 円	2,921,900 円	471,000 円	1,642,800 円	5,035,700 円
3	件数	0 件	60 件	5 件	26 件	91 件
	金額	0 円	2,628,800 円	561,900 円	1,441,900 円	4,632,600 円
4	件数	0 件	74 件	7 件	15 件	96 件
	金額	0 円	2,627,900 円	775,600 円	1,162,500 円	4,566,000 円

2.法人市民税

(1) 法人市民税調定額の推移

区分 年度	法人数					均等割		法人税割		合計	
	均等割のみ	均等割 税割合計	合計	前年比	税割を納める者の割合	金額	前年比	金額	前年比	金額	前年比
				%	%	千円	%	千円	%	千円	%
30	2,566	2,464	5,030	101.1	49.0	579,622	99.1	1,540,404	106.9	2,120,026	104.7
元	2,572	2,498	5,070	100.8	49.3	584,339	100.8	1,466,619	95.2	2,050,958	96.7
2	2,690	2,405	5,095	100.5	47.2	578,402	99.0	1,147,174	78.2	1,725,576	84.1
3	2,688	2,480	5,168	101.4	48.0	575,071	99.4	1,090,956	95.1	1,666,027	96.5
4	2,781	2,460	5,241	101.4	46.9	576,587	100.3	1,107,768	101.5	1,684,355	101.1
5	2,777	2,473	5,250	100.2	47.1	576,916	100.1	1,107,612	100.0	1,684,528	100.0

※ 各年度決算書及び令和5年度予算書による。
令和元年10月1日以降に開始する事業年度分から
新税率採用。(11.9% ⇒ 8.2%)

(2) 令和4年度規模別法人数調

区	分	9号	8号	7号	6号	5号	4号	3号	2号	1号	合計(社)	構成比%	税額(千円)
農	業			2		1		10		85	98	1.9	10,448
林	業							3		13	16	0.3	4,289
漁業・水産業				1							1	0.0	2,729
鉱	業							4		6	10	0.2	1,744
建	設業		2	35		23	9	179	1	612	861	16.4	230,088
製	造業	1	1	79	5	31	13	66	2	190	388	7.4	211,551
卸・小売業		8	2	95	8	92	27	262	8	1,020	1,522	29.0	471,028
金融・保険 ・不動産		4	1	42	2	12	2	63		438	564	10.8	291,236
運輸・通信・ガス		5		19	3	16	9	69	4	102	227	4.3	93,164
サービス業		4	3	70	8	64	25	227	23	1,130	1,554	29.7	368,078
合	計	22	9	343	26	239	85	883	38	3,596	5,241	100.0	1,684,355
本	店法人	1	4	4	15	13	70	482	30	3,251	3,870	73.8	
支	店法人	21	5	339	11	226	15	401	8	345	1,371	26.2	
税額 (千円)	計	6,652	39,752	3,657	89,967	3,659	112,742	204,414	14,146	342,074	817,063	48.5	
	支	店	155,781	18,325	395,103	14,051	88,896	13,178	132,948	7,942	41,068	867,292	51.5
	計	162,433	58,077	398,760	104,018	92,555	125,920	337,362	22,088	383,142	1,684,355	100.0	

3. 固定資産税

(1) 固定資産税調定額の推移

(単位:千円)

区分	年度	令和元年度		2年度		3年度		4年度		5年度	
		評価額	前年比 %	評価額	前年比 %	評価額	前年比 %	評価額	前年比 %	評価額	前年比 %
評価 件数	土地(筆)	164,819	100.4	165,468	100.4	165,953	100.3	166,567	100.4	167,178	100.4
	家屋(棟)	67,428	100.4	67,599	100.3	67,923	100.5	67,612	99.5	67,787	100.3
調 定 額 (千円)	土地	2,131,326	99.3	2,121,601	99.5	2,125,512	100.2	2,138,740	100.6	2,133,837	99.8
	家屋	4,933,896	103.1	4,996,505	101.3	4,663,299	93.3	5,024,793	107.8	5,153,669	102.6
	償却資産	1,230,813	104.2	1,272,018	103.3	1,259,184	99.0	1,341,328	106.5	1,320,026	98.4
	小計	8,296,035	102.2	8,390,124	101.1	8,047,995	95.9	8,504,861	105.7	8,607,532	101.2
	交付金	59,262	103.8	59,351	100.2	58,927	99.3	50,478	85.7	50,443	99.9
	納付金	-	-	-	-	-	-	-	-	-	-
	小計	59,262	103.8	59,351	100.2	58,927	99.3	50,478	85.7	50,443	99.9
合計	8,355,297	102.3	8,449,475	101.1	8,106,922	95.9	8,555,339	105.5	8,657,975	101.2	
納 税 義 務 者 (人)	土地	46,030	100.4	46,206	100.4	46,283	100.2	46,460	100.4	46,451	100.0
	家屋	46,606	100.5	46,905	100.6	46,941	100.1	47,391	101.0	47,459	100.1
	償却資産	2,666	99.7	2,742	102.9	2,552	93.1	2,858	112.0	2,611	91.4
	合計(延数)	95,302	100.4	95,853	100.6	95,776	99.9	96,709	101.0	96,521	99.8
	合計(実数)	56,247	100.1	56,379	100.2	56,403	100.0	56,672	100.5	56,283	99.3

※各年度決算書及び令和5年度当初賦課による。

(2) 年度別評価額調

(単位:千円)

年度	区分	土地		家屋		償却資産		合計	
		評価額	前年比 %	評価額	前年比 %	評価額	前年比 %	評価額	前年比 %
元		393,798,027	100.0	368,014,794	103.0	94,028,844	105.3	855,841,665	101.8
2		393,281,510	99.9	371,302,860	100.9	92,873,378	98.8	857,457,748	100.2
3		405,701,456	103.2	368,337,750	99.2	97,549,930	105.0	871,589,136	101.6
4		405,697,542	100.0	374,238,718	101.6	97,286,043	99.7	877,222,303	100.6
5		405,790,735	100.0	383,186,775	102.4	97,342,834	100.1	886,320,344	101.0

※概要調書による。

(3) 土地の地目別価格等調

種別	年度	総筆数	総地積 1,000㎡	構成比 %	対前年比 %	総評価額 千円	対前年比 %
田	元	0	0	0.0	0.0	0	0.0
	2	0	0	0.0	0.0	0	0.0
	3	0	0	0.0	0.0	0	0.0
	4	0	0	0.0	0.0	0	0.0
	5	0	0	0.0	0.0	0	0.0
畑	元	19,153	221,402	78.1	100.0	3,527,244	110.0
	2	19,202	221,209	78.1	99.9	3,256,851	92.3
	3	19,220	221,144	78.1	100.0	3,296,276	101.2
	4	19,395	221,039	78.0	100.0	3,277,212	99.4
	5	19,636	221,038	78.0	100.0	3,159,527	96.4
宅地	元	136,454	31,116	11.0	100.3	382,998,939	100.0
	2	137,037	31,185	11.0	100.2	382,536,300	99.9
	3	137,591	31,439	11.1	100.8	393,778,852	102.9
	4	138,051	31,550	11.1	100.4	394,718,970	100.2
	5	138,378	31,647	11.2	100.3	394,960,930	100.1
池沼	元	0	0	0.0	0.0	0	0.0
	2	0	0	0.0	0.0	0	0.0
	3	2	2	0.0	-	5,404	-
	4	2	2	0.0	100.0	5,404	100.0
	5	2	2	0.0	100.0	5,404	100.0
山林	元	3,457	17,371	6.1	100.1	176,739	100.0
	2	3,464	17,356	6.1	99.9	176,651	100.0
	3	3,472	17,683	6.2	101.9	172,631	97.7
	4	3,474	17,571	6.2	99.4	173,115	100.3
	5	3,476	17,568	6.2	100.0	173,077	100.0
鉱泉地	元	25	0	0.0	0.0	5,657	100.0
	2	25	0	0.0	0.0	5,657	100.0
	3	25	0	0.0	0.0	5,728	101.3
	4	25	0	0.0	0.0	5,728	100.0
	5	25	0	0.0	0.0	5,728	100.0

種別	年度	総筆数	総地積 1,000㎡	構成比 %	対前年比 %	総評価額 千円	対前年比 %
牧場	元	54	747	0.3	99.7	2,030	99.8
	2	54	747	0.3	100.0	2,030	100.0
	3	26	248	0.1	33.2	717	35.3
	4	26	248	0.1	100.0	717	100.0
	5	26	248	0.1	100.0	717	100.0
原野	元	1,352	5,232	1.8	100.1	12,966	100.1
	2	1,353	5,189	1.8	99.2	12,669	97.7
	3	1,286	4,586	1.6	88.4	22,683	179.0
	4	1,284	4,518	1.6	98.5	22,475	99.1
	5	1,277	4,469	1.6	98.9	22,339	99.4
鉄軌道用地	元	175	489	0.2	100.2	2,583,534	101.0
	2	182	489	0.2	100.0	2,610,744	101.1
	3	185	489	0.2	100.0	2,745,759	105.2
	4	183	489	0.2	100.0	2,749,628	100.1
	5	188	488	0.2	99.8	2,699,379	98.2
雑種地	元	4,149	6,992	2.5	97.0	4,490,918	92.0
	2	4,151	7,141	2.5	102.1	4,680,608	104.2
	3	4,146	7,682	2.7	107.6	5,673,406	121.2
	4	4,127	7,868	2.8	102.4	4,744,293	83.6
	5	4,170	7,803	2.7	99.2	4,763,634	100.4
合計	元	164,819	283,349	100.0	100.0	393,798,027	100.0
	2	165,468	283,316	100.0	100.0	393,281,510	99.9
	3	165,953	283,273	100.0	100.0	405,701,456	103.2
	4	166,567	283,285	100.0	100.0	405,697,542	100.0
	5	167,178	283,263	100.0	100.0	405,790,735	100.0

※概要調書による。

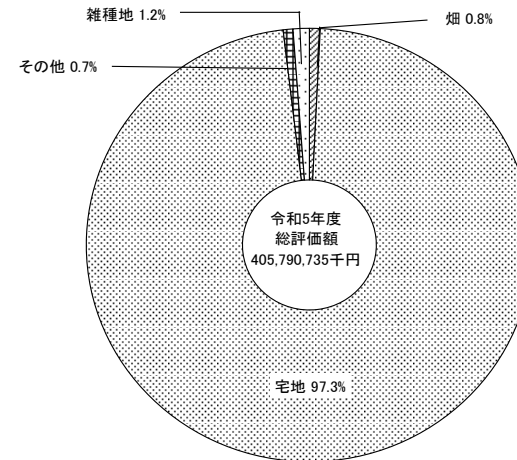
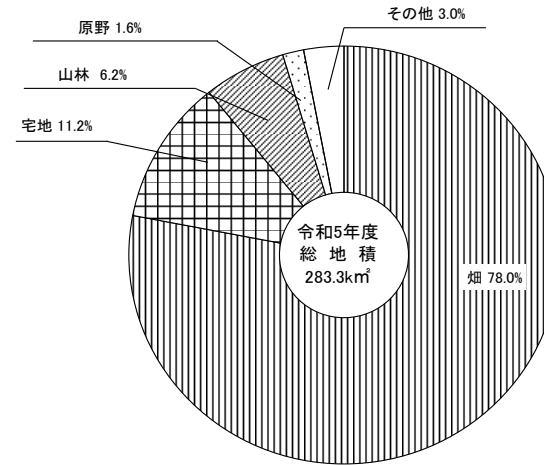
(4) 土地価格の最高及び平均価格調

(単位:円)

区分	年度		令和元年度	2年度	3年度	4年度	5年度
	最	高					
田	最	高	0	0	0	0	0
	平	均	0	0	0	0	0
	提示平均価額		0	0	0	0	0
畑	最	高	30,000	30,000	28,000	28,000	28,000
	平	均	9,484	9,482	9,631	9,632	9,630
	提示平均価額		9,509	9,509	9,628	9,628	9,628
宅地	最	高	77,509	76,786	76,077	75,364	74,692
	平	均	12,309	12,267	12,525	12,511	12,480
	提示平均価額		12,670	12,670	12,692	12,692	12,692
池沼	最	高	0	0	2,371	2,371	2,371
	平	均	0	0	2,371	2,371	2,371
	提示平均価額		-	-	-	-	-
山林	最	高	5,000	5,000	5,000	5,000	5,000
	平	均	2,795	2,789	2,764	2,760	2,758
	提示平均価額		2,779	2,779	2,791	2,791	2,791
牧場	最	高	4,000	4,000	4,000	4,000	4,000
	平	均	2,716	2,716	2,893	2,893	2,893
	提示平均価額		-	-	-	-	-
原野	最	高	15	15	6,771	6,771	6,771
	平	均	2	2	5	5	5
	提示平均価額		-	-	-	-	-
鉄軌	最	高	12,233	12,233	13,100	13,100	13,100
	平	均	3,192	3,197	3,406	3,404	3,410
	提示平均価額		-	-	-	-	-
雑種地	最	高	26,385	26,385	27,084	27,084	27,084
	平	均	642	655	738	603	611
	提示平均価額		-	-	-	-	-

(田畑山林・牧場は千㎡当り、他は1㎡当り)

令和5年度 土地の地目別構成

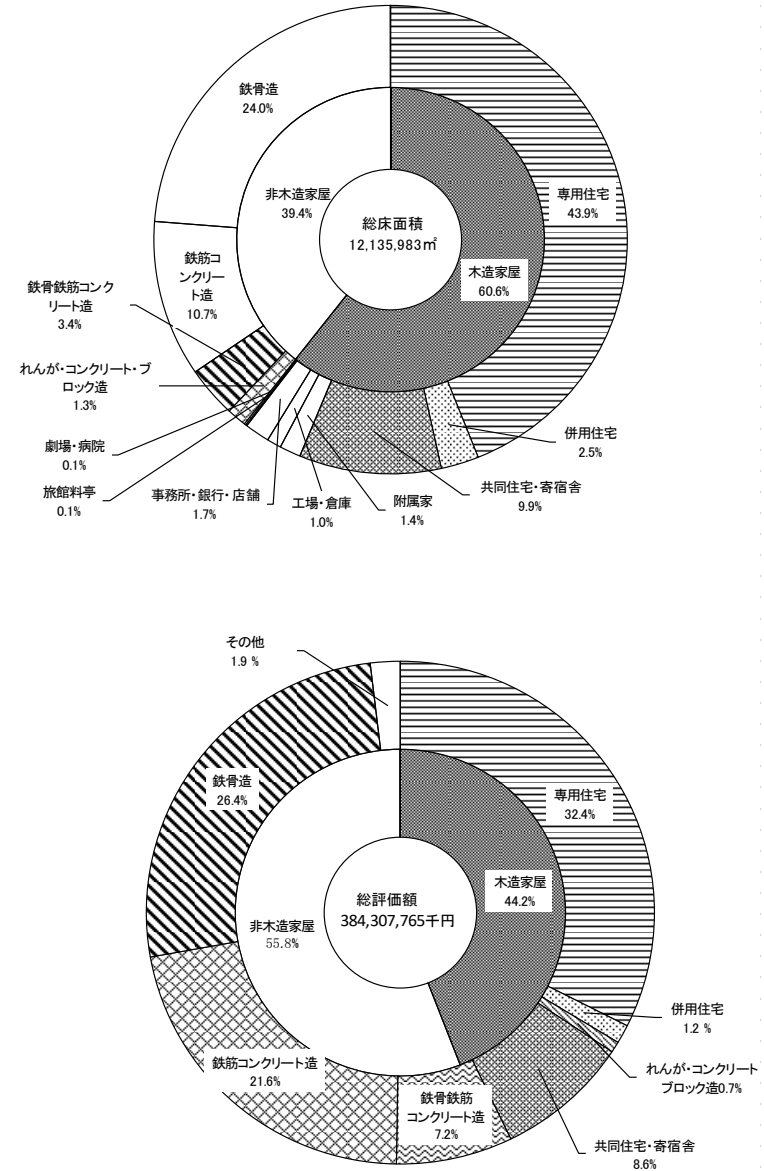


(5) 家屋構造別価格等調

構造別	年度	棟数	床面積 ㎡	対前年比 %	決定価格 千円	対前年比 %	㎡当り 平均 価格 円	1棟当り 平均 床面積 ㎡
木造家屋	元	54,940	7,174,416	100.9	157,838,716	103.9	22,000	131
	2	55,127	7,222,737	100.7	163,198,187	103.4	22,595	131
	3	55,289	7,271,753	100.7	159,346,459	97.6	21,913	132
	4	55,474	7,323,104	100.7	164,949,459	97.6	21,913	132
	5	55,563	7,359,996	100.5	169,677,382	102.9	23,054	132
非木造家屋	元	12,488	4,696,240	100.3	210,176,078	102.3	44,754	376
	2	12,472	4,671,114	100.5	208,104,673	99.0	44,551	375
	3	12,634	4,728,328	99.5	208,991,291	100.4	44,200	374
	4	12,636	4,725,968	101.2	209,401,083	100.2	44,309	374
	5	12,703	4,775,987	101.1	214,630,383	102.5	44,940	376
合計	元	67,428	11,870,656	100.7	368,014,794	103.0	31,002	176
	2	67,599	11,893,851	100.2	371,302,860	100.9	31,218	176
	3	67,923	12,000,081	100.9	368,337,750	99.2	30,695	177
	4	68,110	12,049,072	100.4	374,350,542	101.6	31,069	177
	5	68,266	12,135,983	100.7	384,307,765	102.7	31,667	178

※概要調査による。

令和5年度 家屋種類別構成



(6) 木造家屋種類別価格等調

種 類 別	年 度	棟 数	床 面 積 ㎡	対前年比 %	決 定 価 格 千円	対前年比 %	㎡ 当 り 平 均 価 格 円	1棟 当 均 平 面 積 ㎡
専 用 住 宅	元	44,130	5,217,784	100.8	117,421,172	103.3	22,504	118
	2	44,332	5,252,443	100.7	121,080,755	103.1	23,052	118
	3	44,472	5,276,100	100.5	117,768,733	97.3	22,321	119
	4	44,663	5,306,658	100.6	121,366,154	103.1	22,871	119
	5	44,770	5,328,116	100.4	124,465,184	102.6	23,360	119
併 用 住 宅	元	1,760	318,539	98.9	4,674,532	100.5	14,675	181
	2	1,742	314,833	98.8	4,713,038	100.8	14,970	181
	3	1,724	310,845	98.7	4,585,010	97.3	14,750	180
	4	1,697	303,069	97.5	4,550,828	99.3	15,016	179
	5	1,674	302,804	99.9	4,542,397	99.8	15,001	181
附 属 家	元	3,196	178,980	98.0	942,505	100.8	4,926	56
	2	3,145	177,108	99.0	942,318	106.9	5,322	56
	3	3,091	173,537	98.0	942,318	100.0	5,430	56
	4	3,029	167,930	96.8	934,803	99.2	5,567	56
	5	2,974	165,761	98.7	1,005,569	107.6	6,066	56
共 同 住 宅 ・ 寄 宿 舎	元	4,010	1,117,281	102.6	29,242,571	106.6	26,173	279
	2	4,063	1,137,956	101.9	30,660,305	104.8	26,943	280
	3	4,128	1,164,387	102.3	30,203,540	98.5	25,939	282
	4	4,183	1,188,174	102.0	31,892,234	105.6	26,841	284
	5	4,224	1,207,179	101.6	33,207,191	104.1	27,508	286
旅 料 ホ テ ル 館 亭	元	32	10,833	100.0	205,550	100.0	18,974	339
	2	32	11,206	103.4	243,653	118.5	21,743	350
	3	31	11,051	98.6	236,134	96.9	21,368	356
	4	31	11,051	100.0	236,134	100.0	21,368	356
	5	32	11,079	100.3	238,495	101.0	21,527	346
事 務 所 銀 行 店 舗	元	1,222	201,242	101.6	4,193,277	105.1	20,837	165
	2	1,234	202,117	100.4	4,308,581	102.7	21,317	164
	3	1,251	204,853	101.4	4,228,987	98.2	20,644	164
	4	1,273	210,099	102.6	4,537,345	107.3	21,596	165
	5	1,279	211,475	100.7	4,709,767	103.8	22,271	165

種 類 別	年 度	棟 数	床 面 積 ㎡	対前年比 %	決 定 価 格 千円	対前年比 %	㎡ 当 り 平 均 価 格 円	1棟 当 均 平 面 積 ㎡
劇 場 ・ 病 院	元	51	12,194	102.8	352,064	112.2	28,872	239
	2	51	11,965	98.1	360,074	102.3	30,094	235
	3	56	13,750	114.9	434,292	120.6	31,585	246
	4	57	13,954	101.5	444,910	102.4	31,884	245
	5	59	14,516	104.0	475,141	106.8	32,732	246
工 場 ・ 倉 庫	元	539	117,563	101.3	867,854	112.5	7,382	218
	2	528	115,109	97.9	889,276	102.5	7,726	218
	3	536	117,230	101.8	947,445	106.5	8,082	219
	4	541	118,169	100.8	987,051	104.2	8,353	218
	5	551	119,066	100.8	1,033,638	104.7	8,681	216
土 蔵	元	—	—	—	—	—	—	—
	2	—	—	—	—	—	—	—
	3	—	—	—	—	—	—	—
	4	—	—	—	—	—	—	—
	5	—	—	—	—	—	—	—
合 計	元	54,940	7,174,416	100.9	157,899,525	103.9	22,009	131
	2	55,127	7,222,737	100.7	163,198,000	103.4	22,595	131
	3	55,289	7,271,753	100.7	159,346,459	97.6	21,913	132
	4	55,474	7,319,104	100.7	164,949,459	103.5	22,537	132
	5	55,563	7,359,996	100.6	169,677,382	102.9	23,054	132

※概要調書による。

(7) 非木造家屋種類別価格等調

種 類 別	年 度	棟 数	床 面 積 ㎡	対前年比 %	決 定 価 格 千円	対前年比 %	㎡ 当 り 平 均 価 格 円	1棟 当 り 平 均 床 面 積 ㎡
コ鉄 ン骨 ク リ ー 鉄 ト筋	元	422	444,243	98.0	31,135,619	105.3	70,087	1,053
	2	421	418,562	94.2	28,519,025	91.6	68,136	994
	3	419	420,541	100.5	28,164,137	98.8	66,971	1,004
	4	419	414,172	98.5	27,592,687	98.0	66,621	988
	5	419	414,108	100.0	27,567,818	99.9	66,572	988
コ鉄 ンク リ ー ト筋	元	2,528	1,292,813	99.9	81,633,302	100.1	63,144	511
	2	2,510	1,279,448	99.0	80,807,771	99.0	63,158	510
	3	2,642	1,294,946	101.2	82,333,727	101.9	63,581	490
	4	2,641	1,286,495	99.3	81,937,169	99.5	63,690	487
	5	2,639	1,294,531	100.6	82,839,822	101.1	63,992	491
へ鉄 軽 量骨 含 造	元	7,984	2,789,426	101.2	94,452,465	103.4	33,861	349
	2	8,041	2,806,942	100.6	95,862,186	101.5	34,152	349
	3	8,094	2,848,932	101.5	95,679,983	99.8	33,585	352
	4	8,135	2,863,886	100.5	97,081,622	101.5	33,899	352
	5	8,230	2,908,304	101.6	101,453,710	104.5	34,884	353
ブコ ロン ク ッ ク ー 造ト れんが造・その他	元	1,554	169,758	98.2	2,954,692	98.5	17,405	109
	2	1,500	166,162	97.9	2,915,691	98.7	17,547	111
	3	1,479	163,909	98.6	2,813,444	96.5	17,165	111
	4	1,414	159,345	97.2	2,778,061	98.7	17,434	113
	5	1,415	159,044	99.8	2,769,033	99.7	17,410	112
合 計	元	12,488	4,696,240	100.5	210,176,078	102.3	44,754	376
	2	12,472	4,671,114	99.5	208,104,673	99.0	44,551	375
	3	12,634	4,728,328	101.2	208,991,291	100.4	44,200	374
	4	12,609	4,723,898	99.9	209,389,539	100.2	44,326	375
	5	12,703	4,775,987	101.1	214,630,383	102.5	44,939	376

※概要調書による。

(8) 償却資産種類別価格等調

(単位:千円)

区分	年度	令和元年度			2年度			3年度			4年度			5年度		
		決定価格	構成比%	対前年比%	決定価格	構成比%	対前年比%	決定価格	構成比%	対前年比%	決定価格	構成比%	対前年比%	決定価格	構成比%	対前年比%
構 築 物		20,414,294	21.7	104.7	20,385,741	22.0	99.9	21,318,272	21.9	104.6	20,656,248	21.2	96.9	21,629,077	22.2	104.7
機 械 及 び 装 置		41,092,473	43.7	112.0	39,380,651	42.3	95.8	42,843,419	43.9	108.8	42,647,984	43.8	99.5	41,172,460	42.3	96.5
船 舶		2,965	0.0	306.3	1,920	0.0	64.8	7,863	0.0	409.5	2,083	0.0	26.5	6,355	0.0	305.1
航 空 機		611,085	0.6	111.9	454,159	0.5	74.3	282,796	0.3	62.3	180,302	0.2	63.8	113,792	0.1	63.1
車 輛 及 び 運 搬 具		1,022,752	1.1	97.0	833,894	0.9	81.5	1,304,392	1.3	156.4	1,377,047	1.4	105.6	1,213,981	1.3	88.2
工 具 及 び 備 品		14,959,177	15.9	98.8	15,112,877	16.3	101.0	15,593,490	16.0	103.2	15,833,265	16.3	101.5	15,973,279	16.4	100.9
法 第 3 8 9 条 関 係	総務大臣配分	8,885,297	9.5	95.9	9,010,242	9.7	101.4	8,596,114	8.8	95.4	8,944,133	9.2	104.0	9,550,499	9.8	106.8
	道知事配分	7,040,801	7.5	99.0	7,693,894	8.3	109.3	7,603,584	7.8	98.8	7,644,981	7.9	100.5	7,683,391	7.9	100.5
合 計		94,028,844	100.0	105.3	92,873,378	100.0	98.8	97,549,930	100.0	105.0	97,286,043	100.0	99.7	97,342,834	100.0	100.1

※概要調書による。

(9) 固定資産税減免等調

(単位:千円)

区 分 年 度		減 免				地方税法附則による減額						課税免除
		災害により 甚大な損害を 受けたもの	貧困により 公私の扶助を 受けるもの	公共及び公 益のために使 用するもの	計	新築住宅	新築中高層 耐火建築物	サービス付き高 齢者向け住宅	高齢者等居 住改修住宅	熱損失防止 改修住宅	計	企業立地 促進条例 によるもの
30	件数	7	91	135	233	2,861	1,547	252	12	4	4,676	20
	金額	117	2,136	25,453	27,706	99,909	31,640	7,091	84	56	138,780	91,196
元	件数	6	102	130	238	2,816	1,570	245	6	6	4,643	21
	金額	37	2,227	26,303	28,567	104,088	31,576	6,736	47	60	142,507	95,599
2	件数	10	108	128	246	2,901	1,552	88	8	4	4,553	16
	金額	215	2,523	25,004	27,742	110,096	31,912	2,580	54	41	144,683	36,143
3	件数	15	103	125	243	2,727	1,745	86	4	3	4,565	14
	金額	120	2,502	23,685	26,307	101,498	43,773	2,367	35	30	147,703	44,266
4	件数	0	108	122	230	2,528	1,829	86	16	2	4,461	11
	金額	0	2,610	22,865	25,475	103,276	47,183	2,367	123	22	152,971	22,119

(10) 固有資産等所在市町村交付金及び納付金

(単位:円)

区 分		土地価格	家屋価格	償却資産価格	分配した市町村に 配分するもの等	価格合計	算定標準額	調定額	
30	交付金	国有林野	240,205,890	0	0	—	240,205,890	240,205,000	3,362,800
		国有その他	1,314,458,653	1,388,475,523	11,873,657	—	2,714,807,833	815,918,000	11,422,400
		道 有	3,372,340,756	6,024,114,255	0	—	9,396,455,011	3,021,063,000	42,294,800
	合 計	4,927,005,299	7,412,589,778	11,873,657	—	12,351,468,734	4,077,186,000	57,080,000	
元	交付金	国有林野	240,205,883	0	0	—	240,205,883	240,205,000	3,362,800
		国有その他	1,328,216,845	1,353,942,554	11,321,632	—	2,693,481,031	804,341,000	11,260,400
		道 有	3,341,978,385	6,458,641,564	0	—	9,800,619,949	3,188,515,000	44,639,200
	合 計	4,910,401,113	7,812,584,118	11,321,632	—	12,734,351,863	4,233,061,000	59,262,400	
2	交付金	国有林野	240,186,198	0	0	—	240,186,198	240,186,000	3,362,600
		国有その他	1,217,427,253	1,117,105,121	8,673,946	—	2,343,206,320	689,069,000	9,646,700
		道 有	3,285,294,935	6,791,165,059	0	—	10,076,459,994	3,310,149,000	46,342,000
	合 計	4,742,908,386	7,908,270,180	8,673,946	—	12,659,852,512	4,239,404,000	59,351,300	
3	交付金	国有林野	239,777,460	0	0	—	239,777,460	239,777,000	3,356,800
		国有その他	1,126,637,493	972,290,043	8,416,673	—	2,107,344,209	616,205,000	8,626,300
		道 有	3,285,313,588	6,898,680,098	0	—	10,183,993,686	3,353,161,000	46,944,200
	合 計	4,651,728,541	7,870,970,141	8,416,673	—	12,531,115,355	4,209,143,000	58,927,300	
4	交付金	国有林野	239,777,460	0	0	—	239,777,460	239,777,000	3,356,800
		国有その他	1,060,882,599	850,208,062	5,019,657	—	1,916,110,318	554,097,000	7,757,000
		道 有	3,479,291,847	5,458,836,990	0	—	8,938,128,837	2,811,711,000	39,363,900
	合 計	4,779,951,906	6,309,045,052	5,019,657	—	11,094,016,615	3,605,585,000	50,477,700	
5	交付金	国有林野	239,749,556	0	0	—	239,749,556	239,749,000	3,356,400
		国有その他	1,093,413,653	801,100,685	4,217,283	—	1,898,731,621	540,572,000	7,567,700
		道 有	3,421,163,377	5,523,750,262	0	—	8,944,913,639	2,822,837,000	39,519,700
	合 計	4,754,326,586	6,324,850,947	4,217,283	—	11,083,394,816	3,603,158,000	50,443,800	

※各年度決算書及び令和5年度予算書による。

4. 諸 税

(1) 軽自動車税に関する調定額調

(種別割)

車種別	年度 区分 排気量等	令和元年度			2年度			3年度			4年度			5年度		
		税額 円	台数 台	構成比 %	税額 円	台数 台	構成比 %	税額 円	台数 台	構成比 %	税額 円	台数 台	構成比 %	税額 円	台数 台	構成比 %
原動機付 自転車	50cc以下	3,018,000	1,509	0.7	2,884,000	1,442	0.7	2,784,000	1,392	0.6	2,818,000	1,409	0.6	2,864,000	1,432	0.6
	90cc以下	434,000	217	0.1	444,000	222	0.1	432,000	216	0.1	454,000	227	0.1	466,000	233	0.1
	125cc以下	885,600	369	0.2	936,000	390	0.2	996,000	415	0.2	1,044,000	435	0.2	1,039,200	433	0.2
	ミニカー	336,700	91	0.1	351,500	95	0.1	381,100	103	0.1	370,000	100	0.1	355,200	96	0.1
軽自動車	2輪のもの(三輪、雪上車、トレーラー含)	6,222,800	1,728	1.4	6,255,200	1,737	1.4	6,514,400	1,809	1.4	6,730,400	1,869	1.5	6,716,000	1,865	1.4
	4輪															
	乗用	349,959,800	37,063	82.2	362,441,600	37,415	82.6	371,447,000	37,549	82.7	382,664,300	37,769	82.9	390,950,900	38,007	83.2
	貨物	36,561,800	7,319	8.6	36,605,900	7,261	8.3	36,771,300	7,261	8.2	37,180,500	7,253	8.1	37,385,300	7,229	8.0
小型特殊 自動車	農耕用のもの	6,056,000	3,028	1.4	6,106,000	3,053	1.4	6,208,000	3,104	1.4	6,240,000	3,120	1.4	6,216,000	3,108	1.3
	その他のもの	11,033,000	1,870	2.6	11,127,400	1,886	2.5	11,558,100	1,959	2.6	11,676,100	1,979	2.5	11,569,900	1,961	2.5
2輪の小型自動車		11,436,000	1,906	2.7	11,700,000	1,950	2.7	12,114,000	2,019	2.7	12,414,000	2,069	2.6	12,390,000	2,065	2.6
合 計		425,943,700	55,100	100.0	438,851,600	55,451	100.0	449,205,900	55,827	100.0	461,591,300	56,230	100.0	469,952,500	56,429	100.0
対前年比(%)		102.4	100.3		103.0	100.6		102.4	100.7		102.8	100.7		101.8	100.4	

※各年度決算書及び令和5年度予算書による。

(環境性能割)令和元年10月～ 税 額 (円)	令和元年度	2年度	3年度	4年度	5年度
	3,113,900	13,984,500	15,561,100	30,447,700	32,266,000

※各年度決算書及び令和5年度予算書による。

(2) 市たばこ税・入湯税に関する調定額調

年度	市 た ば こ 税				入 湯 税			
	旧3級品を除くたばこ本	旧3級品のたばこ本	税 額 円	前年比 %	課税標準人	税 額 円	前年比 %	
30	273,125,676	12,341,180	1,535,436,090	97.7	83,860	11,127,540	111.0	
元	264,221,527	5,458,220	1,525,982,731	99.4	88,987	11,980,250	107.7	
2	247,913,539	-	1,457,309,432	95.5	64,308	8,450,000	70.5	
3	248,750,138	-	1,571,194,343	107.8	122,117	16,923,650	200.3	
4	253,890,712	-	1,664,698,672	106.0	161,842	22,735,700	134.3	
5	248,815,000	-	1,628,884,000	97.8	164,091	23,107,000	101.6	

※各年度決算書及び令和4年度予算書による。

※たばこ税税額については手持品課税分を含む。

(3) 都市計画税調定額調

(単位:千円)

年度 区分		令和元年度	2年度	3年度	4年度	5年度
		土地	課税標準	195,824,859	195,330,618	195,743,130
	調定額	583,729	582,413	583,614	590,456	591,222
	前年比(%)	98.3%	99.8%	100.2%	101.2%	100.1%
家屋	課税標準	339,646,931	342,569,351	319,841,073	345,074,783	358,392,333
	調定額	1,016,181	1,024,858	956,892	1,032,577	1,075,177
	前年比(%)	101.3%	100.9%	93.4%	107.9%	104.1%
合計	課税標準	535,446,119	537,899,969	515,584,203	543,073,226	555,466,333
	調定額	1,599,910	1,607,271	1,540,506	1,623,033	1,666,399
	前年比(%)	100.2%	100.5%	95.8%	105.4%	102.7%

※各年度決算書及び令和5年度予算書による。

(4) 特別土地保有税調定額調

新規課税が平成15年度から停止されているため、近年は賦課・徴収を行っておりません。

III 収 納 編

Ⅲ 収 納

1. 市税収納状況の推移

(単位:千円)

区 分	年 度	平成30年度		令和元年度		2年度		3年度		4年度	
		調 定 額	前 年 比 %	調 定 額	前 年 比 %	調 定 額	前 年 比 %	調 定 額	前 年 比 %	調 定 額	前 年 比 %
現 年 課 税 分	調 定 額	22,479,407	101.31	22,776,520	101.32	22,585,318	99.16	22,397,833	99.17	23,185,508	103.52
	収 納 額	22,263,281	101.43	22,569,080	101.37	22,263,121	98.64	22,224,314	99.83	22,990,161	103.45
	収 納 率	99.04	0.12	99.09	0.05	98.57	△ 0.52	99.23	0.66	99.16	△ 0.07
滞 納 繰 越 分	調 定 額	772,139	87.02	707,377	91.61	655,424	92.66	682,423	104.12	512,581	75.11
	収 納 額	244,699	89.09	222,766	91.04	249,904	112.18	319,432	127.82	163,574	51.21
	収 納 率	31.69	0.73	31.49	△ 0.20	38.13	6.64	46.81	8.68	31.91	△ 14.90
合 計	調 定 額	23,251,546	100.76	23,483,897	101.00	23,240,742	98.96	23,080,256	99.31	23,698,089	102.68
	収 納 額	22,507,980	101.28	22,791,846	101.26	22,513,025	98.78	22,543,746	100.14	23,153,735	102.71
	収 納 率	96.80	0.49	97.05	0.25	96.87	△ 0.18	97.68	0.81	97.70	0.02

2. 督促状発付状況調

税目	年度	平成30年度		令和元年度		2年度		3年度		4年度	
		発付件数	前年比%	発付件数	前年比%	発付件数	前年比%	発付件数	前年比%	発付件数	前年比%
市民税	普通徴収	23,013	92.2	22,862	99.3	19,878	86.9	18,716	94.2	17,693	94.5
	特別徴収	1,601	122.7	1,572	98.2	1,362	86.6	1,535	112.7	1,646	107.2
法人市民税		312	89.9	302	96.8	264	87.4	236	89.4	252	106.8
固定資産税		24,105	95.2	23,110	95.9	19,423	84.0	20,728	106.7	20,214	97.5
軽自動車税		9,037	90.6	8,435	93.3	7,255	86.0	7,389	101.8	7,203	97.5
市たばこ税		0	-	0	-	0	-	0	-	-	-
入湯税		0	-	0	-	1	-	0	-	-	-
特別土地保有税		0	-	0	-	0	-	0	-	-	-
合計		58,068	93.8	56,281	96.9	48,183	85.6	48,604	100.9	47,008	96.7

3. 口座振替利用状況調

年度	区分	市道民税(普通徴収)		固定資産税(都市計画税含む)		軽自動車税(種別割)		合計	
		人員	税額(千円)	人員	税額(千円)	人員	税額(千円)	人員	税額(千円)
30	総計	18,782	3,702,489	56,212	9,687,226	54,919	415,758	129,913	13,805,473
	口座振替	4,774	1,397,470	20,976	3,520,973	7,069	36,580	32,819	4,955,023
	利用率(%)	25.4	37.7	37.3	36.3	12.9	8.8	25.3	35.9
元	総計	18,080	3,635,639	56,247	9,895,945	55,100	425,944	129,427	13,957,528
	口座振替	4,680	1,361,259	20,881	3,620,252	7,091	37,270	32,652	5,018,781
	利用率(%)	25.9	37.4	37.1	36.6	12.9	8.7	25.2	36.0
2	総計	17,438	3,604,822	56,379	9,997,395	55,451	438,852	129,268	14,041,069
	口座振替	4,606	1,326,523	20,780	3,645,209	7,065	37,545	32,451	5,009,277
	利用率(%)	26.4	36.8	36.9	36.5	12.7	8.6	25.1	35.7
3	総計	16,543	3,763,040	56,403	9,588,501	55,827	449,206	128,773	13,800,747
	口座振替	4,529	1,262,881	20,766	3,518,788	7,106	38,403	32,401	4,820,072
	利用率(%)	27.4	33.6	36.8	36.7	12.7	8.5	25.2	34.9
4	総計	16,186	3,734,201	56,672	10,127,894	56,230	461,591	129,088	14,323,686
	口座振替	4,453	1,440,145	20,834	3,802,502	7,197	39,489	32,484	5,282,136
	利用率(%)	27.5	38.6	36.8	37.5	12.8	8.6	25.2	36.9

4. 不納欠損額調

(単位:件・千円)

区分 年度 (内訳)	法第15条の7(滞納処分の停止)によるもの							(法第18条) 消滅時効		合計		
	第4項(停止後3年経過により消滅するもの)				第5項 (直ちに消滅するもの)			件数	金額	件数	金額	
	無財産		生活困窮		所在不明							
	件数	金額	件数	金額	件数	金額	件数	金額	件数	金額		
30	97	7,229	190	5,778	22	553	83	8,894	452	12,671	844	35,125
元	268	9,783	189	5,227	31	1,228	26	2,470	481	14,202	995	32,910
2	352	11,680	96	2,638	30	1,087	50	14,407	330	10,545	858	40,357
3	115	3,119	119	3,070	6	71	42	9,044	233	6,170	515	21,474
4	113	9,367	127	3,269	6	285	46	8,266	249	6,265	541	27,452
(4年度の内訳)												
個人市民税	78	5,610	80	2,416	6	285	33	1,567	153	4,194	350	14,072
法人市民税	2	3,120	0	0	0	0	4	134	10	641	16	3,895
固定資産税	12	349	14	395	0	0	7	5,495	23	605	56	6,844
軽自動車税	21	221	33	382	0	0	2	20	63	708	119	1,331
特別土地保有税											0	0
都市計画税	-	67	-	76	-	0	-	1,050	-	117	-	1,310

5. その他の収入金状況調

(単位:千円)

年度	延滞金		加算金		滞納処分費等			標識再貸付弁償金			道税徴収取扱費		相続財産管理人	
	金額	前年比%	金額	前年比%	件数	金額	前年比%	件数	金額	前年比%	金額	前年比%	金額	前年比%
30	31,625	83.0	0	-	0	0	0.0	2	0	-	255,582	102.0		
元	35,528	112.3	0	-	11	1	1.0	1	0	-	256,296	100.3		
2	47,394	133.4	0	-	4	38	3800.0	3	1	-	258,005	100.7		
3	45,565	96.1	0	-	0	0	0.0	0	0	-	260,219	100.9		
4	30,697	67.4	0	-	0	0	-	1	0	-	262,622	100.9	500	-

6. 証明等に関する調 (発行件数)

(単位:件)

年度 区分	単価	平成30年度			令和元年度			2年度			3年度			4年度		
		有料	無料	計	有料	無料	計	有料	無料	計	有料	無料	計	有料	無料	計
所得証明	300	4,082		4,082	3,110		3,110	2,602		2,602	2,316		2,316	2,303		2,303
課税証明	300	909		909	803		803	1,456		1,456	869		869	1,536		1,536
所得課税証明	300	11,895	4,333	16,228	10,523	3,762	14,285	5,943	3,466	9,409	7,912	3,449	11,361	6,771	4,007	10,778
納税証明	300	2,384	3,690	6,074	1,561	3,562	5,123	2,615	3,395	6,010	1,709	3,450	5,159	2,246	3,070	5,316
所有証明	300	125		125	132		132	98		98	121		121	138		138
評価証明	300	3,724	121	3,845	3,712	108	3,820	3,622	173	3,795	3,485	134	3,619	3,542	91	3,633
評価証明 (現地調査)	2,900	1		1	4		4	11		11	0		0	0		0
課税台帳等複写	350	1,879		1,879	1,666		1,666	1,558		1,558	1,412		1,412	1,590		1,590
課税台帳等閲覧	250	107		107	89		89	73		73	48		48	36		36
滅失証明 (過年)	300	50		50	58		58	48		48	45		45	35		35
滅失証明 (現年)	3,300	1		1	0		0	0		0	0		0	0		0
公課証明	300	1,895		1,895	1,970		1,970	1,816		1,816	1,809		1,809	1,885		1,885
その他諸証明	300	123		123	140		140	127		127	77		77	72		72
臨時運行許可	750	920		920	879		879	807		807	918		918	870		870
合計		28,095	8,144	36,239	24,647	7,432	32,079	20,776	7,034	27,810	20,721	7,033	27,754	21,024	7,168	28,192

※ 評価通知書の件数については、評価証明無料に含む。※数値は本庁、川西支所、大正支所の合計

年度別採用税率推移額(参考)

年度別採用税率調

科目	年度	平成3～5年度	平成6年度	平成7年度	平成8年度	平成9年度	平成10年度	平成11～14年度	平成15年度
個人均等割		市民税 2,000円 道民税 700円			市民税 2,500円 道民税 1,000円				
個人所得割		課税所得金額 160万円以下 3% 160万円超 8% 550 " 11% 道民税 550万円以下 2% 550万円超 4% (退職所得分離課税は法定税率による)			課税所得金額 200万円以下 3% 200万円超 8% 700万円 " 11% 道民税 700万円以下 2% 700万円超 4% (退職所得分離課税は法定税率による) (所得割の20%の特別減税の実施。但し、20%相当額が20万円を超える場合は、20万円を限度とする。)				
法人均等割		資本等の金額が50億円を超え従業員数が50人を超える法人 3,000,000円 資本金等の金額が10億円を超え50億円以下で従業員数が50人を超える法人 1,750,000円 資本金の金額が10億円を超え従業員数が50人以下及び資本金等の金額が1億円を超え、10億円以下で従業員数が50人を超える法人 400,000円 資本等の金額が1億円を超え10億円以下で従業員数が50人以下及び資本金等の金額が1千万円を超え1億円以下で従業員数が50人を超える法人 150,000円 資本等の金額が1千万円を超え1億円以下で従業員数が50人以下及び資本金等の金額が1千万円以下で従業員数が50人を超える法人 120,000円 その他の法人等 40,000円	(1) 資本等の金額が50億円を超える法人で従業員数の合計数が50人を超えるもの 3,000,000円 (2) 資本等の金額が10億円を超え50億円以下である法人で従業員数の合計数が50人を超えるもの 1,750,000円 (3) 資本等の金額が10億円を超える法人で従業員数の合計数が50人以下であるもの 410,000円 (4) 資本等の金額が1億円を超え10億円以下である法人で従業員数の合計数が50人を超えるもの 400,000円 (5) 資本等の金額が1億円を超え10億円以下である法人で従業員数の合計数が50人以下であるもの 160,000円 (6) 資本等の金額が1千万円を超え1億円以下である法人で従業員数の合計数が50人を超えるもの 150,000円 (7) 資本等の金額が1千万円を超え1億円以下である法人で従業員数の合計数が50人以下であるもの 130,000円 (8) 資本等の金額が1千万円以下である法人で従業員数の合計数が50人を超えるもの 120,000円 (9) 前各号に掲げる法人以外の法人等 50,000円						
法人税割		100分の14.5							
固定資産税		100分の1.4							
軽自動車税		原動機付自転車 50cc以下 1,000円 50cc超90cc以下 1,200円 90cc超125cc以下 1,600円 ミニカー 2,500円 軽自動車 2輪のもの 2,400円 3輪のもの 3,100円 4輪以上 営業用 5,500円 自家用 7,200円 のもの " 3,000円 " 4,000円 もっぱら雪上を走行するもの 2,400円 小型特殊自動車 農耕作業用 1,600円 その他のもの 4,700円 2輪の小型自動車 4,000円							
市たばこ税		1,000本当り 1,997円 旧3級品 1,000本当り 948円					1,000本当り 2,434円 旧3級品 1,000本当り 1,155円	1,000本当り 2,668円 旧3級品 1,000本当り 1,266円 平成11年5月1日改正	1,000本当り 2,977円 旧3級品 1,000本当り 1,412円 平成15年7月1日改正
特別土地保有税		土地の保有 100分の1.4 土地の取得 100分の3							新たな課税の停止
入湯税		宿泊 150円 日帰 50円 修学旅行 50～30円 療養者 30円							
都市計画税		100分の0.3							

年度別採用税率調

科目	年度	平成16年度	平成17年度	平成18年度	平成19年度	平成20年度～	平成22年度～	平成25年度	平成26年度
個人均等割		市民税 3,000円 道民税 1,000円							市民税 3,500円 道民税 1,500円 (東日本大震災の復興を踏まえて、緊急に帯広市・北海道が実施する防災のための施策に要する費用の財源とするため、平成26年度から令和5年度までの10年間に限り、市・道民税均等割にそれぞれ500円が加算されるもの。)
個人所得割				課税所得金額 市民税 一律 6% 道民税 一律 4%					
				定率による税額控除の廃止					
				所得割の7.5% ただし2万円限度					
法人均等割		(1) 資本金等の金額が50億円を超える法人で従業者数の合計数が50人を超えるもの 3,000,000円 (1) 資本金等の金額が50億円を超えるもの (2) 資本金等の金額が10億円を超え50億円以下である法人で従業者数の合計数が50人を超えるもの 410,000円 (3) 資本金等の金額が10億円を超える法人で従業者数の合計数が50人以下であるもの 400,000円 (4) 資本金等の金額が1億円を超え10億円以下である法人で従業者数の合計数が50人を超えるもの 160,000円 (5) 資本金等の金額が1億円を超え10億円以下である法人で従業者数の合計数が50人以下であるもの 150,000円 (6) 資本金等の金額が1,000万円を超え1億円以下である法人で従業者数の合計数が50人を超えるもの 130,000円 (7) 資本金等の金額が1,000万円を超え1億円以下である法人で従業者数の合計数が50人以下であるもの 120,000円 (8) 資本金等の金額が1,000万円以下である法人で従業者数の合計数が50人を超えるもの 50,000円 (9) 前各号に掲げる法人以外の法人等	(1)～(8)の資本金等の金額を資本金等の額に改正		(1) 次に掲げる法人 ア 法人税法第2条第5号の公共法人及び法第294条第7項に規定する公益法人等のうち、法第296条第1項の規定により均等割を課することができないもの以外のもの イ 人格のない社団等 ウ 一般社団法人(非営利型法人に該当するものを除く。)及び一般財団法人(非営利型法人に該当するものを除く。) エ 保険業法に規定する相互会社以外の法人で資本金の額又は出資金の額を有しないもの オ 資本金等の額を有する法人で資本金等の額が1,000万円以下であるものうち、市内に有する事務所、事業所又は寮等の従業者の数の合計数が50人以下のもの 50,000円 (2) 資本金等の額を有する法人で資本金等の額が1,000万円以下であるものうち、従業者数の合計数が50人を超えるもの 120,000円 (3) 資本金等の額を有する法人で資本金等の額が1,000万円を超え1億円以下であるものうち、従業者数の合計数が50人以下であるもの 130,000円 (4) 資本金等の額を有する法人で資本金等の額が1,000万円を超え1億円以下であるものうち、従業者数の合計数が50人を超えるもの 150,000円 (5) 資本金等の額を有する法人で資本金等の額が1億円を超え10億円以下であるものうち、従業者数の合計数が50人以下であるもの 160,000円 (6) 資本金等の額を有する法人で資本金等の額が1億円を超え10億円以下であるものうち、従業者数の合計数が50人を超えるもの 400,000円 (7) 資本金等の額を有する法人で資本金等の額が10億円を超えるものうち、従業者数の合計数が50人以下であるもの 410,000円 (8) 資本金等の額を有する法人で資本金等の額が10億円を超え50億円以下であるものうち、従業者数の合計数が50人を超えるもの 1,750,000円 (9) 資本金等の額を有する法人で資本金等の額が50億円を超えるものうち、従業者数の合計数が50人を超えるもの 3,000,000円				
法人税割									100分の11.9 (平成26年10月1日以後に開始する事業年度分から)
固定資産税									
軽自動車税									
市たばこ税		1,000本当り 2,977円 旧3級品 1,000本当り 1,412円 平成15年7月1日改正		1,000本当り 3,298円 旧3級品 1,000本当り 1,564円 平成18年7月1日改正			1,000本当り 4,618円 旧3級品 1,000本当り 2,190円 平成22年10月1日改正	1,000本当り 5,262円 旧3級品 1,000本当り 2,495円 平成25年4月1日改正	
特別土地保有税									
入湯税									
都市計画税									

年度 科目	平成27年度	平成28年度	平成29年度	平成30年度																																																																																																																																																										
個人均等割																																																																																																																																																														
個人所得割																																																																																																																																																														
法人均等割		※「資本金等の額」は、地方税法第292条第1項第4号の5に規定する資本金等の額をいい、平成27年4月1日以降に開始する事業年度から、資本金等の額が資本金の額及び資本準備金の額の合算額又は出資金の額に満たない場合は「資本金の額及び資本準備金の額の合算額又は出資金の額」とする。																																																																																																																																																												
法人税割																																																																																																																																																														
固定資産税																																																																																																																																																														
軽自動車税 (環境性能割)	<table border="1"> <thead> <tr> <th colspan="2">車種</th> <th>税率</th> </tr> </thead> <tbody> <tr> <td rowspan="3">原動機付 自転車</td> <td>50cc以下</td> <td>1,000円</td> </tr> <tr> <td>50cc超90cc以下</td> <td>1,200円</td> </tr> <tr> <td>90cc超125cc以下</td> <td>1,600円</td> </tr> <tr> <td rowspan="2">軽自動車</td> <td>ミニカー</td> <td>2,500円</td> </tr> <tr> <td>2輪</td> <td>2,400円</td> </tr> <tr> <td></td> <td>雪上車</td> <td>2,400円</td> </tr> <tr> <td rowspan="2">小型特殊 自動車</td> <td>農耕作業用</td> <td>1,600円</td> </tr> <tr> <td>その他</td> <td>4,700円</td> </tr> <tr> <td colspan="2">2輪の小型自動車</td> <td>4,000円</td> </tr> <tr> <td colspan="3">初度検査がH27.3.31まで</td> </tr> <tr> <th colspan="2">車種</th> <th>税率</th> </tr> <tr> <td rowspan="4">軽自動車</td> <td>3輪</td> <td>3,100円</td> </tr> <tr> <td rowspan="2">4輪</td> <td>乗用 営業用</td> <td>5,500円</td> </tr> <tr> <td>乗用 自家用</td> <td>7,200円</td> </tr> <tr> <td rowspan="2">4輪</td> <td>貨物 営業用</td> <td>3,000円</td> </tr> <tr> <td>貨物 自家用</td> <td>4,000円</td> </tr> <tr> <td colspan="3">初度検査がH27.4.1から</td> </tr> <tr> <th colspan="2">車種</th> <th>税率</th> </tr> <tr> <td rowspan="4">軽自動車</td> <td>3輪</td> <td>3,900円</td> </tr> <tr> <td rowspan="2">4輪</td> <td>乗用 営業用</td> <td>6,900円</td> </tr> <tr> <td>乗用 自家用</td> <td>10,800円</td> </tr> <tr> <td rowspan="2">4輪</td> <td>貨物 営業用</td> <td>3,800円</td> </tr> <tr> <td>貨物 自家用</td> <td>5,000円</td> </tr> </tbody> </table>	車種		税率	原動機付 自転車	50cc以下	1,000円	50cc超90cc以下	1,200円	90cc超125cc以下	1,600円	軽自動車	ミニカー	2,500円	2輪	2,400円		雪上車	2,400円	小型特殊 自動車	農耕作業用	1,600円	その他	4,700円	2輪の小型自動車		4,000円	初度検査がH27.3.31まで			車種		税率	軽自動車	3輪	3,100円	4輪	乗用 営業用	5,500円	乗用 自家用	7,200円	4輪	貨物 営業用	3,000円	貨物 自家用	4,000円	初度検査がH27.4.1から			車種		税率	軽自動車	3輪	3,900円	4輪	乗用 営業用	6,900円	乗用 自家用	10,800円	4輪	貨物 営業用	3,800円	貨物 自家用	5,000円	<table border="1"> <thead> <tr> <th colspan="2">車種</th> <th colspan="2">税率</th> </tr> </thead> <tbody> <tr> <td rowspan="3">原動機付 自転車</td> <td>50cc以下</td> <td colspan="2">2,000円</td> </tr> <tr> <td>50cc超90cc以下</td> <td colspan="2">2,000円</td> </tr> <tr> <td>90cc超125cc以下</td> <td colspan="2">2,400円</td> </tr> <tr> <td></td> <td>ミニカー</td> <td colspan="2">3,700円</td> </tr> <tr> <td rowspan="2">軽自動車 (4輪・3輪以外)</td> <td>2輪</td> <td colspan="2">3,600円</td> </tr> <tr> <td>雪上車</td> <td colspan="2">3,600円</td> </tr> <tr> <td>小型特殊 自動車</td> <td>農耕作業用</td> <td colspan="2">2,000円</td> </tr> <tr> <td></td> <td>その他</td> <td colspan="2">5,900円</td> </tr> <tr> <td colspan="2">2輪の小型自動車</td> <td colspan="2">6,000円</td> </tr> </tbody> </table> <table border="1"> <thead> <tr> <th rowspan="2">車種</th> <th colspan="3">税率</th> </tr> <tr> <th>初度検査が ~H27.3.31</th> <th>H27.4.1~</th> <th>初度検査から 13年経過</th> </tr> </thead> <tbody> <tr> <td rowspan="2">軽自動車 3輪</td> <td>乗用 営業</td> <td>3,100円</td> <td>3,900円</td> </tr> <tr> <td>乗用 自家</td> <td>5,500円</td> <td>6,900円</td> </tr> <tr> <td rowspan="2">軽自動車 4輪</td> <td>乗用 営業</td> <td>7,200円</td> <td>10,800円</td> </tr> <tr> <td>乗用 自家</td> <td>3,000円</td> <td>3,800円</td> </tr> <tr> <td rowspan="2">軽自動車 4輪</td> <td>貨物 営業</td> <td>4,000円</td> <td>5,000円</td> </tr> <tr> <td>貨物 自家</td> <td></td> <td></td> </tr> </tbody> </table> <p>グリーン化特例(一定の環境性能を有する場合)</p> <table border="1"> <thead> <tr> <th rowspan="2">軽自動車の 種類</th> <th colspan="3">税率</th> </tr> <tr> <th>新税率の 75%軽減</th> <th>新税率の 50%軽減</th> <th>新税率の 25%軽減</th> </tr> </thead> <tbody> <tr> <td>3輪</td> <td>1,000円</td> <td>2,000円</td> <td>3,000円</td> </tr> <tr> <td rowspan="2">4輪</td> <td>乗用 営業</td> <td>1,800円</td> <td>3,500円</td> </tr> <tr> <td>乗用 自家</td> <td>2,700円</td> <td>5,400円</td> </tr> <tr> <td rowspan="2">4輪</td> <td>貨物 営業</td> <td>1,000円</td> <td>1,900円</td> </tr> <tr> <td>貨物 自家</td> <td>1,300円</td> <td>2,500円</td> </tr> </tbody> </table>	車種		税率		原動機付 自転車	50cc以下	2,000円		50cc超90cc以下	2,000円		90cc超125cc以下	2,400円			ミニカー	3,700円		軽自動車 (4輪・3輪以外)	2輪	3,600円		雪上車	3,600円		小型特殊 自動車	農耕作業用	2,000円			その他	5,900円		2輪の小型自動車		6,000円		車種	税率			初度検査が ~H27.3.31	H27.4.1~	初度検査から 13年経過	軽自動車 3輪	乗用 営業	3,100円	3,900円	乗用 自家	5,500円	6,900円	軽自動車 4輪	乗用 営業	7,200円	10,800円	乗用 自家	3,000円	3,800円	軽自動車 4輪	貨物 営業	4,000円	5,000円	貨物 自家			軽自動車の 種類	税率			新税率の 75%軽減	新税率の 50%軽減	新税率の 25%軽減	3輪	1,000円	2,000円	3,000円	4輪	乗用 営業	1,800円	3,500円	乗用 自家	2,700円	5,400円	4輪	貨物 営業	1,000円	1,900円	貨物 自家	1,300円	2,500円		
車種		税率																																																																																																																																																												
原動機付 自転車	50cc以下	1,000円																																																																																																																																																												
	50cc超90cc以下	1,200円																																																																																																																																																												
	90cc超125cc以下	1,600円																																																																																																																																																												
軽自動車	ミニカー	2,500円																																																																																																																																																												
	2輪	2,400円																																																																																																																																																												
	雪上車	2,400円																																																																																																																																																												
小型特殊 自動車	農耕作業用	1,600円																																																																																																																																																												
	その他	4,700円																																																																																																																																																												
2輪の小型自動車		4,000円																																																																																																																																																												
初度検査がH27.3.31まで																																																																																																																																																														
車種		税率																																																																																																																																																												
軽自動車	3輪	3,100円																																																																																																																																																												
	4輪	乗用 営業用	5,500円																																																																																																																																																											
		乗用 自家用	7,200円																																																																																																																																																											
	4輪	貨物 営業用	3,000円																																																																																																																																																											
貨物 自家用		4,000円																																																																																																																																																												
初度検査がH27.4.1から																																																																																																																																																														
車種		税率																																																																																																																																																												
軽自動車	3輪	3,900円																																																																																																																																																												
	4輪	乗用 営業用	6,900円																																																																																																																																																											
		乗用 自家用	10,800円																																																																																																																																																											
	4輪	貨物 営業用	3,800円																																																																																																																																																											
貨物 自家用		5,000円																																																																																																																																																												
車種		税率																																																																																																																																																												
原動機付 自転車	50cc以下	2,000円																																																																																																																																																												
	50cc超90cc以下	2,000円																																																																																																																																																												
	90cc超125cc以下	2,400円																																																																																																																																																												
	ミニカー	3,700円																																																																																																																																																												
軽自動車 (4輪・3輪以外)	2輪	3,600円																																																																																																																																																												
	雪上車	3,600円																																																																																																																																																												
小型特殊 自動車	農耕作業用	2,000円																																																																																																																																																												
	その他	5,900円																																																																																																																																																												
2輪の小型自動車		6,000円																																																																																																																																																												
車種	税率																																																																																																																																																													
	初度検査が ~H27.3.31	H27.4.1~	初度検査から 13年経過																																																																																																																																																											
軽自動車 3輪	乗用 営業	3,100円	3,900円																																																																																																																																																											
	乗用 自家	5,500円	6,900円																																																																																																																																																											
軽自動車 4輪	乗用 営業	7,200円	10,800円																																																																																																																																																											
	乗用 自家	3,000円	3,800円																																																																																																																																																											
軽自動車 4輪	貨物 営業	4,000円	5,000円																																																																																																																																																											
	貨物 自家																																																																																																																																																													
軽自動車の 種類	税率																																																																																																																																																													
	新税率の 75%軽減	新税率の 50%軽減	新税率の 25%軽減																																																																																																																																																											
3輪	1,000円	2,000円	3,000円																																																																																																																																																											
4輪	乗用 営業	1,800円	3,500円																																																																																																																																																											
	乗用 自家	2,700円	5,400円																																																																																																																																																											
4輪	貨物 営業	1,000円	1,900円																																																																																																																																																											
	貨物 自家	1,300円	2,500円																																																																																																																																																											
市たばこ税		1,000本当り 5,262円 旧3級品1,000本当り 2,925円	1,000本当り 5,262円 旧3級品 1,000本当り 3,355円	1,000本当り 5,692円 平成30年10月1日改正 旧3級品1,000本当り 4,000円 平成30年4月1日改正																																																																																																																																																										
特別土地 保有税																																																																																																																																																														
入湯税																																																																																																																																																														
都市計画税																																																																																																																																																														

年度別採用税率調

科目	年度	令和元年度	令和2年度	令和3年度	令和4年度	令和5年度																																																																																																																														
個人均等割																																																																																																																																				
個人所得割																																																																																																																																				
法人均等割																																																																																																																																				
法人税割	100分の8.2 (令和元年10月1日以後に開始する事業年度分から)																																																																																																																																			
固定資産税																																																																																																																																				
軽自動車税 (環境性能割)	<table border="1"> <thead> <tr> <th>乗用車</th> <th>自家用</th> <th>(軽減後)</th> <th>営業用</th> </tr> </thead> <tbody> <tr> <td>電気自動車等</td> <td>非課税</td> <td>非課税</td> <td>非課税</td> </tr> <tr> <td>R2燃費基準 +10%</td> <td>1.0%</td> <td></td> <td>0.5%</td> </tr> <tr> <td>H27燃費基準 +10%</td> <td>2.0%</td> <td>1.0%</td> <td>1.0%</td> </tr> <tr> <td>上記以外</td> <td></td> <td></td> <td>2.0%</td> </tr> <tr> <th>貨物車</th> <th>自家用</th> <th></th> <th>営業用</th> </tr> <tr> <td>電気自動車等</td> <td>非課税</td> <td></td> <td>非課税</td> </tr> <tr> <td>H27燃費基準 +20%</td> <td>1.0%</td> <td></td> <td>0.5%</td> </tr> <tr> <td>H27燃費基準 +15%</td> <td></td> <td></td> <td>1.0%</td> </tr> <tr> <td>H27燃費基準 +10%</td> <td>2.0%</td> <td></td> <td>1.0%</td> </tr> <tr> <td>上記以外</td> <td></td> <td></td> <td>2.0%</td> </tr> </tbody> </table> <p>※臨時的軽減による税率 令和3年3月末まで 免税点：取得価格500,000円以下 ※令和元年10月から導入</p>	乗用車	自家用	(軽減後)	営業用	電気自動車等	非課税	非課税	非課税	R2燃費基準 +10%	1.0%		0.5%	H27燃費基準 +10%	2.0%	1.0%	1.0%	上記以外			2.0%	貨物車	自家用		営業用	電気自動車等	非課税		非課税	H27燃費基準 +20%	1.0%		0.5%	H27燃費基準 +15%			1.0%	H27燃費基準 +10%	2.0%		1.0%	上記以外			2.0%	<table border="1"> <thead> <tr> <th>乗用車</th> <th>自家用</th> <th>(軽減後)</th> <th>営業用</th> </tr> </thead> <tbody> <tr> <td>電気自動車等</td> <td>非課税</td> <td>非課税</td> <td>非課税</td> </tr> <tr> <td>R12燃費基準 75%</td> <td>1.0%</td> <td></td> <td>0.5%</td> </tr> <tr> <td>R12燃費基準 60%</td> <td></td> <td></td> <td>1.0%</td> </tr> <tr> <td>R12燃費基準 55%</td> <td>2.0%</td> <td>1.0%</td> <td>2.0%</td> </tr> <tr> <td>上記以外</td> <td></td> <td></td> <td>2.0%</td> </tr> <tr> <th>貨物車</th> <th>自家用</th> <th></th> <th>営業用</th> </tr> <tr> <td>電気自動車等</td> <td>非課税</td> <td></td> <td>非課税</td> </tr> <tr> <td>H27燃費基準 +25%</td> <td>1.0%</td> <td></td> <td>0.5%</td> </tr> <tr> <td>H27燃費基準 +20%</td> <td></td> <td></td> <td>1.0%</td> </tr> <tr> <td>H27燃費基準 +15%</td> <td>2.0%</td> <td></td> <td>1.0%</td> </tr> <tr> <td>上記以外</td> <td></td> <td></td> <td>2.0%</td> </tr> </tbody> </table> <p>※臨時的軽減による税率 令和3年12月末まで</p>	乗用車	自家用	(軽減後)	営業用	電気自動車等	非課税	非課税	非課税	R12燃費基準 75%	1.0%		0.5%	R12燃費基準 60%			1.0%	R12燃費基準 55%	2.0%	1.0%	2.0%	上記以外			2.0%	貨物車	自家用		営業用	電気自動車等	非課税		非課税	H27燃費基準 +25%	1.0%		0.5%	H27燃費基準 +20%			1.0%	H27燃費基準 +15%	2.0%		1.0%	上記以外			2.0%	<table border="1"> <thead> <tr> <th>乗用車</th> <th>自家用</th> <th>営業用</th> </tr> </thead> <tbody> <tr> <td>電気自動車等</td> <td>非課税</td> <td>非課税</td> </tr> <tr> <td>R12燃費基準 75%</td> <td>1.0%</td> <td>0.5%</td> </tr> <tr> <td>R12燃費基準 60%</td> <td></td> <td>1.0%</td> </tr> <tr> <td>R12燃費基準 55%</td> <td>2.0%</td> <td>2.0%</td> </tr> <tr> <td>上記以外</td> <td></td> <td>2.0%</td> </tr> <tr> <th>貨物車</th> <th>自家用</th> <th>営業用</th> </tr> <tr> <td>電気自動車等</td> <td>非課税</td> <td>非課税</td> </tr> <tr> <td>H27燃費基準 +25%</td> <td>1.0%</td> <td>0.5%</td> </tr> <tr> <td>H27燃費基準 +20%</td> <td></td> <td>1.0%</td> </tr> <tr> <td>H27燃費基準 +15%</td> <td>2.0%</td> <td>1.0%</td> </tr> <tr> <td>上記以外</td> <td></td> <td>2.0%</td> </tr> </tbody> </table>	乗用車	自家用	営業用	電気自動車等	非課税	非課税	R12燃費基準 75%	1.0%	0.5%	R12燃費基準 60%		1.0%	R12燃費基準 55%	2.0%	2.0%	上記以外		2.0%	貨物車	自家用	営業用	電気自動車等	非課税	非課税	H27燃費基準 +25%	1.0%	0.5%	H27燃費基準 +20%		1.0%	H27燃費基準 +15%	2.0%	1.0%	上記以外		2.0%	
乗用車	自家用	(軽減後)	営業用																																																																																																																																	
電気自動車等	非課税	非課税	非課税																																																																																																																																	
R2燃費基準 +10%	1.0%		0.5%																																																																																																																																	
H27燃費基準 +10%	2.0%	1.0%	1.0%																																																																																																																																	
上記以外			2.0%																																																																																																																																	
貨物車	自家用		営業用																																																																																																																																	
電気自動車等	非課税		非課税																																																																																																																																	
H27燃費基準 +20%	1.0%		0.5%																																																																																																																																	
H27燃費基準 +15%			1.0%																																																																																																																																	
H27燃費基準 +10%	2.0%		1.0%																																																																																																																																	
上記以外			2.0%																																																																																																																																	
乗用車	自家用	(軽減後)	営業用																																																																																																																																	
電気自動車等	非課税	非課税	非課税																																																																																																																																	
R12燃費基準 75%	1.0%		0.5%																																																																																																																																	
R12燃費基準 60%			1.0%																																																																																																																																	
R12燃費基準 55%	2.0%	1.0%	2.0%																																																																																																																																	
上記以外			2.0%																																																																																																																																	
貨物車	自家用		営業用																																																																																																																																	
電気自動車等	非課税		非課税																																																																																																																																	
H27燃費基準 +25%	1.0%		0.5%																																																																																																																																	
H27燃費基準 +20%			1.0%																																																																																																																																	
H27燃費基準 +15%	2.0%		1.0%																																																																																																																																	
上記以外			2.0%																																																																																																																																	
乗用車	自家用	営業用																																																																																																																																		
電気自動車等	非課税	非課税																																																																																																																																		
R12燃費基準 75%	1.0%	0.5%																																																																																																																																		
R12燃費基準 60%		1.0%																																																																																																																																		
R12燃費基準 55%	2.0%	2.0%																																																																																																																																		
上記以外		2.0%																																																																																																																																		
貨物車	自家用	営業用																																																																																																																																		
電気自動車等	非課税	非課税																																																																																																																																		
H27燃費基準 +25%	1.0%	0.5%																																																																																																																																		
H27燃費基準 +20%		1.0%																																																																																																																																		
H27燃費基準 +15%	2.0%	1.0%																																																																																																																																		
上記以外		2.0%																																																																																																																																		
軽自動車税 (種別割)					<p>グリーン化特例(一定の環境性能を有する場合)</p> <table border="1"> <thead> <tr> <th rowspan="2">軽自動車の種類</th> <th colspan="3">税率</th> </tr> <tr> <th>新税率の75%軽減</th> <th>新税率の50%軽減</th> <th>新税率の25%軽減</th> </tr> </thead> <tbody> <tr> <td>3輪</td> <td>1,000円</td> <td></td> <td></td> </tr> <tr> <td rowspan="4">4輪</td> <td>乗用 営業</td> <td>1,800円</td> <td>3,500円</td> <td>5,200円</td> </tr> <tr> <td>乗用 自家</td> <td>2,700円</td> <td></td> <td></td> </tr> <tr> <td>貨物 営業</td> <td>1,000円</td> <td></td> <td></td> </tr> <tr> <td>貨物 自家</td> <td>1,300円</td> <td></td> <td></td> </tr> </tbody> </table>	軽自動車の種類	税率			新税率の75%軽減	新税率の50%軽減	新税率の25%軽減	3輪	1,000円			4輪	乗用 営業	1,800円	3,500円	5,200円	乗用 自家	2,700円			貨物 営業	1,000円			貨物 自家	1,300円																																																																																																					
軽自動車の種類	税率																																																																																																																																			
	新税率の75%軽減	新税率の50%軽減	新税率の25%軽減																																																																																																																																	
3輪	1,000円																																																																																																																																			
4輪	乗用 営業	1,800円	3,500円	5,200円																																																																																																																																
	乗用 自家	2,700円																																																																																																																																		
	貨物 営業	1,000円																																																																																																																																		
	貨物 自家	1,300円																																																																																																																																		
市たばこ税	旧3級品1,000本当り 5,692円 令和元年10月1日改正 (特別税率廃止により、税率1本化)	1,000本当り 6,122円 令和2年10月1日改正	1,000本当り 6,552円 令和3年10月1日改正																																																																																																																																	
特別土地保有税																																																																																																																																				
入湯税																																																																																																																																				
都市計画税																																																																																																																																				

令和5年度
税 務 統 計

令和5年10月発行

帯広市 市民税課
電話 (0155) 65-4119<直通>