

令和3年度

税 務 統 計



帯広市 市民税課

目 次

I 総 括

1. 人口、世帯数	1
2. 財政の概要	2
(1) 令和3年度一般会計当初予算額調（歳入歳出予算総括表）	2
3. 市税の概要	3
(1) 令和3年度市税当初予算額調	3
(2) 令和2年度市税決算額調	4
(3) 市税決算額年度別比較表	5
(4) 年度別市税負担状況	7
4. 税務機構の概要	8
(1) 税務機構と事務分掌	8
(2) 税務職員に関する調	8
5. 徴税費に関する調	9

II 賦 課

1. 個人市民税	10
(1) 個人市民税調定額の推移	10
(2) 所得者区分別所得割課税状況調	11
(3) 令和3年度所得段階別所得割課税状況調	13
(4) 所得段階別納税義務者数	14
(5) 個人市民税普通徴収・特別徴収の構成の推移	15
(6) 個人市民税減免状況調	16
2. 法人市民税	17
(1) 法人市民税調定額の推移	17
(2) 令和2年度規模別法人数調	17

3. 固定資産税	18
(1) 固定資産税調定額の推移	18
(2) 年度別評価額調	18
(3) 土地の地目別価格等調	19
(4) 土地価格の最高及び平均価格調	20
(5) 家屋構造別価格等調	21
(6) 木造家屋種類別価格等調	22
(7) 非木造家屋種類別価格等調	23
(8) 償却資産種類別価格等調	24
(9) 固定資産税減免等調	25
(10) 国有資産等所在市町村交付金及び納付金	26
4. 諸 税	27
(1) 軽自動車税に関する調定額調	27
(2) 市たばこ税・入湯税に関する調定額調	27
(3) 都市計画税調定額調	28
(4) 特別土地保有税調定額調	28

III 収 納

1. 市税収納状況の推移	29
2. 督促状発付状況調	30
3. 口座振替利用状況調	30
4. 不納欠損額調	31
5. その他の収入金状況調	32
6. 証明等に関する調	33
年度別採用税率額（参考）	34

I 総 括 編

I 総 括

1. 人口、世帯数

(各年 3月31日現在)

区分		年		平成 29 年	30 年	令和元年	2 年	3 年
		人	数					
人口 (人)				167,560	166,867	166,093	165,384	165,001
世帯数				86,670	87,034	87,612	88,209	89,024
面積 (平方キロ)				619.34	619.34	619.34	619.34	619.34
1 平方キロ当り人口				271	269	268	267	266
1 平方キロ当り世帯				140	141	141	142	144
税務職員数				70	69	70	70	70
税務職員一人当り	人口	数		2,394	2,418	2,373	2,363	2,357
		前年比 (%)		98.4	101.0	98.1	99.6	99.7
	世帯	数		1,238	1,261	1,252	1,260	1,272
		前年比 (%)		99.4	101.9	99.3	100.6	101.0
	面積 (平方キロ)				8.8	9.0	8.8	8.8

2. 財政の概要

(1) 令和3年度 一般会計歳入歳出予算総括表

歳 入

(単位:千円)

区 分 科 目	令 和 3 年 度		令 和 2 年 度		比 較	
	予 算 額	構 成 比 %	予 算 額	構 成 比 %	増 △ 減	増 減 率 %
5. 市 税	21,644,155	25.4	22,742,254	27.1	△ 1,098,099	△ 4.8
10. 地 方 譲 与 税	1,001,878	1.2	1,072,872	1.3	△ 70,994	△ 6.6
15. 利 子 割 交 付 金	13,175	0.0	13,752	0.0	△ 577	△ 4.2
16. 配 当 割 交 付 金	45,102	0.1	41,787	0.1	3,315	7.9
17. 株 式 等 譲 渡 所 得 割 交 付 金	54,922	0.1	19,911	0.0	35,011	175.8
18. 法 人 事 業 税 交 付 金	130,662	0.2	152,923	0.2	△ 22,261	△ 14.6
19. 地 方 消 費 税 交 付 金	4,218,936	4.9	3,899,893	4.7	319,043	8.2
31. 環 境 性 能 割 交 付 金	37,083	0.0	61,090	0.1	△ 24,007	△ 39.3
35. 国 有 提 供 施 設 等 所 在 市 町 村 助 成 交 付 金	223,610	0.3	223,610	0.3	0	0.0
37. 地 方 特 例 交 付 金	288,340	0.3	143,190	0.2	145,150	101.4
40. 地 方 交 付 税	14,003,296	16.4	13,945,608	16.6	57,688	0.4
45. 交 通 安 全 対 策 特 別 交 付 金	24,506	0.0	24,401	0.0	105	0.4
50. 分 担 金 及 び 負 担 金	404,097	0.5	372,094	0.4	32,003	8.6
55. 使 用 料 及 び 手 数 料	2,253,364	2.6	2,263,058	2.7	△ 9,694	△ 0.4
60. 国 庫 支 出 金	16,208,944	19.0	15,396,392	18.4	812,552	5.3
65. 道 支 出 金	5,521,731	6.5	5,654,078	6.7	△ 132,347	△ 2.3
70. 財 産 収 入	92,082	0.1	259,667	0.3	△ 167,585	△ 64.5
75. 寄 附 金	286,780	0.3	1	0.0	286,779	28677900.0
80. 繰 入 金	265,865	0.3	407,906	0.5	△ 142,041	△ 34.8
85. 繰 越 金	1	0.0	1	0.0	0	0.0
90. 諸 収 入	11,954,264	14.0	12,064,059	14.4	△ 109,795	△ 0.9
95. 市 債	6,671,207	7.8	5,046,453	6.0	1,624,754	32.2
歳 入 合 計	85,344,000	100.0	83,805,000	100.0	1,539,000	1.8

歳 出

(単位:千円)

区 分 科 目	令 和 3 年 度		令 和 2 年 度		比 較		
	予 算 額	構 成 比 %	予 算 額	構 成 比 %	増 △ 減	増 減 率 %	
5. 議 会 費	344,881	0.4	345,862	0.4	△ 981	△ 0.3	
10. 総 務 費	2,151,405	2.5	1,904,385	2.4	247,020	13.0	
15. 民 生 費	32,265,530	37.8	32,447,864	38.7	△ 182,334	△ 0.6	
20. 衛 生 費	3,289,360	3.8	3,252,062	3.9	37,298	1.1	
25. 労 働 費	81,552	0.1	87,803	0.1	△ 6,251	△ 7.1	
30. 農 林 水 産 業 費	3,636,082	4.3	3,661,326	4.4	△ 25,244	△ 0.7	
35. 商 工 費	8,450,660	9.9	8,409,110	10.0	41,550	0.5	
40. 土 木 費	4,675,563	5.5	4,626,348	5.5	49,215	1.1	
45. 消 防 費	1,955,551	2.3	1,939,225	2.3	16,326	0.8	
50. 教 育 費	6,831,313	8.0	6,233,622	7.4	597,691	9.6	
55. 公 債 費	8,724,812	10.2	8,375,886	10.0	348,926	4.2	
60. 諸 支 出 金	1,580,086	1.9	1,534,854	1.8	45,232	2.9	
65. 職 員 費	11,317,205	13.3	10,946,653	13.1	370,552	3.4	
70. 予 備 費	40,000	0.0	40,000	0.0	0	0.0	
財 源 区 分	特定財源	38,540,345	45.2	37,558,232	44.8	982,113	2.6
	一般財源	46,803,655	54.8	46,246,768	55.2	556,887	1.2
歳 出 合 計	85,344,000	100.0	83,805,000	100.0	1,539,000	1.8	

3. 市税の概要

(1) 令和3年度市税当初予算額調

(単位:千円)

区 分	課 税 標 準	税 率	調 定 額	収納率 %	収 入 予 算 額 A	令和2年度収入済額 B	増 △ 減 (A-B)C	増 減 率 %
○ 現 年 課 税 分			21,451,931	99.08	21,253,978	22,263,121	△ 1,009,143	△ 4.5
1. 市 民 税			9,705,121		9,583,089	10,478,657	△ 895,568	△ 8.5
(1) 個 人 均 等 割	82,619 人	3,500円	8,530,042	98.63	8,413,180	8,772,448	△ 359,268	△ 4.1
所 得 割	77,358 人	6%	289,166		285,204	289,202	△ 3,998	△ 1.4
(2) 法 人 均 等 割	5,136 社	50千円～3,000千円	8,240,876	99.56	8,127,976	8,483,246	△ 355,270	△ 4.2
法 人 税 割	7,321,049 千円	8.2%	1,175,079		1,169,909	1,706,209	△ 536,300	△ 31.4
2. 固 定 資 産 税	586,561,571 千円		574,753		572,224	571,910	314	0.1
(1) 固 定 資 産 税	582,352,428 千円		600,326		597,685	1,134,299	△ 536,614	△ 47.3
土 地	152,409,857 千円	1.4%	8,211,861		8,153,975	8,294,215	△ 140,240	△ 1.7
家 屋	341,332,857 千円		2,133,738		2,118,588	2,082,341	36,247	1.7
償 却 資 産	88,609,714 千円		4,778,660		4,744,732	4,904,044	△ 159,312	△ 3.2
(2) 国 有 資 産 等 所 在 市 町 村 交 付 金	4,209,143 千円	1.4%	1,240,536	100.00	1,231,728	1,248,479	△ 16,751	△ 1.3
3. 軽 自 動 車 税			58,927		58,927	59,351	△ 424	△ 0.7
(1) 環 境 性 能 割			462,673		455,814	446,962	8,852	2.0
(2) 種 別 割	55,650 台	1,000円～12,900円	14,353	100.00	14,353	13,985	368	2.6
4. 市 た ば こ 税	235,531 千本	6,122・6,552円(10月～)/千本	448,320	98.47	441,461	432,977	8,484	2.0
5. 特 別 土 地 保 有 税			1,488,506	100.00	1,488,506	1,457,309	31,197	2.1
保 有 分		平成15年度 より課税停止				0	0	-
取 得 分						0	0	-
							0	0
6. 入 湯 税	72,552 人	30円～150円	9,652	100.00	9,652	8,450	1,202	14.2
7. 都 市 計 画 税	524,706,000 千円		1,574,118	99.29	1,562,942	1,577,528	△ 14,586	△ 0.9
土 地	195,305,000 千円	0.3%	585,915		581,755	571,635	10,120	1.8
家 屋	329,401,000 千円		988,203		981,187	1,005,893	△ 24,706	△ 2.5
○ 滞 納 繰 越 分			785,508	49.67	390,177	249,904	140,273	56.1
1. 市 民 税			347,438	42.93	149,163	140,539	8,624	6.1
2. 固 定 資 産 税			354,603	55.78	197,801	86,781	111,020	127.9
3. 軽 自 動 車 税			15,068	33.58	5,060	5,659	△ 599	△ 10.6
5. 特 別 土 地 保 有 税					0	0	0	-
7. 都 市 計 画 税			68,399	55.78	38,153	16,925	21,228	125.4
合 計			22,237,439	97.33	21,644,155	22,513,025	△ 868,870	△ 3.9

(2) 令和2年度市税決算額調

(単位:千円)

区 分	最終予算額 A	調 定 額 B	収 入 済 額 C	還付未済金	不納欠損額	収入未済額 D	収納率 C/B (%)	増△減 C-A
○ 現 年 課 税 分	22,350,338	22,585,318	22,263,121	405	6,021	316,581	98.57	△ 87,217
1. 市 民 税	10,535,527	10,609,977	10,478,657	372	0	131,692	98.76	△ 56,870
(1) 個 人 均 等 割	8,726,741	8,884,401	8,772,448	372	0	112,325	98.74	45,707
所 得 割	284,953	292,893	289,202	13	0	3,704		4,249
(2) 法 人 均 等 割	8,441,788	8,591,508	8,483,246	359	0	108,621		41,458
法 人 税 割	1,808,786	1,725,576	1,706,209	0	0	19,367	98.88	△ 102,577
均 等 割	569,380	578,402	571,910	0	0	6,492		2,530
2. 固 定 資 産 税	1,239,406	1,147,174	1,134,299	0	0	12,875		△ 105,107
(1) 固 定 資 産 税	8,285,955	8,449,475	8,294,215	12	5,042	150,230	98.16	8,260
土 地	8,226,604	8,390,124	8,234,864	12	5,042	150,230	98.15	8,260
家 屋	2,076,503	2,121,601	2,082,341	3	1,275	37,988		5,838
償 却 資 産	4,895,915	4,996,505	4,904,044	7	3,003	89,465		8,129
(2) 国 有 資 産 等 所 在 市 町 村 交 付 金	1,254,186	1,272,018	1,248,479	2	764	22,777		△ 5,707
3. 軽 自 動 車 税	59,351	59,351	59,351	0	0	0	100.00	0
(1) 環 境 性 能 割	443,139	452,836	446,962	19	13	5,880	98.70	3,823
(2) 種 別 割	13,853	13,985	13,985	0	0	0	100.00	132
4. 市 た ば こ 税	429,286	438,851	432,977	19	13	5,880	98.66	3,691
5. 特 別 土 地 保 有 税	1,500,951	1,457,309	1,457,309	0	0	0	100.00	△ 43,642
保 有 分	0	0	0	0	0	0	-	0
取 得 分	0	0	0	0	0	0	-	0
6. 入 湯 税	0	8,450	8,450	0	0	0	100.00	△ 4,110
7. 都 市 計 画 税	1,572,206	1,607,271	1,577,528	2	966	28,779	98.15	5,322
土 地	568,889	582,413	571,635	1	350	10,429		2,746
家 屋	1,003,317	1,024,858	1,005,893	1	616	18,350		2,576
○ 滞 納 繰 越 分	203,964	655,424	249,904	12	34,336	371,196	38.13	45,940
1. 市 民 税	124,184	342,178	140,539	12	19,763	181,888	41.07	16,355
2. 固 定 資 産 税	61,931	247,790	86,781	0	11,296	149,713	35.02	24,850
3. 軽 自 動 車 税	5,769	17,129	5,659	0	1,074	10,396	33.04	△ 110
5. 特 別 土 地 保 有 税	0	0	0	0	0	0	-	0
7. 都 市 計 画 税	12,080	48,327	16,925	0	2,203	29,199	35.02	4,845
合 計	22,554,302	23,240,742	22,513,025	417	40,357	687,777	96.87	△ 41,277

(3) 市税決算額年度別比較表

(単位:千円)

区分	予算額		調定額						収入済額						不納損額	収入未済額	収納率 %			収入額構成比 %			
	税目	年度	最終予算額	前年比%	現年課税分	前年比%	滞納繰越分	前年比%	計	前年比%	現年課税分	前年比%	滞納繰越分	前年比%			計	前年比%	予算比%		現年	滞納	計
市 税 合 計	28		21,822,859	101.5	21,892,151	100.8	991,842	91.8	22,883,993	100.3	21,610,353	101.0	323,816	100.5	21,934,169	101.0	100.5	59,661	890,242	98.71	32.65	95.85	100.0
	29		22,246,734	101.9	22,188,753	101.4	887,312	89.5	23,076,065	100.8	21,949,065	101.6	274,670	84.8	22,223,735	101.3	99.9	78,322	774,164	98.92	30.96	96.31	100.0
	30		22,254,575	100.0	22,479,407	101.3	772,139	87.0	23,251,546	100.8	22,263,281	101.4	244,699	89.1	22,507,980	101.3	101.1	35,125	708,886	99.04	31.69	96.80	100.0
	元		22,954,949	103.1	22,776,520	101.3	707,377	91.6	23,483,897	101.0	22,569,080	101.4	222,766	91.0	22,791,846	101.3	99.3	32,910	659,377	99.09	31.49	97.05	100.0
	2		22,554,302	98.3	22,585,318	99.2	655,424	92.7	23,240,742	99.0	22,263,121	98.6	249,904	112.2	22,513,025	98.8	99.8	40,357	687,777	98.57	38.13	96.87	100.0
市 民 税	28		10,029,960	100.3	10,176,064	100.4	509,804	98.2	10,685,868	100.3	10,020,855	100.7	180,236	105.3	10,201,091	100.8	101.7	24,602	460,254	98.47	35.35	95.46	46.5
	29		10,439,914	104.1	10,369,559	101.9	457,376	89.7	10,826,935	101.3	10,225,150	102.0	166,341	92.3	10,391,491	101.9	99.5	26,816	408,749	98.61	36.37	95.98	46.8
	30		10,500,899	100.6	10,772,778	103.9	407,319	89.1	11,180,097	103.3	10,641,414	104.1	145,050	87.2	10,786,464	103.8	102.7	18,977	374,935	98.78	35.61	96.48	47.9
	元		10,912,752	103.9	10,854,292	100.8	373,463	91.7	11,227,755	100.4	10,719,978	100.7	138,680	95.6	10,858,658	100.7	99.5	23,531	345,727	98.76	37.13	96.71	47.6
	2		10,659,711	97.7	10,609,977	97.7	342,178	91.6	10,952,155	97.5	10,478,657	97.7	140,539	101.3	10,619,196	97.8	99.6	19,763	313,580	98.76	41.07	96.96	47.2
個 人	28		8,172,912	103.3	8,135,364	101.1	491,870	98.7	8,627,234	101.0	7,987,058	101.6	173,954	105.1	8,161,012	101.6	99.9	22,126	444,175	98.18	35.37	94.60	37.2
	29		8,372,763	102.4	8,344,325	102.6	441,298	89.7	8,785,623	101.8	8,208,468	102.8	161,191	92.7	8,369,659	102.6	100.0	24,900	391,185	98.37	36.53	95.27	37.7
	30		8,493,070	101.4	8,652,752	103.7	389,814	88.3	9,042,566	102.9	8,526,121	103.9	139,096	86.3	8,665,217	103.5	102.0	17,931	359,651	98.54	35.68	95.83	38.5
	元		8,846,273	104.2	8,803,334	101.7	358,184	91.9	9,161,518	101.3	8,678,087	101.8	133,884	96.3	8,811,971	101.7	99.6	22,866	326,842	98.58	37.38	96.18	38.6
	2		8,846,707	100.0	8,884,401	100.9	323,415	90.3	9,207,816	100.5	8,772,448	101.1	135,497	101.2	8,907,945	101.1	100.7	18,123	282,132	98.74	41.90	96.74	39.6
法 人	28		1,857,048	88.9	2,040,700	97.6	17,934	85.9	2,058,634	97.5	2,033,797	97.6	6,282	112.4	2,040,079	97.6	109.9	2,476	16,079	99.66	35.03	99.10	9.3
	29		2,067,151	111.3	2,025,234	99.2	16,078	89.7	2,041,312	99.2	2,016,682	99.2	5,150	82.0	2,021,832	99.1	97.8	1,916	17,564	99.58	32.03	99.05	9.1
	30		2,007,829	97.1	2,120,026	104.7	17,505	108.9	2,137,531	104.7	2,115,293	104.9	5,954	115.6	2,121,247	104.9	105.6	1,046	15,284	99.78	34.01	99.24	9.4
	元		2,066,479	102.9	2,050,958	96.7	15,279	87.3	2,066,237	96.7	2,041,891	96.5	4,796	80.6	2,046,687	96.5	99.0	665	18,885	99.56	31.39	99.05	9.0
	2		1,813,004	87.7	1,725,576	84.1	18,763	122.8	1,744,339	84.4	1,706,209	83.6	5,042	105.1	1,711,251	83.6	94.4	1,640	31,448	98.88	26.87	98.10	7.6
固 定 資 産 税	28		8,218,758	102.4	8,112,525	100.8	390,963	85.5	8,503,488	100.0	8,014,588	101.0	115,664	95.1	8,130,252	100.9	98.9	28,659	344,577	98.79	29.58	95.61	37.1
	29		8,175,294	99.5	8,240,042	101.6	344,576	88.1	8,584,618	101.0	8,167,087	101.9	85,104	73.6	8,252,191	101.5	100.9	42,165	290,281	99.11	24.70	96.13	37.1
	30		8,168,592	99.9	8,170,934	99.2	289,962	84.2	8,460,896	98.6	8,106,119	99.3	78,205	91.9	8,184,324	99.2	100.2	12,462	264,226	99.21	26.97	96.73	36.4
	元		8,404,864	102.9	8,355,297	102.3	264,226	91.1	8,619,523	101.9	8,299,446	102.4	65,435	83.7	8,364,881	102.2	99.5	6,628	248,064	99.33	24.76	97.05	36.7
	2		8,347,886	99.3	8,449,475	101.1	247,790	93.8	8,697,265	100.9	8,294,215	99.9	86,781	132.6	8,380,996	100.2	100.4	16,338	299,943	98.16	35.02	96.36	37.2
純 固 定 資 産 税	28		8,147,278	102.6	8,041,044	100.9	390,963	85.5	8,432,007	100.1	7,943,107	101.1	115,664	95.1	8,058,771	101.0	98.9	28,659	344,577	98.78	29.58	95.57	36.8
	29		8,114,807	99.6	8,179,555	101.7	344,576	88.1	8,524,131	101.1	8,106,600	102.1	85,104	73.6	8,191,704	101.6	100.9	42,165	290,281	99.11	24.70	96.10	36.8
	30		8,111,512	100.0	8,113,854	99.2	289,962	84.2	8,403,816	98.6	8,049,039	99.3	78,205	91.9	8,127,244	99.2	100.2	12,462	264,226	99.20	26.97	96.71	36.1
	元		8,345,602	102.9	8,296,035	102.2	264,226	91.1	8,560,261	101.9	8,240,184	102.4	65,435	83.7	8,305,619	102.2	99.5	6,628	248,064	99.33	24.76	97.03	36.4
	2		8,288,535	99.3	8,390,124	101.1	247,790	93.8	8,637,914	100.9	8,234,864	99.9	86,781	132.6	8,321,645	100.2	100.4	16,338	299,943	98.15	35.02	96.34	37.0

区分	予算額		調定額					収入済額					不欠納額	収入済額	収納率 %			収入額 構成比 %					
	税目	年度	最終予算額	前年比%	現年課税分	前年比%	滞納繰越分	前年比%	計	前年比%	現年課税分	前年比%			滞納繰越分	前年比%	計		前年比%	予算比%	現年	滞繰	計
交付金・納付金	28		71,480	90.5	71,481	90.5			71,481	90.5	71,481	90.5			71,481	90.5	100.0			100.00	100.00	0.3	
	29		60,487	84.6	60,487	84.6			60,487	84.6	60,487	84.6			60,487	84.6	100.0			100.00	100.00	0.3	
	30		57,080	94.4	57,080	94.4			57,080	94.4	57,080	94.4			57,080	94.4	100.0			100.00	100.00	0.3	
	元		59,262	103.8	59,262	103.8			59,262	103.8	59,262	103.8			59,262	103.8	100.0			100.00	100.00	0.3	
	2		59,351	100.2	59,351	100.2	0	-	59,351	100.2	59,351	100.2	0	-	59,351	100.2	100.0	0	0	100.00	-	100.00	0.2
軽自動車税	28		385,674	124.4	385,829	124.1	14,173	98.1	400,002	122.9	376,378	123.6	5,165	92.9	381,543	123.0	98.9	767	17,692	97.55	36.44	95.39	1.7
	29		399,987	103.7	402,322	104.3	17,641	124.5	419,963	105.0	394,221	104.7	6,500	125.8	400,721	105.0	100.2	1,067	18,188	97.99	36.85	95.42	1.8
	30		410,352	102.6	415,759	103.3	17,975	101.9	433,734	103.3	408,380	103.6	6,102	93.9	414,482	103.4	101.0	1,253	18,026	98.23	33.95	95.56	1.8
	元		452,481	110.3	429,058	103.2	17,988	100.1	447,046	103.1	422,554	103.5	5,848	95.8	428,402	103.4	94.7	1,454	17,206	98.48	32.51	95.83	1.9
	2		448,908	99.2	452,836	105.5	17,129	95.2	469,965	105.1	446,962	105.8	5,659	96.8	452,621	105.7	100.8	1,087	16,276	98.70	33.04	96.31	2.0
環境性能割	28																						
	29																						
	30																						
元		26,230	-	3,114	-			3,114	-	3,114	-			3,114	-	11.9			100.00		100.00	0.0	
2		13,853	52.8	13,985	449.1	0	-	13,985	449.1	13,985	449.1	0	-	13,985	449.1	101.0	0	0	100.00	-	100.00	0.1	
軽自動車税(種別割)	28		385,674	124.4	385,829	124.1	14,173	98.1	400,002	122.9	376,378	123.6	5,165	92.9	381,543	123.0	98.9	767	17,692	97.55	36.44	95.39	1.7
	29		399,987	103.7	402,322	104.3	17,641	124.5	419,963	105.0	394,221	104.7	6,500	125.8	400,721	105.0	100.2	1,067	18,188	97.99	36.85	95.42	1.8
	30		410,352	102.6	415,759	103.3	17,975	101.9	433,734	103.3	408,380	103.6	6,102	93.9	414,482	103.4	101.0	1,253	18,026	98.23	33.95	95.56	1.8
	元		426,251	103.9	425,944	102.4	17,988	100.1	443,932	102.4	419,440	102.7	5,848	95.8	425,288	102.6	99.8	1,454	17,206	98.47	32.51	95.80	1.9
	2		435,055	102.1	438,851	103.0	17,129	95.2	455,980	102.7	432,977	103.2	5,659	96.8	438,636	103.1	100.8	1,087	16,276	98.66	33.04	96.20	1.9
市たばこ税	28		1,594,358	98.3	1,631,824	98.0			1,631,824	98.0	1,631,824	98.0			1,631,824	98.0	102.3			100.00		100.00	7.4
	29		1,633,872	102.5	1,572,206	96.3			1,572,206	96.3	1,572,206	96.3			1,572,206	96.3	96.2			100.00		100.00	7.1
	30		1,569,245	96.0	1,535,436	97.7			1,535,436	97.7	1,535,436	97.7			1,535,436	97.7	97.8			100.00		100.00	6.8
	元		1,565,435	99.8	1,525,983	99.4			1,525,983	99.4	1,525,983	99.4			1,525,983	99.4	97.5			100.00		100.00	6.7
	2		1,500,951	95.9	1,457,309	95.5	0	-	1,457,309	95.5	1,457,309	95.5	0	-	1,457,309	95.5	97.1	0	0	100.00	-	100.00	6.5
入湯税	28		9,378	98.9	9,376	98.6			9,376	98.6	9,376	98.6			9,376	98.6	100.0			100.00		100.00	0.1
	29		9,308	99.3	10,025	106.9			10,025	106.9	10,025	106.9			10,025	106.9	107.7			100.00		100.00	0.0
	30		9,918	106.6	11,128	111.0			11,128	111.0	11,128	111.0			11,128	111.0	112.2			100.00		100.00	0.1
	元		10,483	105.7	11,980	107.7			11,980	107.7	11,980	107.7			11,980	107.7	114.3			100.00		100.00	0.1
	2		12,560	119.8	8,450	70.5	0	-	8,450	70.5	8,450	70.5	0	-	8,450	70.5	67.3	0	0	100.00	-	100.00	0.0
都市計画税	28		1,584,731	102.5	1,576,533	101.3	76,902	85.3	1,653,435	100.4	1,557,332	101.5	22,751	94.9	1,580,083	101.4	99.7	5,633	67,719	98.78	29.58	95.56	7.2
	29		1,588,359	100.2	1,594,599	101.1	67,719	88.1	1,662,318	100.5	1,580,376	101.5	16,725	73.5	1,597,101	101.1	100.6	8,274	56,946	99.11	24.70	96.08	7.2
	30		1,595,569	100.5	1,573,372	98.7	56,883	84.0	1,630,255	98.1	1,560,804	98.8	15,342	91.7	1,576,146	98.7	98.8	2,433	51,699	99.20	26.97	96.68	7.0
	元		1,608,934	100.8	1,599,910	101.7	51,700	90.9	1,651,610	101.3	1,589,139	101.8	12,803	83.5	1,601,942	101.6	99.6	1,297	48,380	99.33	24.76	96.99	7.0
	2		1,584,286	98.5	1,607,271	100.5	48,327	93.5	1,655,598	100.2	1,577,528	99.3	16,925	132.2	1,594,453	99.5	100.6	3,169	57,978	98.15	35.02	96.31	7.1

※特別土地保有税：新規課税が平成15年度から停止されているため、近年は賦課・徴収を行っておりません。

(4) 年度別市税負担状況

区分 年度	個人市民税					純固定資産税					その他の税			市税総額		
	調定額 (千円)	納税義務者 (人)	同左1人 当り 負担額(円)	人口1人 当り 負担額(円)	1世帯 当り 負担額(円)	調定額 (千円)	納税義務者 (人)	同左1人 当り 負担額(円)	人口1人 当り 負担額(円)	1世帯 当り 負担額(円)	調定額 (千円)	人口1人 当り 負担額(円)	1世帯 当り 負担額(円)	調定額 (千円)	人口1人 当り 負担額(円)	1世帯 当り 負担額(円)
28	8,135,364	80,102	101,563	48,552	93,866	8,041,044	56,047	143,470	47,989	92,778	5,715,743	34,112	65,948	21,892,151	130,653	252,592
29	8,344,325	80,966	103,060	50,006	95,874	8,179,555	56,057	145,915	49,018	93,981	5,664,873	33,948	65,088	22,188,753	132,973	254,944
30	8,652,752	81,968	105,563	52,096	98,762	8,113,854	56,212	144,344	48,851	92,611	5,712,801	34,395	65,206	22,479,407	135,342	256,579
元	8,803,334	82,619	106,553	53,230	99,801	8,296,035	56,247	147,493	50,162	94,050	5,677,151	34,327	64,360	22,776,520	137,719	258,211
2	8,884,401	83,453	106,460	53,845	99,798	8,390,124	56,379	148,816	50,849	94,246	5,310,793	32,186	59,656	22,585,318	136,880	253,699
3	8,530,042	82,619	103,246	51,697	95,817	8,152,934	56,190	145,096	49,411	91,581	4,768,955	28,903	53,569	21,451,931	130,011	240,968

(注) (1) 人口、世帯数は、各年度末の3月31日現在による。ただし令和3年度は令和3年3月31日現在による。(P1参照)

(2) 調定額は、各年度の現年度課税分の決算調定額である。

ただし、令和3年度は当初予算額現年課税分である。

(3) その他の税の内訳名称・・・法人市民税、軽自動車税、市たばこ税、入湯税、都市計画税、交付金・納付金、特別土地保有税

4. 税務機構の概要

(1) 税務機構と事務分掌

政策推進部 税務室	市民税課	
	税務係	(1) 法人市民税の調査及び課税に関すること。 (2) 軽自動車税、市たばこ税及び入湯税の調査及び課税に関すること。 (3) 市税に係る諸証明及び閲覧に関すること。 (4) 自動車臨時運行許可に関すること。
	市民税係	(1) 個人市民税の調査及び課税に関すること。
	資産税課	
	土地係	(1) 土地に係る固定資産税及び都市計画税の調査及び評価並びに課税に関すること。 (2) 特別土地保有税の調査及び課税に関すること。 (3) 国有資産等所在市町村交付金に関すること。
	家屋係	(1) 家屋に係る固定資産税及び都市計画税の調査及び評価並びに課税に関すること。 (2) 償却資産に係る固定資産税の調査及び評価並びに課税に関すること。
	収納課	
	管理係	(1) 市税、国民健康保険料、後期高齢者医療保険料及び介護保険料(以下「市税等」という。)の収入整理に関すること。 (2) 市税等の納付指導及び相談に関すること。
	収納第1係	(1) 市税等の納付啓発に関すること。 (2) 滞納処分に関すること。 (3) 市税等の納付指導及び相談に関すること。 (4) 徴収金の交付要求に関すること。 (5) 徴収嘱託及び受託に関すること。 (6) 徴収猶予に関すること。
	収納第2係	・ 収納第3係 (1) 滞納処分に関すること。 (2) 市税等の納付指導及び相談に関すること。 (3) 徴収金の交付要求に関すること。 (4) 徴収嘱託及び受託に関すること。 (5) 徴収猶予に関すること。 (6) 公売処分に関すること。
収納第4係	(1) 滞納処分に関すること。 (2) 市税等の納付指導及び相談に関すること。 (3) 徴収金の交付要求に関すること。 (4) 徴収嘱託及び受託に関すること。 (5) 徴収猶予に関すること。 (6) 公売処分に関すること。 (7) 十勝圏複合事務組合十勝市町村税滞納整理機構との連絡調整に関すること。	

(2) 税務職員に関する調

令和3年4月1日現在

区分	年 齢 別 構 成									平 均			
	20才未満	20～24才	25～29才	30～34才	35～39才	40～44才	45～49才	50～54才	55～以上	計	年齢	年数	
課・係	市民税課	2	3	5	1	1	2	3	2	0	19	33	2.7
	税務係	1	1	1		1	1	1	1		7	35	2.4
	市民税係	1	2	4	1		1		1		10	29	2.5
資産税課	資産税課	1	5	9	3	3	4	1	0	0	26	31	2.1
	土地係	1	1	5		2	1				10	30	2.9
	家屋係		4	4	3	1	3				15	30	1.6
収納課	収納課	1	8	8	5	4	6	4	2	2	40	34	1.1
	管理係	1		3		1	2	1			8	34	1.4
	収納第1係		1	1	1	1			1		5	33	1.0
	収納第2係		4	1	2	1	2				10	30	0.9
	収納第3係		2	2	1	1	1	1	1		9	34	1.3
	収納第4係		1	1	1		1	2			6	36	0.7
合計	4	16	22	9	8	12	8	4	2	85	34	1.6	

5. 徴税費に関する調

(単位:千円)

区 分		年 度	平成 28 年度	29 年度	30 年度	令和元年度	2 年度	3 年度 (見込)
税 収 入 額	市 税 (A)		21,934,169	22,223,735	22,507,980	22,791,846	22,513,025	21,644,155
	個 人 の 道 民 税		5,372,281	5,510,472	5,706,532	5,803,662	5,867,047	5,876,396
	合 計 (B)		27,306,450	27,734,207	28,214,512	28,595,508	28,380,072	27,520,551
徴 税 費	人 件 費	基 本 給	255,388	252,594	244,834	256,278	239,186	335,621
		諸 手 当	139,899	143,389	140,268	151,572	219,694	189,033
		(ア) 超過勤務手当	16,787	16,841	16,831	19,508	18,361	24,674
		(イ) 特殊勤務手当	369	408	476	472	334	598
		(ウ) その他の手当	122,743	126,140	122,961	131,592	200,999	163,761
		報 酬	-	-	-	-	27,603	38,891
		そ の 他	80,584	84,035	82,856	87,191	96,615	120,532
	小 計		475,871	480,018	467,958	495,041	583,098	684,077
	需 用 費	旅 費	1,352	883	899	728	269	867
		賃 金	15,006	15,414	14,001	15,189	0	0
		そ の 他	19,693	19,150	18,816	19,058	19,170	20,146
		小 計		36,051	35,447	33,716	34,975	19,439
	報奨金及びこれに類する経費	納 貯 補 助 金	0	0	0	0	0	0
納 税 奨 励 金		-	-	-	-	-	-	
そ の 他		10,505	10,910	15,276	16,184	18,382	9,448	
小 計			10,505	10,910	15,276	16,184	18,382	9,448
そ の 他	そ の 他	112,274	95,117	81,127	124,072	105,461	88,656	
計 (C)		634,701	621,492	598,077	670,272	726,380	803,194	
道 民 税 徴 収 取 扱 額	納 税 通 知 書 基 準 額	-	-	-	-	-	-	
	徴 収 額 に 対 す る 額	8,979	7,345	9,348	8,181	7,400	8,351	
	納 税 義 務 者 に 対 す る 額	240,693	243,126	246,234	248,115	250,605	247,857	
	合 計 (D)		249,672	250,471	255,582	256,296	258,005	256,208
道 税 徴 収 取 扱 差 引 額 (C)-(D) (E)		385,029	371,021	342,495	413,976	468,375	546,986	
税 収 (見込額) に 対 す る 徴 税 費 の 割 合	(C) / (B) (%)	2.3	2.2	2.1	2.3	2.6	2.9	
	(E) / (A) (%)	1.7	1.6	1.5	1.8	2.0	2.5	

II 賦 課 編

II 賦 課

1. 個人市民税

(1) 個人市民税調定額の推移

年度	納 税 義 務 者 数						税 額						備 考
	均等割のみの者		併 用 の 者		計		均 等 割 額		所 得 割 額		合 計		
	人 数	前年比 %	人 数	前年比 %	人 数	前年比 %	金 額 千円	前年比 %	金 額 千円	前年比 %	金 額 千円	前年比 %	
28	5,429	100.9	74,673	100.9	80,102	100.9	280,895	101.1	7,854,469	101.1	8,135,364	101.1	
29	5,394	99.4	75,572	101.2	80,966	101.1	283,933	101.1	8,060,392	102.6	8,344,325	102.6	
30	5,375	99.6	76,593	101.4	81,968	101.2	287,437	101.2	8,365,315	103.8	8,652,752	103.7	
元	5,261	97.9	77,358	101.0	82,619	100.8	290,108	100.9	8,513,226	101.8	8,803,334	101.7	
2	5,255	99.9	78,198	101.1	83,453	101.0	292,893	101.0	8,591,508	100.9	8,884,401	100.9	
3	5,261	100.1	77,358	98.9	82,619	99.0	289,166	98.7	8,240,876	95.9	8,530,042	96.0	

※ 各年度決算書及び令和3年度予算書による。

(2) 所得者区分別所得割課税状況調 (各年度7月1日現在)

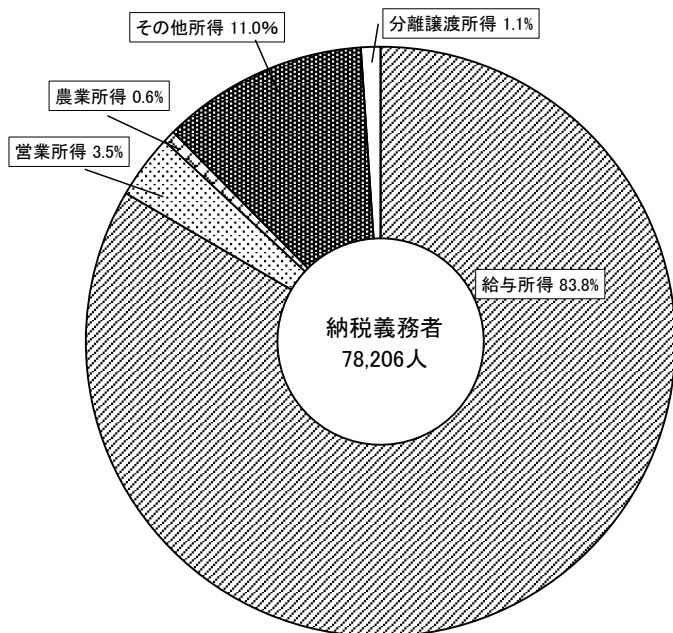
(単位:千円)

区 分	年 度	納税義務者(人)	総所得金額等	課税標準額(A)	算出税額(B)	税 額 控 除 等	所 得 割 額	納税者1人当り 総所得金額等	平均税率(%) B/A
給 与 所 得 者	28	61,941	178,350,356	112,859,420	6,771,565	251,678	6,519,887	2,879	6.0
	29	62,828	183,596,576	116,537,187	6,992,231	295,761	6,696,470	2,922	6.0
	30	63,827	188,958,421	120,202,339	7,212,140	333,116	6,879,024	2,960	6.0
	元	64,621	194,237,261	123,928,689	7,435,758	379,719	7,056,039	3,006	6.0
	2	65,418	197,556,887	126,246,703	7,574,802	407,176	7,167,626	3,020	6.0
	3	65,569	204,728,912	126,377,299	7,582,638	469,324	7,113,314	3,122	6.0
営 業 所 得 者	28	2,717	9,252,054	6,245,912	374,755	12,699	362,056	3,405	6.0
	29	2,713	9,962,850	6,897,470	413,848	16,179	397,669	3,672	6.0
	30	2,694	9,776,841	6,705,283	402,317	15,250	387,067	3,629	6.0
	元	2,746	9,955,573	6,828,482	409,709	20,067	389,642	3,625	6.0
	2	2,813	10,820,852	7,632,079	457,925	25,958	431,967	3,847	6.0
	3	2,722	11,078,280	7,719,266	463,156	30,017	433,139	4,070	6.0
農 業 所 得 者	28	524	3,926,480	2,734,472	164,080	1,662	162,418	7,493	6.0
	29	473	3,895,170	2,742,046	164,474	1,778	162,696	8,235	6.0
	30	511	4,611,096	3,360,318	201,700	1,724	199,976	9,024	6.0
	元	500	4,238,129	2,978,630	178,718	2,227	176,491	8,476	6.0
	2	493	4,302,377	3,071,717	184,313	2,753	181,560	8,727	6.0
	3	456	3,553,021	2,363,123	141,792	2,481	139,311	7,792	6.0
そ の 他 所 得 者	28	8,771	15,985,551	8,144,180	488,738	29,998	458,740	1,823	6.0
	29	8,758	15,997,756	8,137,465	488,261	31,096	457,165	1,827	6.0
	30	8,686	16,156,273	8,411,950	504,683	32,916	471,767	1,860	6.0
	元	8,586	15,996,475	8,358,896	501,534	35,167	466,367	1,863	6.0
	2	8,558	16,036,872	8,421,488	505,289	33,917	471,372	1,874	6.0
	3	8,618	18,612,553	10,121,340	607,281	36,118	571,163	2,160	6.0

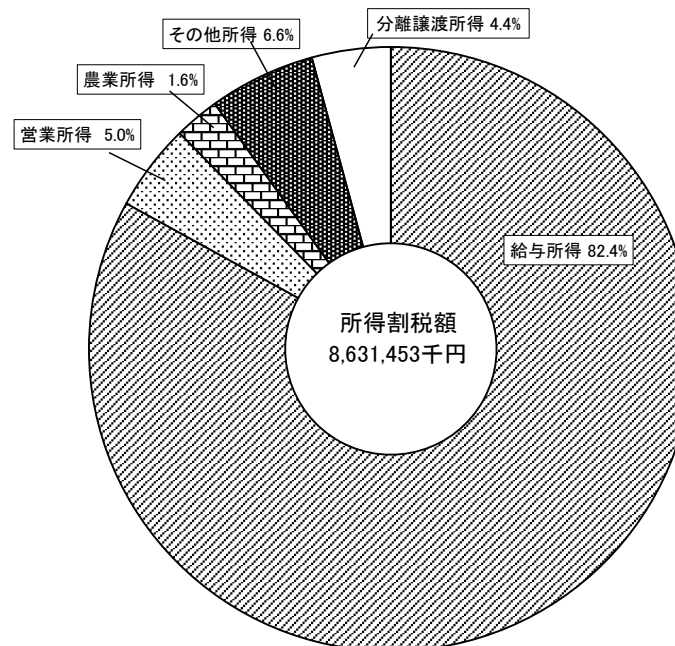
(単位:千円)

区 分	年 度	納税義務者(人)	総所得金額等	課税標準額(A)	算出税額(B)	税 額 控 除 等	所 得 割 額	納税者1人当り 総所得金額等	平均税率(%) B/A
分離譲渡所得者	28	677	6,999,310	6,161,226	269,809	14,742	255,067	10,339	4.4
	29	714	7,681,595	6,791,874	275,689	11,439	264,250	10,759	4.1
	30	820	10,005,101	8,912,018	377,561	27,762	349,799	12,201	4.2
	元	809	9,229,754	8,199,278	350,458	22,929	327,529	11,409	4.3
	2	787	8,007,365	7,008,607	298,741	24,688	274,053	10,175	4.3
	3	841	11,476,369	10,334,925	417,453	42,927	374,526	13,646	4.0
合 計	28	74,630	214,513,751	136,145,210	8,068,947	310,779	7,758,168	2,874	5.9
	29	75,486	221,133,947	141,106,042	8,334,503	356,253	7,978,250	2,929	5.9
	30	76,538	229,507,732	147,591,908	8,698,401	410,768	8,287,633	2,999	5.9
	元	77,262	233,657,192	150,293,975	8,876,177	460,109	8,416,068	3,024	5.9
	2	78,069	236,724,353	152,380,594	9,021,070	494,492	8,526,578	3,032	5.9
	3	78,206	249,449,135	156,915,953	9,212,320	580,867	8,631,453	3,190	5.9

令和3年度 納税義務者構成割合



令和3年度 個人市民税構成割合 (所得割額)



(3) 令和3年度 所得段階別所得割課税状況調(7月1日現在)

(単位:人・千円)

(単位:人・千円)

課税標準額段階	所得者区分	納税義務者数	総所得金額等	課税標準額	調整控除額	所得割額	課税標準額段階	所得者区分	納税義務者数	総所得金額等	課税標準額	調整控除額	所得割額	
10万円以下	給与所得	2,099	1,426,377	106,572	2,666	3,718	400万円を超え 550万円以下	給与所得	2,548	16,612,245	11,573,369	3,930	666,893	
	営業所得	146	131,999	7,898	192	280		営業所得	158	996,562	739,470	244	43,003	
	農業所得	1	4,214	15	1	0		農業所得	69	510,389	329,198	107	19,280	
	その他の事業所得							その他の事業所得						
	その他の所得	699	678,597	38,595	1,002	1,295		その他の所得	114	700,920	539,161	176	31,343	
	分離譲渡所得	198	1,329,526	1,161,417	25	33,079		分離譲渡所得	63	773,633	653,733	90	25,912	
	合計	3,143	3,570,713	1,314,497	3,886	38,372		合計	2,952	19,593,749	13,834,931	4,547	786,431	
10万円を超え 100万円以下	給与所得	20,347	29,742,661	11,975,371	42,285	663,941	550万円を超え 700万円以下	給与所得	655	5,422,600	4,012,596	1,008	229,832	
	営業所得	957	1,416,643	470,693	2,218	25,236		営業所得	89	727,783	561,587	138	32,392	
	農業所得	42	115,734	23,174	170	1,151		農業所得	72	646,119	452,185	111	26,801	
	その他の事業所得							その他の事業所得						
	その他の所得	5,813	8,253,626	2,772,674	17,522	147,440		その他の所得	73	548,030	440,965	113	25,283	
	分離譲渡所得	154	887,129	724,034	429	23,159		分離譲渡所得	24	286,086	244,537	33	10,781	
	合計	27,313	40,415,793	15,965,946	62,624	860,927		合計	913	7,630,618	5,711,870	1,403	325,089	
100万円を超え 200万円以下	給与所得	22,296	57,249,381	32,387,630	47,239	1,805,429	700万円を超え 1,000万円以下	給与所得	594	6,187,110	4,907,324	916	278,498	
	営業所得	617	1,608,172	893,476	1,496	50,231		営業所得	90	920,277	749,825	140	43,380	
	農業所得	48	184,227	70,795	222	3,869		農業所得	83	925,041	695,048	128	41,302	
	その他の事業所得							その他の事業所得						
	その他の所得	1,388	3,259,930	1,873,121	3,683	107,120		その他の所得	64	618,273	515,353	99	29,877	
	分離譲渡所得	118	1,347,416	1,205,691	251	36,091		分離譲渡所得	30	593,057	537,380	40	21,440	
	合計	24,467	63,649,126	36,430,713	52,891	2,002,740		合計	861	9,243,758	7,404,930	1,323	414,497	
200万円を超え 300万円以下	給与所得	10,926	42,140,833	26,561,070	17,737	1,485,102	1,000万円超	給与所得	813	18,404,125	16,547,255	993	924,051	
	営業所得	366	1,357,394	893,317	618	50,983		営業所得	95	2,913,313	2,696,024	91	146,262	
	農業所得	45	237,758	112,939	92	6,403		農業所得	37	579,841	473,119	55	28,326	
	その他の事業所得							その他の事業所得						
	その他の所得	294	1,073,509	710,198	487	40,894		その他の所得	57	2,913,557	2,828,734	71	164,528	
	分離譲渡所得	98	863,538	725,053	149	26,557		分離譲渡所得	91	4,704,370	4,499,752	66	175,581	
	合計	11,729	45,673,032	29,002,577	19,083	1,609,939		合計	1,093	29,515,206	27,044,884	1,276	1,438,748	
300万円を超え 400万円以下	給与所得	5,291	27,543,580	18,306,112	8,158	1,055,850	合 計	給与所得	65,569	204,728,912	126,377,299	124,932	7,113,314	
	営業所得	204	1,006,137	706,976	315	41,372		営業所得	2,722	11,078,280	7,719,266	5,452	433,139	
	農業所得	59	349,698	206,650	91	12,179		農業所得	456	3,553,021	2,363,123	977	139,311	
	その他の事業所得							その他の事業所得	0	0	0	0	0	
	その他の所得	116	566,111	402,539	179	23,383		その他の所得	8,618	18,612,553	10,121,340	23,332	571,163	
	分離譲渡所得	65	691,614	583,328	92	21,926		分離譲渡所得	841	11,476,369	10,334,925	1,175	374,526	
	合計	5,735	30,157,140	20,205,605	8,835	1,154,710		合計	78,206	249,449,135	156,915,953	155,868	8,631,453	

(4) 所得段階別納税義務者数

年 度 課税標準段階	平成28年度		29年度		30年度		令和元年度		2年度		3年度	
	人 数	構成比%	人 数	構成比%	人 数	構成比%	人 数	構成比%	人 数	構成比%	人 数	構成比%
10万円以下	3,435	4.6	3,467	4.6	3,467	4.5	3,428	4.4	3,292	4.2	3,143	4.0
10万円を超え 100万円以下	28,780	38.6	28,450	37.7	27,955	36.5	27,465	35.6	27,459	35.2	27,313	34.9
100万円を超え 200万円以下	22,043	29.6	22,536	29.8	23,024	30.1	23,586	30.5	24,059	30.8	24,467	31.3
200万円を超え 300万円以下	9,817	13.2	10,203	13.5	10,816	14.1	11,147	14.4	11,507	14.8	11,729	15.0
300万円を超え 400万円以下	5,494	7.4	5,480	7.3	5,700	7.5	5,877	7.6	5,872	7.5	5,735	7.3
400万円を超え 550万円以下	2,538	3.4	2,768	3.7	2,854	3.7	2,994	3.9	3,028	3.9	2,952	3.8
550万円を超え 700万円以下	838	1.1	907	1.2	883	1.2	895	1.2	942	1.2	913	1.2
700万円を超え 1,000万円以下	691	0.9	692	0.9	785	1.0	781	1.0	780	1.0	861	1.1
1,000万円超	934	1.2	983	1.3	1,054	1.4	1,089	1.4	1,130	1.4	1,093	1.4
合 計	74,570	100.0	75,486	100.0	76,538	100.0	77,262	100.0	78,069	100.0	78,206	100.0

(5) 個人市民税普通徴収・特別徴収の構成の推移

年度 区分	平成28年度			29年度			30年度			令和元年度			2年度		
	調定額 千円	前年比 %	構成比 %	調定額 千円	前年比 %	構成比 %	調定額 千円	前年比 %	構成比 %	調定額 千円	前年比 %	構成比 %	調定額 千円	前年比 %	構成比 %
普通徴収	< 320,923 > 2,530,364	< 101.3 > 97.9	< 3.9 > 31.1	< 336,427 > 2,562,713	< 104.8 > 101.3	< 4.0 > 30.7	< 344,275 > 2,576,890	< 102.3 > 100.6	< 4.0 > 29.8	< 344,186 > 2,536,365	< 100.0 > 98.4	< 3.9 > 28.8	< 348,958 > 2,522,194	< 101.4 > 99.4	< 3.9 > 28.4
特別徴収	(62,814) 5,605,000	(79.9) 102.7	(0.8) 68.9	(62,284) 5,781,612	(99.2) 103.2	(0.7) 69.3	(82,985) 6,075,862	(133.2) 105.1	(1.0) 70.2	(83,772) 6,266,969	(100.9) 103.1	(1.0) 71.2	(50,078) 6,362,207	(59.8) 101.5	(0.6) 71.6
合計	8,135,364	101.1	100.0	8,344,325	102.6	100.0	8,652,752	103.7	100.0	8,803,334	101.7	100.0	8,884,401	100.9	100.0

※()は給与特徴分のうち退職分
< >は普徴分のうち年金特徴分

(6) 個人市民税減免状況調

区分		災害等による	生活保護法 による保護 を受ける者	学 生・生 徒	そ の 他	計
年度						
28	件数	1 件	62 件	2 件	3 件	68 件
	金額	81,000 円	2,797,300 円	50,000 円	74,600 円	3,002,900 円
29	件数	0 件	42 件	6 件	9 件	57 件
	金額	0 円	1,667,300 円	311,100 円	501,600 円	2,480,000 円
30	件数	1 件	55 件	0 件	4 件	60 件
	金額	62,500 円	2,280,300 円	0 円	111,900 円	2,454,700 円
元	件数	3 件	42 件	4 件	2 件	51 件
	金額	139,000 円	1,863,500 円	434,800 円	273,400 円	2,710,700 円
2	件数	0 件	78 件	3 件	30 件	111 件
	金額	0 円	2,921,900 円	471,000 円	1,642,800 円	5,035,700 円

2.法人市民税

(1) 法人市民税調定額の推移

区分 年度	法人数					均等割		法人税割		合計	
	均等割のみ	均等割税割合計	合計	前年比	税割を納める者の割合	金額	前年比	金額	前年比	金額	前年比
			%	%	千円	%	千円	%	千円	%	
28	2,678	2,274	4,952	101.0	45.9	572,409	105.5	1,468,291	94.8	2,040,700	97.6
29	2,600	2,377	4,977	100.5	47.8	584,734	102.2	1,440,500	98.1	2,025,234	99.2
30	2,566	2,464	5,030	101.1	49.0	579,622	99.1	1,540,404	106.9	2,120,026	104.7
元	2,572	2,498	5,070	100.8	49.3	584,339	100.8	1,466,619	95.2	2,050,958	96.7
2	2,690	2,405	5,095	100.5	47.2	578,402	99.0	1,147,174	78.2	1,725,576	84.1
3	2,703	2,433	5,136	100.8	47.4	574,753	99.4	600,326	52.3	1,175,079	68.1

※ 各年度決算書及び令和3年度予算書による。
令和元年10月1日以降に開始する事業年度分から
新税率採用。(11.9% ⇒ 8.2%)

(2) 令和2年度規模別法人数調

区分	9号	8号	7号	6号	5号	4号	3号	2号	1号	合計(社)	構成比%	税額(千円)
農業			2		2		10		87	101	2.0	11,555
林業							3		13	16	0.3	2,289
漁業・水産業			1							1	0.0	1,579
鉱業								4	8	12	0.2	2,195
建設業		2	38		25	9	171	2	605	852	16.8	289,641
製造業	1	2	82	5	32	12	72	2	190	398	7.8	198,849
卸・小売業	8	3	96	9	103	25	277	8	1,015	1,544	30.3	485,187
金融・保険 不動産	4	2	46	2	14	1	59		407	535	10.5	299,179
運輸・通信・ガス	4		21	3	16	8	71	4	97	224	4.4	98,019
サービス業	4	4	70	9	57	25	209	25	1,009	1,412	27.7	337,083
合計	21	13	356	28	249	80	876	41	3,431	5,095	100.0	1,725,576
本店法人	1	5	4	15	15	67	478	32	3,119	3,736	73.3	
支店法人	20	8	352	13	234	13	398	9	312	1,359	26.7	
税額(千円)	本店	8,164	49,501	2,227	81,981	8,189	107,532	228,942	10,787	341,036	838,359	
	支店	146,729	25,754	426,317	19,228	91,850	14,344	116,848	7,747	38,400	887,217	51.4
	計	154,893	75,255	428,544	101,209	100,039	121,876	345,790	18,534	379,436	1,725,576	100.0

3. 固定資産税

(1) 固定資産税調定額の推移

(単位:千円)

区分	年度	平成29年度		30年度		令和元年度		2年度		3年度	
		評価額	前年比%	評価額	前年比%	評価額	前年比%	評価額	前年比%	評価額	前年比%
評価 件数	土地(筆)	163,237	100.3	164,119	100.5	164,819	100.4	165,468	100.4	165,953	100.3
	家屋(棟)	66,886	100.3	67,129	100.4	67,428	100.4	67,599	100.3	67,923	100.5
調 定 額 (千円)	土地	2,162,969	100.2	2,146,690	99.2	2,131,326	99.3	2,121,601	99.5	2,125,819	100.2
	家屋	4,917,553	102.3	4,786,011	97.3	4,933,896	103.1	4,996,505	101.3	4,664,136	93.3
	償却資産	1,099,033	102.1	1,181,153	107.5	1,230,813	104.2	1,272,018	103.3	1,230,840	96.8
	小計	8,179,555	101.7	8,113,854	99.2	8,296,035	102.2	8,390,124	101.1	8,020,795	95.6
	交付金	60,487	84.6	57,080	94.4	59,262	103.8	59,351	100.2	58,927	99.3
	納付金	-	-	-	-	-	-	-	-	-	-
	小計	60,487	84.6	57,080	94.4	59,262	103.8	59,351	100.2	58,927	99.3
	合計	8,240,042	101.6	8,170,934	99.2	8,355,297	102.3	8,449,475	101.1	8,079,722	95.6
納税義務者 (人)	土地	45,671	100.3	45,847	100.4	46,030	100.4	46,206	100.4	46,280	100.2
	家屋	46,155	100.5	46,386	100.5	46,606	100.5	46,905	100.6	46,941	100.1
	償却資産	2,544	100.9	2,675	105.1	2,666	99.7	2,742	102.9	2,295	83.7
	合計(延数)	94,370	100.4	94,908	100.6	95,302	100.4	95,853	100.6	95,516	99.6
	合計(実数)	56,057	100.0	56,212	100.3	56,247	100.1	56,379	100.2	56,190	99.7

※各年度決算書及び令和3年度当初賦課による。

(2) 年度別評価額調

(単位:千円)

年度	区分	土地		家屋		償却資産		合計	
		評価額	前年比%	評価額	前年比%	評価額	前年比%	評価額	前年比%
29		394,066,056	100.3	363,756,876	102.0	87,968,439	104.3	845,791,371	101.5
30		393,946,538	100.0	357,345,696	98.2	89,289,381	101.5	840,581,615	99.4
元		393,798,027	100.0	368,014,794	103.0	94,028,844	105.3	855,841,665	101.8
2		393,281,510	99.9	371,302,860	100.9	92,873,378	98.8	857,457,748	100.2
3		405,701,456	103.2	368,337,750	99.2	97,549,930	105.0	871,589,136	101.6

※概要調書による。

(3) 土地の地目別価格等調

種別	年度	総筆数	総地積 1,000㎡	構成比 %	対前年比 %	総評価額 千円	対前年比 %
田	29	0	0	0.0	0.0	0	0.0
	30	0	0	0.0	0.0	0	0.0
	元	0	0	0.0	0.0	0	0.0
	2	0	0	0.0	0.0	0	0.0
	3	0	0	0.0	0.0	0	0.0
畑	29	19,092	220,910	77.9	99.7	3,459,933	98.8
	30	19,119	221,388	78.1	100.2	3,207,747	92.7
	元	19,153	221,402	78.1	100.0	3,527,244	110.0
	2	19,202	221,209	78.1	99.9	3,256,851	92.3
	3	19,220	221,144	78.1	100.0	3,296,276	101.2
宅地	29	134,895	30,894	10.9	100.6	383,068,865	100.4
	30	135,672	31,030	11.0	100.4	383,103,438	100.0
	元	136,454	31,116	11.0	100.3	382,998,939	100.0
	2	137,037	31,185	11.0	100.2	382,536,300	99.9
	3	137,591	31,439	11.1	100.8	393,778,852	102.9
池沼	29	0	0	0.0	0.0	0	0.0
	30	0	0	0.0	0.0	0	0.0
	元	0	0	0.0	0.0	0	0.0
	2	0	0	0.0	0.0	0	0.0
	3	2	2	0.0	-	5,404	-
山林	29	3,341	17,098	6.0	99.4	158,899	99.8
	30	3,447	17,348	6.1	101.5	176,706	111.2
	元	3,457	17,371	6.1	100.1	176,739	100.0
	2	3,464	17,356	6.1	99.9	176,651	100.0
	3	3,472	17,683	6.2	101.9	172,631	97.7
鉱泉地	29	26	0	0.0	0.0	5,883	100.0
	30	25	0	0.0	0.0	5,657	96.2
	元	25	0	0.0	0.0	5,657	100.0
	2	25	0	0.0	0.0	5,657	100.0
	3	25	0	0.0	0.0	5,728	101.3

種別	年度	総筆数	総地積 1,000㎡	構成比 %	対前年比 %	総評価額 千円	対前年比 %
牧場	29	54	749	0.3	100.0	2,032	100.0
	30	54	749	0.3	100.0	2,034	100.1
	元	54	747	0.3	99.7	2,030	99.8
	2	54	747	0.3	100.0	2,030	100.0
	3	26	248	0.1	33.2	717	35.3
原野	29	1,508	5,813	2.1	98.0	14,414	97.2
	30	1,349	5,226	1.8	89.9	12,955	89.9
	元	1,352	5,232	1.8	100.1	12,966	100.1
	2	1,353	5,189	1.8	99.2	12,669	97.7
	3	1,286	4,586	1.6	88.4	22,683	179.0
鉄軌道用地	29	248	491	0.2	100.8	2,617,725	102.2
	30	240	488	0.2	99.4	2,557,199	97.7
	元	175	489	0.2	100.2	2,583,534	101.0
	2	182	489	0.2	100.0	2,610,744	101.1
	3	185	489	0.2	100.0	2,745,759	105.2
雑種地	29	4,073	7,466	2.6	109.3	4,738,305	96.9
	30	4,213	7,205	2.5	96.5	4,880,802	103.0
	元	4,149	6,992	2.5	97.0	4,490,918	92.0
	2	4,151	7,141	2.5	102.1	4,680,608	104.2
	3	4,146	7,682	2.7	107.6	5,673,406	121.2
合計	29	163,237	283,421	100.0	100.0	394,066,056	100.3
	30	164,119	283,434	100.0	100.0	393,946,538	100.0
	元	164,819	283,349	100.0	100.0	393,798,027	100.0
	2	165,468	283,316	100.0	100.0	393,281,510	99.9
	3	165,953	283,273	100.0	100.0	405,701,456	103.2

※概要調査による。

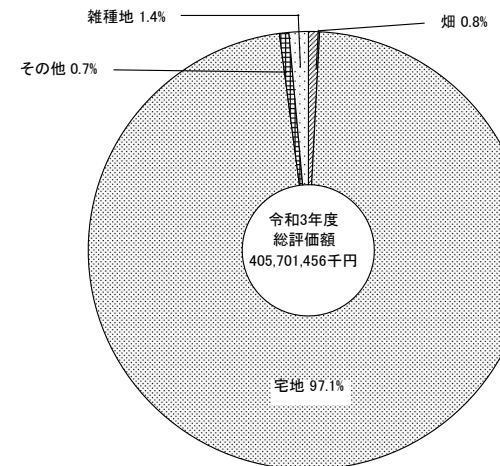
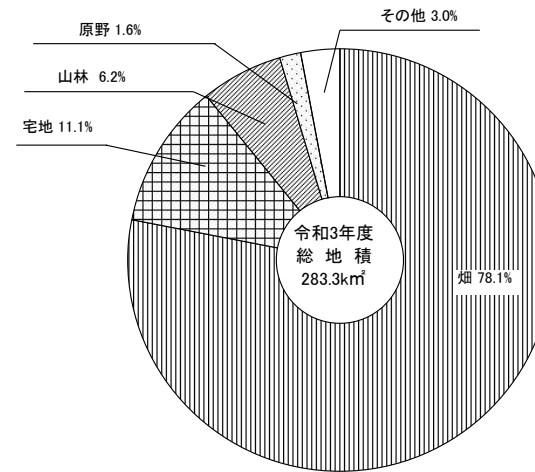
(4) 土地価格の最高及び平均価格調

(単位:円)

区分		年度		平成29年度	30年度	令和元年度	2年度	3年度
		最	高					
田	最	高	0	0	0	0	0	0
	平	均	0	0	0	0	0	0
	提示平均価額		0	0	0	0	0	0
畑	最	高	30,000	30,000	30,000	30,000	28,000	
	平	均	9,478	9,502	9,484	9,482	9,631	
	提示平均価額		9,475	9,509	9,509	9,509	9,628	
宅地	最	高	79,782	78,290	77,509	76,786	76,077	
	平	均	12,504	12,346	12,309	12,267	12,525	
	提示平均価額		12,524	12,670	12,670	12,670	12,692	
池沼	最	高	0	0	0	0	2,371	
	平	均	0	0	0	0	2,371	
	提示平均価額		0	0	0	0	-	
山林	最	高	5,000	5,000	5,000	5,000	5,000	
	平	均	2,777	2,792	2,795	2,789	2,764	
	提示平均価額		2,782	2,779	2,779	2,779	2,791	
牧場	最	高	4,000	4,000	4,000	4,000	4,000	
	平	均	2,714	2,716	2,716	2,716	2,893	
	提示平均価額		-	-	-	-	-	
原野	最	高	15	15	15	15	6,771	
	平	均	2	2	2	2	5	
	提示平均価額		-	-	-	-	-	
鉄軌	最	高	14,700	12,233	12,233	12,233	13,100	
	平	均	3,234	3,197	3,192	3,197	3,406	
	提示平均価額		-	-	-	-	-	
雑種地	最	高	27,323	26,385	26,385	26,385	27,084	
	平	均	635	677	642	655	738	
	提示平均価額		-	-	-	-	-	

(田畑山林・牧場は千㎡当り、他は1㎡当り)

令和3年度 土地の地目別構成

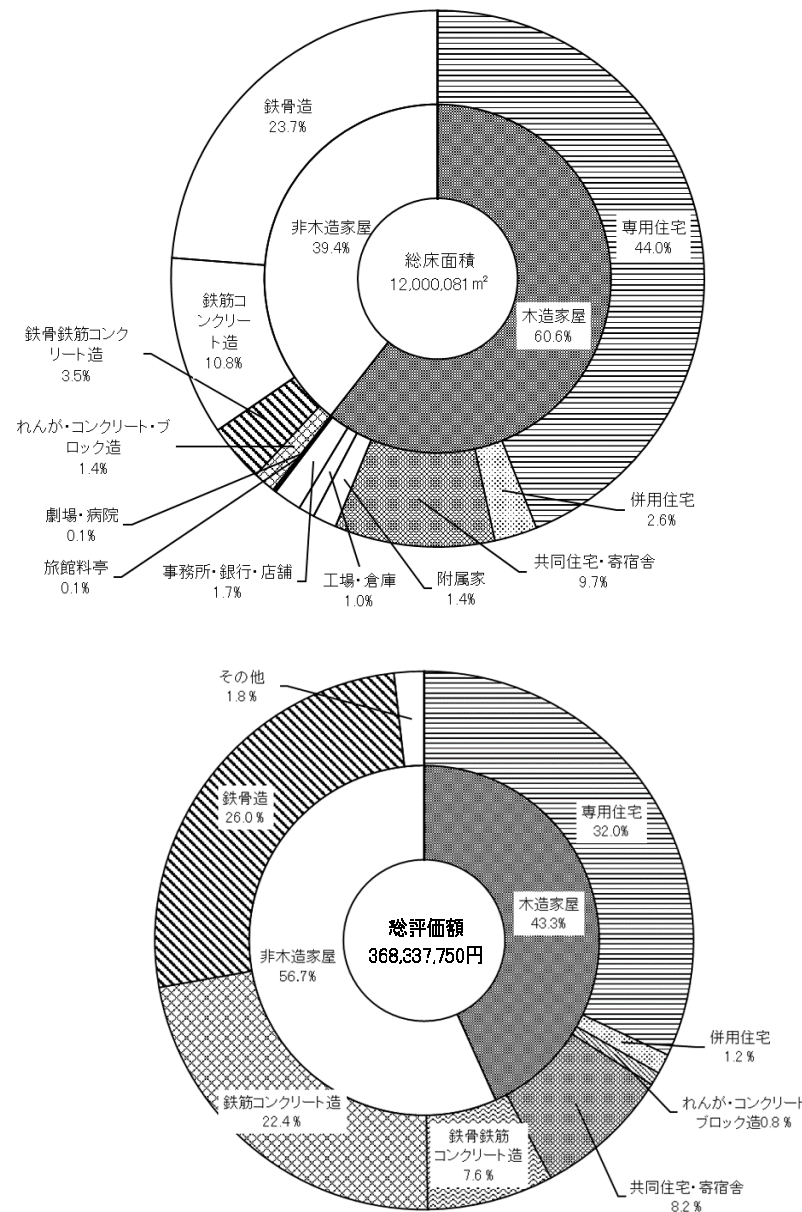


(5) 家屋構造別価格等調

構造別	年度	棟数	床面積 ㎡	対前年比 %	決定価格 千円	対前年比 %	㎡当り 平均 価格 円	1棟当り 平均 床面積 ㎡
木造家屋	29	54,465	7,042,000	100.6	154,721,973	103.1	21,971	129
	30	54,690	7,109,347	101.0	151,868,197	98.2	21,362	130
	元	54,940	7,174,416	100.9	157,838,716	103.9	22,000	131
	2	55,127	7,222,737	100.7	163,198,187	103.4	22,595	131
	3	55,289	7,271,753	100.7	159,346,459	97.6	21,913	132
非木造家屋	29	12,421	4,660,609	100.5	209,034,903	101.2	44,851	375
	30	12,439	4,675,103	100.3	205,477,499	98.3	43,951	376
	元	12,488	4,696,240	100.5	210,176,078	102.3	44,754	376
	2	12,472	4,671,114	99.5	208,104,673	99.0	44,551	375
	3	12,634	4,728,328	101.2	208,991,291	100.4	44,200	374
合計	29	66,886	11,702,609	100.6	363,756,876	102.0	31,083	175
	30	67,129	11,784,450	100.7	357,345,696	98.2	30,324	176
	元	67,428	11,870,656	100.7	368,014,794	103.0	31,002	176
	2	67,599	11,893,851	100.2	371,302,860	100.9	31,218	176
	3	67,923	12,000,081	100.9	368,337,750	99.2	30,695	177

※概要調書による。

令和3年度 家屋種類別構成



(6) 木造家屋種類別価格等調

種類別	年度	棟数	床面積 ㎡	対前年比 %	決定価格 千円	対前年比 %	㎡当り 平均 価格 円	1棟当 り 平均 床面積 ㎡
専用住宅	29	43,686	5,142,795	100.7	116,357,248	102.8	22,625	118
	30	43,874	5,178,636	100.7	113,634,946	97.7	21,943	118
	元	44,130	5,217,784	100.8	117,421,172	103.3	22,504	118
	2	44,332	5,252,443	100.7	121,080,755	103.1	23,052	118
	3	44,472	5,276,100	100.5	117,768,733	97.3	22,321	119
併用住宅	29	1,805	325,248	98.6	4,795,252	100.0	14,743	180
	30	1,784	322,019	99.0	4,651,708	97.0	14,445	181
	元	1,760	318,539	98.9	4,674,532	100.5	14,675	181
	2	1,742	314,833	98.8	4,713,038	100.8	14,970	181
	3	1,724	310,845	98.7	4,585,010	97.3	14,750	180
附属家	29	3,299	184,088	97.3	887,419	99.5	4,821	56
	30	3,263	182,715	99.3	874,976	98.6	4,789	56
	元	3,196	178,980	98.0	881,696	100.8	4,926	56
	2	3,145	177,108	99.0	942,505	106.9	5,322	56
	3	3,091	173,537	98.0	942,318	100.0	5,430	56
共同住宅・ 寄宿舎	29	3,865	1,055,443	102.0	27,320,878	104.9	25,886	273
	30	3,942	1,089,157	103.2	27,426,158	100.4	25,181	276
	元	4,010	1,117,281	102.6	29,242,571	106.6	26,173	279
	2	4,063	1,137,956	101.9	30,660,305	104.8	26,943	280
	3	4,128	1,164,387	102.3	30,203,540	98.5	25,939	282
旅館ホテル 亭	29	33	10,944	108.0	224,165	137.0	20,483	332
	30	32	10,833	99.0	205,550	91.7	18,974	339
	元	32	10,833	100.0	205,550	100.0	18,974	339
	2	32	11,206	103.4	243,653	118.5	21,743	350
	3	31	11,051	98.6	236,134	96.9	21,368	356
専務銀行店 所行舗	29	1,189	195,450	99.5	4,051,861	99.7	20,731	164
	30	1,208	198,121	101.4	3,989,777	98.5	20,138	164
	元	1,222	201,242	101.6	4,193,277	105.1	20,837	165
	2	1,234	202,117	100.4	4,308,581	102.7	21,317	164
	3	1,251	204,853	101.4	4,228,987	98.2	20,644	164

種類別	年度	棟数	床面積 ㎡	対前年比 %	決定価格 千円	対前年比 %	㎡当り 平均 価格 円	1棟当 り 平均 床面積 ㎡
劇場・ 病院	29	50	11,770	118.4	312,208	142.4	26,526	235
	30	50	11,867	100.8	313,663	100.5	26,432	237
	元	51	12,194	102.8	352,064	112.2	28,872	239
	2	51	11,965	98.1	360,074	102.3	30,094	235
	3	56	13,750	114.9	434,292	120.6	31,585	246
工場・ 倉庫	29	538	116,262	98.4	772,942	99.2	6,648	216
	30	537	115,999	99.8	771,419	99.8	6,650	216
	元	539	117,563	101.3	867,854	112.5	7,382	218
	2	528	115,109	97.9	889,276	102.5	7,726	218
	3	536	117,230	101.8	947,445	106.5	8,082	219
土蔵	29	—	—	—	—	—	—	—
	30	—	—	—	—	—	—	—
	元	—	—	—	—	—	—	—
	2	—	—	—	—	—	—	—
	3	—	—	—	—	—	—	—
合計	29	54,465	7,042,000	100.6	154,721,973	103.1	21,971	129
	30	54,690	7,109,347	101.0	151,868,197	98.2	21,362	130
	元	54,940	7,174,416	100.9	157,838,716	103.9	22,000	131
	2	55,127	7,222,737	100.7	163,198,187	103.4	22,595	131
	3	55,289	7,271,753	100.7	159,346,459	97.6	21,913	132

※概要調書による。

(7) 非木造家屋種類別価格等調

種 類 別	年 度	棟 数	床 面 積 ㎡	対前年比 %	決 定 価 格 千円	対前年比 %	㎡ 当 り 平 均 価 格 円	1棟 平 均 床 面 積 ㎡
コ鉄 ン骨 ク リ ー 鉄 ト筋	29	423	452,031	99.7	29,939,146	99.6	66,233	1,069
	30	422	453,222	100.3	29,558,521	98.7	65,219	1,074
	元	422	444,243	98.0	31,135,619	105.3	70,087	1,053
	2	421	418,562	94.2	28,519,025	91.6	68,136	994
	3	419	420,541	100.5	28,164,137	98.8	66,971	1,004
コ鉄 ンク リ ー ト筋	29	2,540	1,294,053	98.6	81,943,956	97.6	63,323	509
	30	2,533	1,293,982	100.0	81,565,101	99.5	63,034	511
	元	2,528	1,292,813	99.9	81,633,302	100.1	63,144	511
	2	2,510	1,279,448	99.0	80,807,771	99.0	63,158	510
	3	2,642	1,294,946	101.2	82,333,727	101.9	63,581	490
（鉄 軽 量骨 含 ）造	29	7,835	2,738,891	101.7	94,003,706	105.2	34,322	350
	30	7,891	2,755,037	100.6	91,355,603	97.2	33,159	349
	元	7,984	2,789,426	101.2	94,452,465	103.4	33,861	349
	2	8,041	2,806,942	100.6	95,862,186	101.5	34,152	349
	3	8,094	2,848,932	101.5	95,679,983	99.8	33,585	352
ブコ ロン ク ッ ク ー 造ト <small>れんが造・その他</small>	29	1,623	175,634	99.1	3,148,095	99.6	17,924	108
	30	1,593	172,862	98.4	2,998,274	95.2	17,345	109
	元	1,554	169,758	98.2	2,954,692	98.5	17,405	109
	2	1,500	166,162	97.9	2,915,691	98.7	17,547	111
	3	1,479	163,909	98.6	2,813,444	96.5	17,165	111
合 計	29	12,421	4,660,609	100.5	209,034,903	101.2	44,851	375
	30	12,439	4,675,103	100.3	205,477,499	98.3	43,951	376
	元	12,488	4,696,240	100.5	210,176,078	102.3	44,754	376
	2	12,472	4,671,114	99.5	208,104,673	99.0	44,551	375
	3	12,634	4,728,328	101.2	208,991,291	100.4	44,200	374

※概要調書による。

(8) 償却資産種類別価格等調

(単位:千円)

区分	年度	平成29年度			30年度			令和元年度			2年度			3年度		
		決定価格	構成比%	対前年比%	決定価格	構成比%	対前年比%	決定価格	構成比%	対前年比%	決定価格	構成比%	対前年比%	決定価格	構成比%	対前年比%
構 築 物		18,940,937	21.5	107.7	19,499,144	21.8	102.9	20,414,294	21.7	104.7	20,385,741	22.0	99.9	21,318,272	21.9	104.6
機 械 及 び 装 置		35,796,316	40.7	107.9	36,674,904	41.1	102.5	41,092,473	43.7	112.0	39,380,651	42.3	95.8	42,843,419	43.9	108.8
船 舶		906	0.0	70.5	968	0.0	106.8	2,965	0.0	306.3	1,920	0.0	64.8	7,863	0.0	409.5
航 空 機		31,103	0.0	105.2	545,903	0.6	1,755.1	611,085	0.6	111.9	454,159	0.5	74.3	282,796	0.3	62.3
車 輛 及 び 運 搬 具		836,114	1.0	96.2	1,054,523	1.2	126.1	1,022,752	1.1	97.0	833,894	0.9	81.5	1,304,392	1.3	156.4
工 具 及 び 備 品		15,311,849	17.4	104.6	15,134,537	16.9	98.8	14,959,177	15.9	98.8	15,112,877	16.3	101.0	15,593,490	16.0	103.2
法 第 3 8 9 条 関 係	総務大臣配分	9,898,715	11.3	93.0	9,264,628	10.4	93.6	8,885,297	9.5	95.9	9,010,242	9.7	101.4	8,596,114	8.8	95.4
	道知事配分	7,152,499	8.1	96.9	7,114,774	8.0	99.5	7,040,801	7.5	99.0	7,693,894	8.3	109.3	7,603,584	7.8	98.8
合 計		87,968,439	100.0	104.3	89,289,381	100.0	101.5	94,028,844	100.0	105.3	92,873,378	100.0	98.8	97,549,930	100.0	105.0

※概要調書による。

(9) 固定資産税減免等調

(単位:千円)

区分 年度		減 免				地方税法附則による減額						課税免除
		災害により 甚大な損害を 受けたもの	貧困により 公私の扶助を 受けるもの	公共及び公 益のために使 用するもの	計	新築住宅	新築中高層 耐火建築物	サービス付き高 齢者向け住宅	高齢者等居 住改修住宅	熱損失防止 改修住宅	計	企業立地 促進条例 によるもの
28	件数	24	93	141	258	2,485	1,412	252	14	12	4,175	25
	金額	314	2,227	26,954	29,495	87,901	37,255	7,623	119	118	133,016	66,054
29	件数	6	97	136	239	2,941	1,446	252	11	2	4,652	22
	金額	50	2,360	29,105	31,515	101,339	30,522	7,623	86	12	139,582	103,434
30	件数	7	91	135	233	2,816	1,570	245	6	6	4,643	20
	金額	117	2,136	25,453	27,706	104,088	31,576	6,736	47	60	142,507	91,196
元	件数	6	102	130	238	2,901	1,552	88	8	4	4,553	21
	金額	37	2,227	26,303	28,567	110,096	31,912	2,580	54	41	144,683	95,599
2	件数	10	108	128	246	2,727	1,745	86	4	3	4,565	16
	金額	215	2,523	25,004	27,742	101,498	43,773	2,367	35	30	147,703	36,143

(10) 固有資産等所在市町村交付金及び納付金

(単位:円)

区 分		土地価格	家屋価格	償却資産価格	分配した市町村に 配分するもの等	価格合計	算定標準額	調 定 額	
28	交付金	国有林野	238,823,233	0	0	—	238,823,233	238,823,000	3,343,500
		国有その他	1,343,805,973	2,058,569,435	23,410,783	—	3,425,786,191	1,099,859,000	15,397,400
		道 有	3,708,513,632	7,718,907,523	0	—	11,427,421,155	3,767,128,000	52,739,800
	合 計	5,291,142,838	9,777,476,958	23,410,783	—	15,092,030,579	5,105,810,000	71,480,700	
29	交付金	国有林野	240,173,190	0	0	—	240,173,190	240,173,000	3,362,400
		国有その他	1,453,276,450	1,904,401,137	18,194,167	—	3,375,871,754	1,051,945,000	14,726,400
		道 有	3,443,466,717	6,003,631,709	0	—	9,447,098,426	3,028,458,000	42,398,300
	合 計	5,136,916,357	7,908,032,846	18,194,167	—	13,063,143,370	4,320,576,000	60,487,100	
30	交付金	国有林野	240,205,890	0	0	—	240,205,890	240,205,000	3,362,800
		国有その他	1,314,458,653	1,388,475,523	11,873,657	—	2,714,807,833	815,918,000	11,422,400
		道 有	3,372,340,756	6,024,114,255	0	—	9,396,455,011	3,021,063,000	42,294,800
	合 計	4,927,005,299	7,412,589,778	11,873,657	—	12,351,468,734	4,077,186,000	57,080,000	
元	交付金	国有林野	240,205,883	0	0	—	240,205,883	240,205,000	3,362,800
		国有その他	1,328,216,845	1,353,942,554	11,321,632	—	2,693,481,031	804,341,000	11,260,400
		道 有	3,341,978,385	6,458,641,564	0	—	9,800,619,949	3,188,515,000	44,639,200
	合 計	4,910,401,113	7,812,584,118	11,321,632	—	12,734,351,863	4,233,061,000	59,262,400	
2	交付金	国有林野	240,186,198	0	0	—	240,186,198	240,186,000	3,362,600
		国有その他	1,217,427,253	1,117,105,121	8,673,946	—	2,343,206,320	689,069,000	9,646,700
		道 有	3,285,294,935	6,791,165,059	0	—	10,076,459,994	3,310,149,000	46,342,000
	合 計	4,742,908,386	7,908,270,180	8,673,946	—	12,659,852,512	4,239,404,000	59,351,300	
3	交付金	国有林野	239,777,460	0	0	—	239,777,460	239,777,000	3,356,800
		国有その他	1,126,637,493	972,290,043	8,416,673	—	2,107,344,209	616,205,000	8,626,300
		道 有	3,285,313,588	6,898,680,098	0	—	10,183,993,686	3,353,161,000	46,944,200
	合 計	4,651,728,541	7,870,970,141	8,416,673	—	12,531,115,355	4,209,143,000	58,927,300	

※各年度決算書及び令和3年度予算書による。

4. 諸 税

(1) 軽自動車税に関する調定額調

(種別割)

車種別	年度 区分 排気量等	平成29年度			30年度			令和元年度			2年度			3年度		
		税額 円	台数 台	構成比 %	税額 円	台数 台	構成比 %	税額 円	台数 台	構成比 %	税額 円	台数 台	構成比 %	税額 円	台数 台	構成比 %
原動機付 自転車	50cc以下	3,282,000	1,641	0.8	3,162,000	1,581	0.8	3,018,000	1,509	0.7	2,884,000	1,442	0.7	2,890,000	1,445	0.6
	90cc以下	442,000	221	0.1	432,000	216	0.1	434,000	217	0.1	444,000	222	0.1	446,000	223	0.1
	125cc以下	835,200	348	0.2	856,800	357	0.2	885,600	369	0.2	936,000	390	0.2	943,200	393	0.2
	ミニカー	329,300	89	0.1	336,700	91	0.1	336,700	91	0.1	351,500	95	0.1	355,200	96	0.1
軽自動車	2輪のもの(三輪、雪上車、トレーラー含)	6,107,600	1,696	1.5	6,147,200	1,707	1.5	6,222,800	1,728	1.4	6,255,200	1,737	1.4	6,240,800	1,733	1.4
	4輪															
	乗用	325,871,600	36,333	81.0	339,548,000	36,749	81.7	349,959,800	37,063	82.2	362,441,600	37,415	82.6	372,611,300	37,790	83.1
	貨物	38,363,500	7,791	9.5	37,435,100	7,550	9.0	36,561,800	7,319	8.6	36,605,900	7,261	8.3	35,992,600	7,098	8.0
小型特殊 自動車	農耕用のもの	5,896,000	2,948	1.5	5,994,000	2,997	1.4	6,056,000	3,028	1.4	6,106,000	3,053	1.4	6,102,000	3,051	1.4
	その他のもの	10,071,300	1,707	2.5	10,596,400	1,796	2.5	11,033,000	1,870	2.6	11,127,400	1,886	2.5	11,015,300	1,867	2.5
2輪の小型自動車		11,124,000	1,854	2.8	11,250,000	1,875	2.7	11,436,000	1,906	2.7	11,700,000	1,950	2.7	11,724,000	1,954	2.6
合 計		402,322,500	54,628	100.0	415,758,200	54,919	100.0	425,943,700	55,100	100.0	438,851,600	55,451	100.0	448,320,400	55,650	100.0
対前年比(%)		104.3	100.8		103.3	100.5		102.4	100.3		103.0	100.6		102.2	100.4	

※各年度決算書及び令和3年度予算書による。

(環境性能割)令和元年10月～ 税 額 (円)	平成29年度	30年度	令和元年度	2年度	3年度
	-	-	3,113,900	13,984,500	14,353,000

※各年度決算書及び令和3年度予算書による。

(2) 市たばこ税・入湯税に関する調定額調

区分 年度	市 た ば こ 税				入 湯 税		
	旧3級品を除くたばこ本	旧3級品のたばこ本	税 額 円	前年比 %	課税標準人	税 額 円	前年比 %
28	297,581,181	22,848,880	1,631,824,055	98.0	70,524	9,376,200	98.6
29	287,300,988	18,221,920	1,572,206,018	96.3	75,680	10,024,980	106.9
30	273,125,676	12,341,180	1,535,436,090	97.7	83,860	11,127,540	111.0
元	264,221,527	5,458,220	1,525,982,731	99.4	88,987	11,980,250	107.7
2	247,913,539	-	1,457,309,432	95.5	64,308	8,450,000	70.5
3	235,530,693	-	1,488,505,596	102.1	72,552	9,652,350	114.2

※各年度決算書及び令和3年度予算書による。

※たばこ税税額については手持品課税分を含む。

(3) 都市計画税調定額調

(単位:千円)

年度 区分		平成29年度	30年度	令和元年度	2年度	3年度
		土地	課税標準	197,712,667	198,027,667	195,824,859
	調定額	593,138	594,083	583,729	582,413	585,915
	前年比(%)	99.4%	100.2%	98.3%	99.8%	100.6%
家屋	課税標準	333,820,333	334,459,333	339,646,931	342,569,351	329,401,000
	調定額	1,001,461	1,003,378	1,016,181	1,024,858	988,203
	前年比(%)	102.2%	100.2%	101.3%	100.9%	96.4%
合計	課税標準	531,533,000	532,487,000	535,446,119	537,899,969	524,706,000
	調定額	1,594,599	1,597,461	1,599,910	1,607,271	1,574,118
	前年比(%)	101.1%	100.2%	100.2%	100.5%	97.9%

※各年度決算書及び令和3年度予算書による。

(4) 特別土地保有税調定額調

新規課税が平成15年度から停止されているため、近年は賦課・徴収を行っておりません。

III 収 納 編

Ⅲ 収 納

1. 市税収納状況の推移

(単位:千円)

区分		年度		29年度		30年度		令和元年度		2年度	
		平成28年度	前年比%		前年比%		前年比%		前年比%		前年比%
現 年 課 税 分	調 定 額	21,892,151	100.78	22,188,753	101.35	22,479,407	101.31	22,776,520	101.32	22,585,318	99.16
	収 納 額	21,610,353	101.01	21,949,065	101.57	22,263,281	101.43	22,569,080	101.37	22,263,121	98.64
	収 納 率	98.71	0.22	98.92	0.21	99.04	0.12	99.09	0.05	98.57	△ 0.52
滞 納 繰 越 分	調 定 額	991,842	91.78	887,312	89.46	772,139	87.02	707,377	91.61	655,424	92.66
	収 納 額	323,816	100.47	274,670	84.82	244,699	89.09	222,766	91.04	249,904	112.18
	収 納 率	32.65	2.82	30.96	△ 1.69	31.69	0.73	31.49	△ 0.20	38.13	6.64
合 計	調 定 額	22,883,993	100.35	23,076,065	100.84	23,251,546	100.76	23,483,897	101.00	23,240,742	98.96
	収 納 額	21,934,169	101.00	22,223,735	101.32	22,507,980	101.28	22,791,846	101.26	22,513,025	98.78
	収 納 率	95.85	0.62	96.31	0.46	96.80	0.49	97.05	0.25	96.87	△ 0.18

2. 督促状発付状況調

税目	年度	平成28年度		29年度		30年度		令和元年度		2年度	
		発付件数	前年比%	発付件数	前年比%	発付件数	前年比%	発付件数	前年比%	発付件数	前年比%
市民税	普通徴収	26,467	86.1	24,957	94.3	23,013	92.2	22,862	99.3	19,878	86.9
	特別徴収	1,421	105.2	1,305	91.8	1,601	122.7	1,572	98.2	1,362	86.6
法人市民税		330	96.2	347	105.2	312	89.9	302	96.8	264	87.4
固定資産税		26,323	97.2	25,326	96.2	24,105	95.2	23,110	95.9	19,423	84.0
軽自動車税		11,158	102.8	9,977	89.4	9,037	90.6	8,435	93.3	7,255	86.0
市たばこ税		0	-	0	-	0	-	0	-	0	-
入湯税		0	-	0	-	0	-	0	-	1	-
特別土地保有税		0	-	0	-	0	-	0	-	0	-
合計		65,699	93.3	61,912	94.2	58,068	93.8	56,281	96.9	48,183	85.6

3. 口座振替利用状況調

年度	区分	市道民税（普通徴収）		固定資産税（都市計画税含む）		軽自動車税（種別割）		合計	
		人員	税額（千円）	人員	税額（千円）	人員	税額（千円）	人員	税額（千円）
28	総計	20,942	3,662,174	56,047	9,617,578	54,211	385,829	131,200	13,665,581
	口座振替	5,238	1,359,208	21,161	3,436,593	6,872	34,273	33,271	4,830,074
	利用率（%）	25.0	37.1	37.8	35.7	12.7	8.9	25.4	35.3
29	総計	20,092	3,691,061	56,057	9,774,154	54,628	402,323	130,777	13,867,538
	口座振替	4,992	1,380,524	21,084	3,505,614	7,017	35,773	33,093	4,921,911
	利用率（%）	24.8	37.4	37.6	35.9	12.8	8.9	25.3	35.5
30	総計	18,782	3,702,489	56,212	9,687,226	54,919	415,758	129,913	13,805,473
	口座振替	4,774	1,397,470	20,976	3,520,973	7,069	36,580	32,819	4,955,023
	利用率（%）	25.4	37.7	37.3	36.3	12.9	8.8	25.3	35.9
元	総計	18,080	3,635,639	56,247	9,895,945	55,100	425,944	129,427	13,957,528
	口座振替	4,680	1,361,259	20,881	3,620,252	7,091	37,270	32,652	5,018,781
	利用率（%）	25.9	37.4	37.1	36.6	12.9	8.7	25.2	36.0
2	総計	17,438	3,604,822	56,379	9,997,395	55,451	438,852	129,268	14,041,069
	口座振替	4,606	1,326,523	20,780	3,645,209	7,065	37,545	32,451	5,009,277
	利用率（%）	26.4	36.8	36.9	36.5	12.7	8.6	25.1	35.7

4. 不納欠損額調

(単位:件・千円)

区分 年度 (内 訳)	法第15条の7(滞納処分の停止)によるもの						第5項 (直ちに消滅するもの)		(法第18条) 消滅時効		合 計	
	第4項(停止後3年経過により消滅するもの)		無 財 産		生 活 困 窮							
	件 数	金 額	件 数	金 額	件 数	金 額	件 数	金 額	件 数	金 額	件 数	金 額
	28	228	8,042	95	4,860	8	251	168	25,364	435	21,144	934
29	141	4,919	146	3,733	19	643	304	53,229	469	15,798	1,079	78,322
30	97	7,229	190	5,778	22	553	83	8,894	452	12,671	844	35,125
元	268	9,783	189	5,227	31	1,228	26	2,470	481	14,202	995	32,910
2	352	11,680	96	2,638	30	1,087	50	14,407	330	10,545	858	40,357
(2年度の内訳)												
個人市民税	250	8,700	54	1,413	25	1,039	15	724	199	6,247	543	18,123
法人市民税	5	215	0	0	0	0	19	918	10	507	34	1,640
固定資産税	48	1,914	26	907	0	0	12	10,659	67	2,858	153	16,338
軽自動車税	49	478	16	141	5	48	4	45	54	375	128	1,087
特別土地保有税	0	0	0	0	0	0	0	0	0	0	0	0
都市計画税	-	373	-	177	-	0	-	2,061	-	558	-	3,169

5. その他の収入金状況調

(単位:千円)

年度	延滞金		加算金		滞納処分費等			標識再貸付弁償金			道税徴収取扱費	
	金額	前年比%	金額	前年比%	件数	金額	前年比%	件数	金額	前年比%	金額	前年比%
28	42,738	107.1	0	-	0	0	0.0	4	1	-	249,672	100.4
29	38,082	89.1	0	-	76	16	-	0	0	0.0	250,471	100.3
30	31,625	83.0	0	-	0	0	0.0	2	0	-	255,582	102.0
元	35,528	112.3	0	-	11	1	-	1	0	-	256,296	100.3
2	47,394	133.4	0	-	4	38	3800.0	3	1	-	258,005	100.7

6. 証明等に関する調（発行件数）

（単位：件）

区分	年度	単価	平成28年度			29年度			30年度			令和元年度			2年度		
			有料	無料	計	有料	無料	計	有料	無料	計	有料	無料	計	有料	無料	計
所得証明		300	3,743		3,743	4,609		4,609	4,082		4,082	3,110		3,110	2,602		2,602
課税証明		300	882		882	1,125		1,125	909		909	803		803	1,456		1,456
所得課税証明		300	13,676	5,687	19,363	12,214	4,832	17,046	11,895	4,333	16,228	10,523	3,762	14,285	5,943	3,466	9,409
納税証明		300	2,424	3,642	6,066	1,516	3,767	5,283	2,384	3,690	6,074	1,561	3,562	5,123	2,615	3,395	6,010
所有証明		300	114		114	128		128	125		125	132		132	98		98
評価証明		300	3,649	169	3,818	4,064	140	4,204	3,724	121	3,845	3,712	108	3,820	3,622	173	3,795
評価証明 （現地調査）		2,900	0		0	0		0	1		1	4		4	11		11
課税台帳等複写		350	1,723		1,723	1,752		1,752	1,879		1,879	1,666		1,666	1,558		1,558
課税台帳等閲覧		250	110		110	188		188	107		107	89		89	73		73
滅失証明 （過年）		300	57		57	45		45	50		50	58		58	48		48
滅失証明 （現年）		3,300	0		0	0		0	1		1	0		0	0		0
公課証明		300	1,581	2	1,583	1,759		1,759	1,895		1,895	1,970		1,970	1,816		1,816
その他諸証明		300	118		118	80		80	123		123	140		140	127		127
臨時運行許可		750	1,006		1,006	1,008		1,008	920		920	879		879	807		807
合計			29,083	9,500	38,583	28,488	8,739	37,227	28,095	8,144	36,239	24,647	7,432	32,079	20,776	7,034	27,810

※ 評価通知書の件数については、評価証明無料に含む。※数値は本庁、川西支所、大正支所の合計

年度別採用税率推移額(参考)

年度別採用税率調

科目	年度	平成3～5年度	平成6年度	平成7年度	平成8年度	平成9年度	平成10年度	平成11～14年度	平成15年度
個人均等割		市民税 2,000円 道民税 700円			市民税 2,500円 道民税 1,000円				
個人所得割		課税所得金額 160万円以下 3% 160万円超 8% 550 " 11% 道民税 550万円以下 2% 550万円超 4% (退職所得分離課税は法定税率による)		課税所得金額 200万円以下 3% 200万円超 8% 700万円 " 11% 道民税 700万円以下 2% 700万円超 4% (退職所得分離課税は法定税率による) (所得割の20%の特別減税の実施。但し、20%相当額が20万円を越える場合は、20万円を限度とする。)		課税所得金額 市民税 200万円以下 3% 200万円超 8% 700 " 12% 道民税 700万円以下 2% 700万円超 3% (退職所得分離課税は法定税率による)	特別減税の実施 納税者本人 17,000円 扶養親族等1人につき 8,500円	課税所得金額 市民税 200万円以下 3% 200万円超 8% 700 " 10% 道民税 700万円以下 2% 700万円超 3% 定率による税額控除の実施 所得割の15% ただし4万円限度	
法人均等割		資本等の金額が50億円を超え従業員数が50人を超える法人 3,000,000円 資本等の金額が10億円を超え50億円以下で従業員数が50人を超える法人 1,750,000円 資本等の金額が10億円を超え従業員数が50人以下及び資本等の金額が1億円を超え、10億円以下で従業員数が50人を超える法人 400,000円 資本等の金額が1億円を超え10億円以下で従業員数が50人以下及び資本等の金額が1千万円を超え1億円以下で従業員数が50人を超える法人 150,000円 資本等の金額が1千万円を超え1億円以下で従業員数が50人以下及び資本等の金額が1千万円以下で従業員数が50人を超える法人 120,000円 その他の法人等 40,000円	(1) 資本等の金額が50億円を超える法人で従業員数の合計数が50人を超えるもの 3,000,000円 (2) 資本等の金額が10億円を超え50億円以下である法人で従業員数の合計数が50人を超えるもの 1,750,000円 (3) 資本等の金額が10億円を超える法人で従業員数の合計数が50人以下であるもの 410,000円 (4) 資本等の金額が1億円を超え10億円以下である法人で従業員数の合計数が50人を超えるもの 400,000円 (5) 資本等の金額が1億円を超え10億円以下である法人で従業員数の合計数が50人以下であるもの 160,000円 (6) 資本等の金額が千万円を超え1億円以下である法人で従業員数の合計数が50人を超えるもの 150,000円 (7) 資本等の金額が千万円を超え1億円以下である法人で従業員数の合計数が50人以下であるもの 130,000円 (8) 資本等の金額が千万円以下である法人で従業員数の合計数が50人を超えるもの 120,000円 (9) 前各号に掲げる法人以外の法人等 50,000円						
法人税割		100分の14.5							
固定資産税		100分の1.4							
軽自動車税		原動機付自転車 50cc以下 1,000円 50cc超90cc以下 1,200円 90cc超125cc以下 1,600円 ミニカー 2,500円 軽自動車 2輪のもの 2,400円 3輪のもの 3,100円 4輪以上 営業用 5,500円 自家用のもの " 3,000円 " 4,000円 もっぱら雪上を走行するもの 2,400円 小型特殊自動車 農耕作業用 1,600円 その他のもの 4,700円 2輪の小型自動車 4,000円							
市たばこ税		1,000本当り 1,997円 旧3級品 1,000本当り 948円				1,000本当り 2,434円 旧3級品 1,000本当り 1,155円		1,000本当り 2,668円 旧3級品 1,000本当り 1,266円 平成11年5月1日改正	1,000本当り 2,977円 旧3級品 1,000本当り 1,412円 平成15年7月1日改正
特別土地保有税		土地の保有 100分の1.4 土地の取得 100分の3							新たな課税の停止
入湯税		宿泊 150円 日帰 50円 修学旅行 50～30円 療養者 30円							
都市計画税		100分の0.3							

年度別採用税率調

科目	年度	平成16年度	平成17年度	平成18年度	平成19年度	平成20年度～	平成22年度～	平成25年度	平成26年度
個人均等割		市民税 3,000円 道民税 1,000円							市民税 3,500円 道民税 1,500円 (東日本大震災の復興を踏まえて、緊急に帯広市・北海道が実施する防災のための施策に要する費用の財源とするため、平成26年度から令和5年度までの10年間に限り、市・道民税均等割にそれぞれ500円が加算されるもの。)
個人所得割				所得割の7.5% ただし2万円限度	課税所得金額 市民税 一律 6% 道民税 一律 4% 定率による税額控除の廃止				
法人均等割		(1) 資本金等の金額が50億円を超える法人で従業員数の合計数が50人を超えるもの 3,000,000円 (2) 資本金等の金額が10億円を超え50億円以下である法人で従業員数の合計数が50人を超えるもの 410,000円 (3) 資本金等の金額が10億円を超える法人で従業員数の合計数が50人以下であるもの 400,000円 (4) 資本金等の金額が1億円を超え10億円以下である法人で従業員数の合計数が50人を超えるもの 160,000円 (5) 資本金等の金額が1億円を超え10億円以下である法人で従業員数の合計数が50人を超えるもの 150,000円 (6) 資本金等の金額が100万円を超え1億円以下である法人で従業員数の合計数が50人を超えるもの 130,000円 (7) 資本金等の金額が100万円以下である法人で従業員数の合計数が50人を超えるもの 120,000円 (8) 資本金等の金額が100万円以下である法人で従業員数の合計数が50人を超えるもの 50,000円 (9) 前各号に掲げる法人以外の法人等	(1)～(8)の資本金等の金額を資本金等の額に改正	(1) 次に掲げる法人 ア 法人税法第2条第5号の公共法人及び法第294条第7項に規定する公益法人等のうち、法第296条第1項の規定により均等割を課することができないもの以外のもの イ 人格のない社団等 ウ 一般社団法人(非営利型法人に該当するものを除く。)及び一般財団法人(非営利型法人に該当するものを除く。) エ 保険業法に規定する相互会社以外の法人で資本金の額又は出資金の額を有しないもの オ 資本金等の額を有する法人で資本金等の額が1,000万円以下であるものうち、市内に有する事務所、事業所又は寮等の従業員の数の合計数が50人以下のもの 50,000円 (2) 資本金等の額を有する法人で資本金等の額が1,000万円以下であるものうち、従業員数の合計数が50人を超えるもの 120,000円 (3) 資本金等の額を有する法人で資本金等の額が1,000万円を超え1億円以下であるものうち、従業員数の合計数が50人以下であるもの 130,000円 (4) 資本金等の額を有する法人で資本金等の額が1,000万円を超え1億円以下であるものうち、従業員数の合計数が50人を超えるもの 150,000円 (5) 資本金等の額を有する法人で資本金等の額が1億円を超え10億円以下であるものうち、従業員数の合計数が50人以下であるもの 160,000円 (6) 資本金等の額を有する法人で資本金等の額が1億円を超え10億円以下であるものうち、従業員数の合計数が50人を超えるもの 400,000円 (7) 資本金等の額を有する法人で資本金等の額が10億円を超えるものうち、従業員数の合計数が50人以下であるもの 410,000円 (8) 資本金等の額を有する法人で資本金等の額が10億円を超え50億円以下であるものうち、従業員数の合計数が50人を超えるもの 1,750,000円 (9) 資本金等の額を有する法人で資本金等の額が50億円を超えるものうち、従業員数の合計数が50人を超えるもの 3,000,000円					
法人税割									100分の11.9 (平成26年10月1日以後に開始する事業年度分から)
固定資産税									
軽自動車税									
市たばこ税		1,000本当り 2,977円 旧3級品 1,000本当り 1,412円 平成15年7月1日改正		1,000本当り 3,298円 旧3級品 1,000本当り 1,564円 平成18年7月1日改正			1,000本当り 4,618円 旧3級品 1,000本当り 2,190円 平成22年10月1日改正	1,000本当り 5,262円 旧3級品 1,000本当り 2,495円 平成25年4月1日改正	
特別土地保有税									
入湯税									
都市計画税									

年度別採用税率調

科目	年度	平成27年度	平成28年度	平成29年度	平成30年度				
個人均等割									
個人所得割									
法人均等割			※「資本金等の額」は、地方税法第292条第1項第4号の5に規定する資本金等の額をいい、平成27年4月1日以降に開始する事業年度から、資本金等の額が資本金の額及び資本準備金の額の合算額又は出資金の額に満たない場合は「資本金の額及び資本準備金の額の合算額又は出資金の額」とする。						
法人税割									
固定資産税									
軽自動車税 (環境性能割)									
軽自動車税 (種別割)	車種	50cc以下	1,000円	車種	50cc以下	2,000円			
		原動機付自転車 50cc超90cc以下	1,200円		原動機付自転車 50cc超90cc以下	2,000円			
		90cc超125cc以下	1,600円		原動機付自転車 90cc超125cc以下	2,400円			
		ミニカー	2,500円		ミニカー	3,700円			
		軽自動車 2輪	2,400円		軽自動車 (4輪・3輪以外) 2輪	3,600円			
		雪上車	2,400円		雪上車	3,600円			
		小型特殊農耕作業用	1,600円		小型特殊農耕作業用	2,000円			
		自動車 その他	4,700円		自動車 その他	5,900円			
		2輪の小型自動車	4,000円		2輪の小型自動車	6,000円			
		初度検査がH27.3.31まで			税率		税率		
		軽自動車	3輪		初度検査がH27.3.31	3,100円	4輪	初度検査がH27.4.1~	3,900円
					初度検査から13年経過	4,600円		初度検査から13年経過	4,600円
			4輪		乗用 営業用	5,500円	乗用 営業用	6,900円	8,200円
					乗用 自家用	7,200円	乗用 自家用	10,800円	12,900円
					貨物 営業用	3,000円	貨物 営業用	3,800円	4,500円
貨物 自家用	4,000円	貨物 自家用	5,000円	6,000円					
初度検査がH27.4.1から		税率		税率					
軽自動車	3輪	新税率の75%軽減	3,900円	軽自動車の種類	新税率の75%軽減	1,000円			
		新税率の50%軽減	6,900円		新税率の50%軽減	2,000円			
	4輪	乗用 営業用	10,800円		乗用 営業用	3,500円	5,200円		
		乗用 自家用	10,800円		乗用 自家用	2,700円	5,400円		
		貨物 営業用	3,800円		貨物 営業用	1,000円	1,900円		
貨物 自家用	5,000円	貨物 自家用	1,300円	2,500円					
グリーン化特例(一定の環境性能を有する場合)		税率		税率					
軽自動車	3輪	新税率の25%軽減	3,000円	軽自動車の種類	新税率の25%軽減	3,000円			
		新税率の75%軽減	1,800円		新税率の75%軽減	1,800円			
	4輪	乗用 営業用	3,500円		乗用 営業用	3,500円	5,200円		
		乗用 自家用	5,400円		乗用 自家用	2,700円	5,400円		
		貨物 営業用	2,900円		貨物 営業用	1,000円	1,900円		
貨物 自家用	3,800円	貨物 自家用	1,300円	2,500円					
市たばこ税		1,000本当り 5,262円 旧3級品1,000本当り 2,925円	1,000本当り 5,262円 旧3級品 1,000本当り 3,355円	1,000本当り 5,692円 平成30年10月1日改正 旧3級品1,000本当り 4,000円 平成30年4月1日改正					
特別土地保有税									
入湯税									
都市計画税									

年度別採用税率調

科目	年度	令和元年度	令和2年度	令和3年度																																																																																				
個人均等割																																																																																								
個人所得割																																																																																								
法人均等割																																																																																								
法人税割	100分の8.2 (令和元年10月1日以後に開始する事業年度分から)																																																																																							
固定資産税																																																																																								
軽自動車税 (環境性能割)	<table border="1"> <thead> <tr> <th>乗用車</th> <th>自家用</th> <th>(軽減後)</th> <th>営業用</th> </tr> </thead> <tbody> <tr> <td>電気自動車等</td> <td rowspan="2">非課税</td> <td rowspan="2">非課税</td> <td>非課税</td> </tr> <tr> <td>R2燃費基準 +10%</td> <td>0.5%</td> </tr> <tr> <td>R2燃費基準</td> <td>1.0%</td> <td rowspan="2">1.0%</td> <td>1.0%</td> </tr> <tr> <td>H27燃費基準 +10%</td> <td>2.0%</td> <td>2.0%</td> </tr> <tr> <td>上記以外</td> <td></td> <td></td> <td>2.0%</td> </tr> <tr> <th>貨物車</th> <th>自家用</th> <th></th> <th>営業用</th> </tr> <tr> <td>電気自動車等</td> <td rowspan="2">非課税</td> <td rowspan="2"></td> <td>非課税</td> </tr> <tr> <td>H27燃費基準 +20%</td> <td>0.5%</td> </tr> <tr> <td>H27燃費基準 +15%</td> <td>1.0%</td> <td rowspan="2">2.0%</td> <td>1.0%</td> </tr> <tr> <td>H27燃費基準 +10%</td> <td>2.0%</td> <td>2.0%</td> </tr> <tr> <td>上記以外</td> <td></td> <td></td> <td>2.0%</td> </tr> </tbody> </table> <p>※臨時的軽減による税率 令和3年3月末まで 免税点：取得価格500,000円以下 ※令和元年10月から導入</p>	乗用車	自家用	(軽減後)	営業用	電気自動車等	非課税	非課税	非課税	R2燃費基準 +10%	0.5%	R2燃費基準	1.0%	1.0%	1.0%	H27燃費基準 +10%	2.0%	2.0%	上記以外			2.0%	貨物車	自家用		営業用	電気自動車等	非課税		非課税	H27燃費基準 +20%	0.5%	H27燃費基準 +15%	1.0%	2.0%	1.0%	H27燃費基準 +10%	2.0%	2.0%	上記以外			2.0%	<table border="1"> <thead> <tr> <th>乗用車</th> <th>自家用</th> <th>(軽減後)</th> <th>営業用</th> </tr> </thead> <tbody> <tr> <td>電気自動車等</td> <td rowspan="2">非課税</td> <td rowspan="2">非課税</td> <td>非課税</td> </tr> <tr> <td>R12燃費基準 75%</td> <td>0.5%</td> </tr> <tr> <td>R2燃費基準 60%</td> <td>1.0%</td> <td rowspan="2">1.0%</td> <td>1.0%</td> </tr> <tr> <td>R12燃費基準 55%</td> <td>2.0%</td> <td>2.0%</td> </tr> <tr> <td>上記以外</td> <td></td> <td></td> <td>2.0%</td> </tr> <tr> <th>貨物車</th> <th>自家用</th> <th></th> <th>営業用</th> </tr> <tr> <td>電気自動車等</td> <td rowspan="2">非課税</td> <td rowspan="2"></td> <td>非課税</td> </tr> <tr> <td>H27燃費基準 +25%</td> <td>0.5%</td> </tr> <tr> <td>H27燃費基準 +20%</td> <td>1.0%</td> <td rowspan="2">2.0%</td> <td>1.0%</td> </tr> <tr> <td>H27燃費基準 +15%</td> <td>2.0%</td> <td>2.0%</td> </tr> <tr> <td>上記以外</td> <td></td> <td></td> <td>2.0%</td> </tr> </tbody> </table> <p>※臨時的軽減による税率 令和3年12月末まで</p>	乗用車	自家用	(軽減後)	営業用	電気自動車等	非課税	非課税	非課税	R12燃費基準 75%	0.5%	R2燃費基準 60%	1.0%	1.0%	1.0%	R12燃費基準 55%	2.0%	2.0%	上記以外			2.0%	貨物車	自家用		営業用	電気自動車等	非課税		非課税	H27燃費基準 +25%	0.5%	H27燃費基準 +20%	1.0%	2.0%	1.0%	H27燃費基準 +15%	2.0%	2.0%	上記以外			2.0%		
	乗用車	自家用	(軽減後)	営業用																																																																																				
電気自動車等	非課税	非課税	非課税																																																																																					
R2燃費基準 +10%			0.5%																																																																																					
R2燃費基準	1.0%	1.0%	1.0%																																																																																					
H27燃費基準 +10%	2.0%		2.0%																																																																																					
上記以外			2.0%																																																																																					
貨物車	自家用		営業用																																																																																					
電気自動車等	非課税		非課税																																																																																					
H27燃費基準 +20%			0.5%																																																																																					
H27燃費基準 +15%	1.0%	2.0%	1.0%																																																																																					
H27燃費基準 +10%	2.0%		2.0%																																																																																					
上記以外			2.0%																																																																																					
乗用車	自家用	(軽減後)	営業用																																																																																					
電気自動車等	非課税	非課税	非課税																																																																																					
R12燃費基準 75%			0.5%																																																																																					
R2燃費基準 60%	1.0%	1.0%	1.0%																																																																																					
R12燃費基準 55%	2.0%		2.0%																																																																																					
上記以外			2.0%																																																																																					
貨物車	自家用		営業用																																																																																					
電気自動車等	非課税		非課税																																																																																					
H27燃費基準 +25%			0.5%																																																																																					
H27燃費基準 +20%	1.0%	2.0%	1.0%																																																																																					
H27燃費基準 +15%	2.0%		2.0%																																																																																					
上記以外			2.0%																																																																																					
軽自動車税 (種別割)																																																																																								
市たばこ税	旧3級品1,000本当り 5,692円 令和元年10月1日改正 (特例税率廃止により、税率1本化)	1,000本当り 6,122円 令和2年10月1日改正	1,000本当り 6,552円 令和3年10月1日改正																																																																																					
特別土地保有税																																																																																								
入湯税																																																																																								
都市計画税																																																																																								

令和3年度
税 務 統 計

令和3年10月発行

帯広市 市民税課
電話 (0155) 65-4119<直通>