

令和6年度

税 務 統 計



帯広市 市民税課

目 次

I 総 括

1. 人口、世帯数	1
2. 財政の概要	2
(1) 令和6年度一般会計歳入歳出予算総括表	2
3. 市税の概要	3
(1) 令和6年度市税当初予算額調	3
(2) 令和5年度市税決算額調	4
(3) 市税決算額年度別比較表	5
(4) 年度別市税負担状況	7
4. 税務機構の概要	8
(1) 税務機構と事務分掌	8
(2) 税務職員に関する調	8
5. 徴税費に関する調	9

II 賦 課

1. 個人市民税	10
(1) 個人市民税調定額の推移	10
(2) 所得者区分別所得割課税状況調	11
(3) 令和6年度所得段階別所得割課税状況調	13
(4) 所得段階別納税義務者数	14
(5) 個人市民税普通徴収・特別徴収の構成の推移	15
(6) 個人市民税減免状況調	16
2. 法人市民税	17
(1) 法人市民税調定額の推移	17
(2) 令和5年度規模別法人数調	17

3. 固定資産税	18
(1) 固定資産税調定額の推移	18
(2) 年度別評価額調	18
(3) 土地の地目別価格等調	19
(4) 土地価格の最高及び平均価格調	20
(5) 家屋構造別価格等調	21
(6) 木造家屋種類別価格等調	22
(7) 非木造家屋種類別価格等調	23
(8) 償却資産種類別価格等調	24
(9) 固定資産税減免等調	25
(10) 国有資産等所在市町村交付金及び納付金	26
4. 諸 税	27
(1) 軽自動車税に関する調定額調	27
(2) 市たばこ税・入湯税に関する調定額調	27
(3) 都市計画税調定額調	28
(4) 特別土地保有税調定額調	28

III 収 納

1. 市税収納状況の推移	29
2. 督促状発付状況調	30
3. 口座振替利用状況調	30
4. 不納欠損額調	31
5. その他の収入金状況調	32
6. 証明等に関する調	33
年度別採用税率額（参考）	34

I 総 括 編

I 総 括

1. 人口、世帯数

(各年 3月31日現在)

区分		年		令和 2 年	3 年	4 年	5 年	6 年
人 口 (人)				165,384	165,001	164,349	163,219	161,387
世 帯 数				88,209	89,024	89,551	89,908	89,871
面 積 (平 方 キ ロ)				619.34	619.34	619.34	619.34	619.34
1 平 方 キ ロ 当 り 人 口				267	266	265	264	261
1 平 方 キ ロ 当 り 世 帯				142	144	145	145	145
税 務 職 員 数				70	70	85	85	86
税 務 職 員 一 人 当 り	人 口	数		2,363	2,357	1,934	1,920	1,877
		前 年 比 (%)		99.6	99.7	82.1	99.3	97.8
	世 帯	数		1,260	1,272	1,054	1,058	1,045
		前 年 比 (%)		100.6	101.0	82.9	100.4	98.8
	面 積 (平 方 キ ロ)			8.8	8.8	7.3	7.3	7.2

2. 財政の概要

(1) 令和6年度 一般会計歳入歳出予算総括表

歳 入

(単位:千円)

区 分 科 目	令 和 6 年 度		令 和 5 年 度		比 較	
	予 算 額	構 成 比 %	予 算 額	構 成 比 %	増 △ 減	増 減 率 %
5. 市 税	22,551,067	24.2	23,403,910	27.2	△ 852,843	△ 3.6
10. 地 方 譲 与 税	1,123,069	1.2	866,717	1.0	256,352	29.6
15. 利 子 割 交 付 金	7,143	0.0	7,284	0.0	△ 141	△ 1.9
16. 配 当 割 交 付 金	113,351	0.1	130,439	0.2	△ 17,088	△ 13.1
17. 株 式 等 譲 渡 所 得 割 交 付 金	84,803	0.1	56,438	0.1	28,365	50.3
18. 法 人 事 業 税 交 付 金	397,606	0.4	380,755	0.4	16,851	4.4
19. 地 方 消 費 税 交 付 金	4,629,042	5.0	4,767,293	5.5	△ 138,251	△ 2.9
31. 環 境 性 能 割 交 付 金	104,150	0.1	43,824	0.1	60,326	137.7
35. 国 有 提 供 施 設 等 所 在 市 町 村 助 成 交 付 金	220,055	0.2	223,750	0.3	△ 3,695	△ 1.7
37. 地 方 特 例 交 付 金	860,735	0.9	166,003	0.2	694,732	418.5
40. 地 方 交 付 税	14,424,241	15.5	14,403,208	16.7	21,033	0.1
45. 交 通 安 全 対 策 特 別 交 付 金	20,385	0.0	24,669	0.0	△ 4,284	△ 17.4
50. 分 担 金 及 び 負 担 金	415,670	0.4	428,394	0.5	△ 12,724	△ 3.0
55. 使 用 料 及 び 手 数 料	2,148,089	2.3	2,104,472	2.4	43,617	2.1
60. 国 庫 支 出 金	15,835,975	17.0	16,015,569	18.6	△ 179,594	△ 1.1
65. 道 支 出 金	6,067,033	6.5	5,787,815	6.7	279,218	4.8
70. 財 産 収 入	240,610	0.3	286,190	0.3	△ 45,580	△ 15.9
75. 寄 附 金	741,775	1.0	932,886	1.0	△ 191,111	20.5
80. 繰 入 金	4,419,886	4.8	406,755	0.5	4,013,131	986.6
85. 繰 越 金	1	0.0	1	0.0	0	0.0
90. 諸 収 入	14,725,224	15.8	12,134,585	14.1	2,590,639	21.3
95. 市 債	3,886,090	4.2	3,601,043	4.2	285,047	7.9
歳 入 合 計	93,016,000	100.0	86,172,000	100.0	6,844,000	7.9

歳 出

(単位:千円)

区 分 科 目	令 和 6 年 度		令 和 5 年 度		比 較		
	予 算 額	構 成 比 %	予 算 額	構 成 比 %	増 △ 減	増 減 率 %	
5. 議 会 費	343,738	0.4	338,888	0.4	4,850	1.4	
10. 総 務 費	2,777,502	3.0	3,031,091	3.5	△ 253,589	△ 8.4	
15. 民 生 費	34,302,754	36.9	32,979,240	38.3	1,323,514	4.0	
20. 衛 生 費	5,748,765	6.2	3,146,461	3.7	2,602,304	82.7	
25. 労 働 費	78,805	0.1	78,472	0.1	333	0.4	
30. 農 林 水 産 業 費	4,454,563	4.8	4,041,774	4.7	412,789	10.2	
35. 商 工 費	7,095,176	7.6	7,548,488	8.8	△ 453,312	△ 6.0	
40. 土 木 費	5,311,235	5.7	5,517,199	6.4	△ 205,964	△ 3.7	
45. 消 防 費	2,100,474	2.3	2,098,107	2.4	2,367	0.1	
50. 教 育 費	6,623,093	7.1	6,376,561	7.4	246,532	3.9	
55. 公 債 費	7,819,096	8.4	8,060,290	9.4	△ 241,194	△ 3.0	
60. 諸 支 出 金	4,774,738	5.1	1,659,274	1.9	3,115,464	187.8	
65. 職 員 費	11,536,061	12.3	11,256,155	13.0	279,906	2.5	
70. 予 備 費	50,000	0.1	40,000	0.0	10,000	25.0	
財 源 区 分	特定財源	42,591,096	45.8	38,463,181	44.6	4,127,915	10.7
	一般財源	50,424,904	54.2	47,708,819	55.4	2,716,085	5.7
歳 出 合 計	93,016,000	100.0	86,172,000	100.0	6,844,000	7.9	

3. 市税の概要

(1) 令和6年度市税当初予算額調

(単位:千円)

区 分	課 税 標 準	税 率	調 定 額	収 納 率 %	収 入 予 算 額 A	令和5年度収入済額 B	増 △ 減 (A-B)C	増 減 率 %
○ 現 年 課 税 分			22,568,919	99.18	22,383,623	23,104,812	△ 721,189	△ 3.1
1. 市 民 税			10,160,175		10,046,648	10,638,363	△ 591,715	△ 5.6
(1) 個 人			8,654,662	98.73	8,544,748	9,113,730	△ 568,982	△ 6.2
均 等 割	84,064 人	3,000円	252,192		248,989	290,952	△ 41,963	△ 14.4
所 得 割	79,009 人	6%	8,402,470		8,295,759	8,822,778	△ 527,019	△ 6.0
(2) 法 人			1,505,513	99.76	1,501,900	1,524,633	△ 22,733	△ 1.5
均 等 割	5,200 社	50千円～3,000千円	571,574		570,202	574,078	△ 3,876	△ 0.7
法 人 税 割	11,389,500 千円	8.2%	933,939		931,698	950,555	△ 18,857	△ 2.0
2. 固 定 資 産 税	611,634,716 千円		8,562,886		8,508,406	8,635,137	△ 126,731	△ 1.5
(1) 固 定 資 産 税	608,031,644 千円		8,512,443	99.36	8,457,963	8,584,693	△ 126,730	△ 1.5
土 地	161,543,143 千円	1.4%	2,261,604		2,247,130	2,124,909	122,221	5.8
家 屋	351,156,286 千円		4,916,188		4,884,724	5,131,989	△ 247,265	△ 4.8
償 却 資 産	95,332,215 千円		1,334,651		1,326,109	1,327,795	△ 1,686	△ 0.1
(2) 国 有 資 産 等 所 在	3,603,072 千円	1.4%	50,443	100.00	50,443	50,444	△ 1	0.0
市 町 村 交 付 金								
3. 軽 自 動 車 税			511,416		504,619	500,809	3,810	0.8
(1) 環 境 性 能 割			25,903	100.00	25,903	29,913	△ 4,010	△ 13.4
(2) 種 別 割	57,447 台	1,000円～12,900円	485,513	98.60	478,716	470,896	7,820	1.7
4. 市 た ば こ 税	255,197 千本	6,552円/千本	1,672,053	100.00	1,672,053	1,662,998	9,055	0.5
5. 特 別 土 地 保 有 税						0	0	-
保 有 分		平成15年度 より課税停止				0	0	-
取 得 分						0	0	-
6. 入 湯 税	164,362 人	30円～150円	23,064	100.00	23,064	23,180	△ 116	△ 0.5
7. 都 市 計 画 税	546,441,667 千円		1,639,325	99.36	1,628,833	1,644,325	△ 15,492	△ 0.9
土 地	209,152,000 千円	0.3%	627,456		623,440	588,039	35,401	6.0
家 屋	337,289,667 千円		1,011,869		1,005,393	1,056,286	△ 50,893	△ 4.8
○ 滞 納 繰 越 分			501,456	33.39	167,444	188,841	△ 21,397	△ 11.3
1. 市 民 税			281,499	37.34	105,100	113,761	△ 8,661	△ 7.6
2. 固 定 資 産 税			171,449	27.97	47,954	58,424	△ 10,470	△ 17.9
3. 軽 自 動 車 税			15,614	33.24	5,190	5,420	△ 230	△ 4.2
5. 特 別 土 地 保 有 税					0	0	0	-
7. 都 市 計 画 税			32,894	27.97	9,200	11,236	△ 2,036	△ 18.1
合 計			23,070,375	97.75	22,551,067	23,293,653	△ 742,586	△ 3.2

(2) 令和5年度市税決算額調

(単位:千円)

区 分	最終予算額 A	調 定 額 B	収 入 済 額 C	還付未済金	不納欠損額	収入未済額 D	収納率 C/B (%)	増△減 C-A
○ 現 年 課 税 分	23,246,470	23,263,065	23,104,812	301	7,168	151,386	99.32	△ 141,658
1. 市 民 税	10,730,120	10,748,971	10,638,363	254	1,238	109,624	98.97	△ 91,757
(1) 個 人 均 等 割	9,049,972	9,220,475	9,113,730	254	945	106,054	98.84	63,758
所 得 割	289,551	294,360	290,952	8	30	3,386		1,401
(2) 法 人 均 等 割	8,760,421	8,926,115	8,822,778	246	915	102,668		62,357
法 人 税 割	1,680,148	1,528,496	1,524,633	0	293	3,570	99.75	△ 155,515
2. 固 定 資 産 税	575,416	575,532	574,077	0	110	1,345		△ 1,339
(1) 固 定 資 産 税	1,104,732	952,964	950,556	0	183	2,225		△ 154,176
土 地	8,711,943	8,670,816	8,635,137	29	4,977	30,731	99.59	△ 76,806
家 屋	8,661,500	8,620,372	8,584,693	29	4,977	30,731	99.59	△ 76,807
償 却 資 産	2,125,101	2,133,741	2,124,910	7	1,232	7,606		△ 191
(2) 国 有 資 産 等 所 在 市 町 村 交 付 金	5,201,654	5,153,318	5,131,989	17	2,975	18,371		△ 69,665
3. 軽 自 動 車 税	1,334,745	1,333,313	1,327,794	5	770	4,754		△ 6,951
(1) 環 境 性 能 割	50,443	50,444	50,444	0	0	0	100.00	1
(2) 種 別 割	496,015	505,941	500,809	13	0	5,145	98.99	4,794
4. 市 た ば こ 税	32,266	29,913	29,913	0	0	0	100.00	△ 2,353
5. 特 別 土 地 保 有 税	463,749	476,028	470,896	13	0	5,145	98.92	7,147
保 有 分	1,628,884	1,662,998	1,662,998	0	0	0	100.00	34,114
取 得 分	0	0	0	0	0	0	-	0
6. 入 湯 税	0	0	0	0	0	0	-	0
7. 都 市 計 画 税	23,107	23,180	23,180	0	0	0	100.00	73
土 地	1,656,401	1,651,159	1,644,325	5	953	5,886	99.59	△ 12,076
家 屋	587,675	590,483	588,039	2	341	2,105		364
○ 滞 納 繰 越 分	1,068,726	1,060,676	1,056,286	3	612	3,781		△ 12,440
1. 市 民 税	157,440	514,400	188,841	114	27,049	298,624	36.71	31,401
2. 固 定 資 産 税	96,763	286,345	113,761	72	17,425	155,231	39.73	16,998
3. 軽 自 動 車 税	46,441	178,098	58,424	27	6,798	112,903	32.80	11,983
5. 特 別 土 地 保 有 税	5,309	15,706	5,420	9	1,518	8,777	34.51	111
7. 都 市 計 画 税	0	0	0	0	0	0	-	0
合 計	8,927	34,251	11,236	6	1,308	21,713	32.80	2,309
合 計	23,403,910	23,777,465	23,293,653	415	34,217	450,010	97.97	△ 110,257

(3) 市税決算額年度別比較表

(単位:千円)

区分	予算額		調定額					収入済額					不 欠 損 額	収 入 未 済 額	収納率 %			収入額 構成比 %					
	税目	年度	最終予算額	前年比%	現年課税分	前年比%	滞納繰越分	前年比%	計	前年比%	現年課税分	前年比%			滞納繰越分	前年比%	計		前年比%	予算比%	現年	滞納	計
市 税 合 計	元		22,954,949	103.1	22,776,520	101.3	707,377	91.6	23,483,897	101.0	22,569,080	101.4	222,766	91.0	22,791,846	101.3	99.3	32,910	659,377	99.09	31.49	97.05	100.0
	2		22,554,302	98.3	22,585,318	99.2	655,424	92.7	23,240,742	99.0	22,263,121	98.6	249,904	112.2	22,513,025	98.8	99.8	40,357	687,777	98.57	38.13	96.87	100.0
	3		21,644,155	96.0	22,397,833	99.2	682,423	104.1	23,080,256	99.3	22,224,314	99.8	319,432	127.8	22,543,746	100.1	104.2	21,474	515,418	99.23	46.81	97.68	100.0
	4		23,001,282	106.3	23,185,508	103.5	512,581	75.1	23,698,089	102.7	22,990,161	103.4	163,574	51.2	23,153,735	102.7	100.7	27,452	517,156	99.16	31.91	97.70	100.0
	5		23,403,910	101.8	23,263,065	100.3	514,400	100.4	23,777,465	100.3	23,104,812	100.5	188,841	115.4	23,293,653	100.6	99.5	34,217	450,010	99.32	36.71	97.97	100.0
市 民 税	元		10,912,752	103.9	10,854,292	100.8	373,463	91.7	11,227,755	100.4	10,719,978	100.7	138,680	95.6	10,858,658	100.7	99.5	23,531	345,727	98.76	37.13	96.71	47.6
	2		10,659,711	97.7	10,609,977	97.7	342,178	91.6	10,952,155	97.5	10,478,657	97.7	140,539	101.3	10,619,196	97.8	99.6	19,763	313,580	98.76	41.07	96.96	47.2
	3		9,732,252	91.3	10,697,520	100.8	309,625	90.5	11,007,145	100.5	10,586,836	101.0	124,856	88.8	10,711,692	100.9	110.1	10,228	285,448	98.97	40.32	97.32	47.5
	4		10,640,249	109.3	10,827,663	101.2	282,697	91.3	11,110,360	100.9	10,700,570	101.1	102,957	82.5	10,803,527	100.9	101.5	17,967	289,019	98.83	36.42	97.24	46.7
	5		10,826,883	101.8	10,748,971	99.3	286,345	101.3	11,035,316	99.3	10,638,363	99.4	113,761	110.5	10,752,124	99.5	99.3	18,663	264,855	98.97	39.73	97.43	46.2
個 人	元		8,846,273	104.2	8,803,334	101.7	358,184	91.9	9,161,518	101.3	8,678,087	101.8	133,884	96.3	8,811,971	101.7	99.6	22,866	326,842	98.58	37.38	96.18	38.6
	2		8,846,707	100.0	8,884,401	100.9	323,415	90.3	9,207,816	100.5	8,772,448	101.1	135,497	101.2	8,907,945	101.1	100.7	18,123	282,132	98.74	41.90	96.74	39.6
	3		8,530,562	96.4	9,031,493	101.7	280,509	86.7	9,312,002	101.1	8,925,186	101.7	107,858	79.6	9,033,044	101.4	105.9	9,798	269,383	98.82	38.45	97.00	40.1
	4		9,010,528	105.6	9,143,308	101.2	266,662	95.1	9,409,970	101.1	9,020,324	101.1	99,746	92.5	9,120,070	101.0	101.2	14,072	275,981	98.65	37.41	96.92	39.4
	5		9,143,228	101.5	9,220,475	100.8	273,307	102.5	9,493,782	100.9	9,113,730	101.0	109,150	109.4	9,222,880	101.1	100.9	14,110	257,062	98.84	39.94	97.15	39.6
法 人	元		2,066,479	102.9	2,050,958	96.7	15,279	87.3	2,066,237	96.7	2,041,891	96.5	4,796	80.6	2,046,687	96.5	99.0	665	18,885	99.56	31.39	99.05	9.0
	2		1,813,004	87.7	1,725,576	84.1	18,763	122.8	1,744,339	84.4	1,706,209	83.6	5,042	105.1	1,711,251	83.6	94.4	1,640	31,448	98.88	26.87	98.10	7.6
	3		1,201,690	66.3	1,666,027	96.5	29,116	155.2	1,695,143	97.2	1,661,650	97.4	16,998	337.1	1,678,648	98.1	139.7	430	16,065	99.74	58.38	99.03	7.4
	4		1,629,721	135.6	1,684,355	101.1	16,035	55.1	1,700,390	100.3	1,680,246	101.1	3,211	18.9	1,683,457	100.3	103.3	3,895	13,038	99.76	20.02	99.00	7.3
	5		1,683,655	103.3	1,528,496	90.7	13,038	81.3	1,541,534	90.7	1,524,633	90.7	4,611	143.6	1,529,244	90.8	90.8	4,553	7,793	99.75	35.36	99.20	6.6
固 定 資 産 税	元		8,404,864	102.9	8,355,297	102.3	264,226	91.1	8,619,523	101.9	8,299,446	102.4	65,435	83.7	8,364,881	102.2	99.5	6,628	248,064	99.33	24.76	97.05	36.7
	2		8,347,886	99.3	8,449,475	101.1	247,790	93.8	8,697,265	100.9	8,294,215	99.9	86,781	132.6	8,380,996	100.2	100.4	16,338	299,943	98.16	35.02	96.36	37.2
	3		8,351,776	100.0	8,106,922	95.9	298,872	120.6	8,405,794	96.6	8,059,489	97.2	159,056	183.3	8,218,545	98.1	98.4	8,355	179,006	99.41	53.22	97.77	36.4
	4		8,682,328	104.0	8,555,339	105.5	179,004	59.9	8,734,343	103.9	8,503,341	105.5	46,092	29.0	8,549,433	104.0	98.5	6,844	178,135	99.39	25.75	97.88	36.9
	5		8,758,384	100.9	8,670,816	101.3	178,098	99.5	8,848,914	101.3	8,635,137	101.5	58,424	126.8	8,693,561	101.7	99.3	11,775	143,634	99.59	32.80	98.24	37.3
純 固 定 資 産 税	元		8,345,602	102.9	8,296,035	102.2	264,226	91.1	8,560,261	101.9	8,240,184	102.4	65,435	83.7	8,305,619	102.2	99.5	6,628	248,064	99.33	24.76	97.03	36.4
	2		8,288,535	99.3	8,390,124	101.1	247,790	93.8	8,637,914	100.9	8,234,864	99.9	86,781	132.6	8,321,645	100.2	100.4	16,338	299,943	98.15	35.02	96.34	37.0
	3		8,292,849	100.1	8,047,995	95.9	298,872	120.6	8,346,867	96.6	8,000,562	97.2	159,056	183.3	8,159,618	98.1	98.4	8,355	179,006	99.41	53.22	97.76	36.2
	4		8,631,851	104.1	8,504,861	105.7	179,004	59.9	8,683,865	104.0	8,452,863	105.7	46,092	29.0	8,498,955	104.2	98.5	6,844	178,135	99.39	25.75	97.87	36.7
	5		8,707,941	100.9	8,620,372	101.4	178,098	99.5	8,798,470	101.3	8,584,693	101.6	58,424	126.8	8,643,117	101.7	99.3	11,775	143,634	99.59	32.80	98.23	37.1

区分	予算額		調定額				収入済額						不欠損額	収入済額	収納率%			収入額構成比					
	税目	年度	最終予算額	前年比%	現年課税分	前年比%	滞納繰越分	前年比%	計	前年比%	現年課税分	前年比%			滞納繰越分	前年比%	計		前年比%	予算比%	現年	滞繰	計
交付金・納付金	元		59,262	103.8	59,262	103.8			59,262	103.8	59,262	103.8			59,262	103.8	100.0			100.00		100.00	0.3
	2		59,351	100.2	59,351	100.2			59,351	100.2	59,351	100.2			59,351	100.2	100.0			100.00		100.00	0.2
	3		58,927	99.3	58,927	99.3			58,927	99.3	58,927	99.3			58,927	99.3	100.0			100.00		100.00	0.2
	4		50,477	85.7	50,478	85.7			50,478	85.7	50,478	85.7			50,478	85.7	100.0			100.00		100.00	0.2
	5		50,443	99.9	50,444	99.9	0	-	50,444	99.9	50,444	99.9	0	-	50,444	99.9	100.0	0	0	100.00	-	100.00	0.2
軽自動車税	元		452,481	110.3	429,058	103.2	17,988	100.1	447,046	103.1	422,554	103.5	5,848	95.8	428,402	103.4	94.7	1,454	17,206	98.48	32.51	95.83	1.9
	2		448,908	99.2	452,836	105.5	17,129	95.2	469,965	105.1	446,962	105.8	5,659	96.8	452,621	105.7	100.8	1,087	16,276	98.70	33.04	96.31	2.0
	3		460,874	102.7	464,767	102.6	16,155	94.3	480,922	102.3	458,444	102.6	4,775	84.4	463,219	102.3	100.5	1,286	16,443	98.64	29.56	96.32	2.1
	4		492,382	106.8	492,039	105.9	16,359	101.3	508,398	105.7	485,706	105.9	5,636	118.0	491,342	106.1	99.8	1,331	15,744	98.71	34.45	96.65	2.1
	5		501,324	101.8	505,941	102.8	15,706	96.0	521,647	102.6	500,809	103.1	5,420	96.2	506,229	103.0	101.0	1,518	13,922	98.99	34.51	97.04	2.2
環境性規制	元		26,230	-	3,114	-			3,114	-	3,114	-			3,114	-	11.9			100.00		100.00	0.0
	2		13,853	52.8	13,985	449.1			13,985	449.1	13,985	449.1			13,985	449.1	101.0			100.00		100.00	0.1
	3		14,353	103.6	15,561	111.3			15,561	111.3	15,561	111.3			15,561	111.3	108.4			100.00		100.00	0.1
	4		32,670	227.6	30,448	195.7			30,448	195.7	30,448	195.7			30,448	195.7	93.2			100.00		100.00	0.1
	5		32,266	98.8	29,913	98.2	0	-	29,913	98.2	29,913	98.2	0	-	29,913	98.2	92.7	0	0	100.00	-	100.00	0.1
軽自動車税(種別割)	元		426,251	103.9	425,944	102.4	17,988	100.1	443,932	102.4	419,440	102.7	5,848	95.8	425,288	102.6	99.8	1,454	17,206	98.47	32.51	95.80	1.9
	2		435,055	102.1	438,851	103.0	17,129	95.2	455,980	102.7	432,977	103.2	5,659	96.8	438,636	103.1	100.8	1,087	16,276	98.66	33.04	96.20	1.9
	3		446,521	102.6	449,206	102.4	16,155	94.3	465,361	102.1	442,883	102.3	4,775	84.4	447,658	102.1	100.3	1,286	16,443	98.59	29.56	96.20	2.0
	4		459,712	103.0	461,591	102.8	16,359	101.3	477,950	102.7	455,258	102.8	5,636	118.0	460,894	103.0	100.3	1,331	15,744	98.63	34.45	96.43	2.0
	5		469,058	102.0	476,028	103.1	15,706	96.0	491,734	102.9	470,896	103.4	5,420	96.2	476,316	103.3	101.5	1,518	13,922	98.92	34.51	96.86	2.1
市たばこ税	元		1,565,435	99.8	1,525,983	99.4			1,525,983	99.4	1,525,983	99.4			1,525,983	99.4	97.5			100.00		100.00	6.7
	2		1,500,951	95.9	1,457,309	95.5			1,457,309	95.5	1,457,309	95.5			1,457,309	95.5	97.1			100.00		100.00	6.5
	3		1,488,506	99.2	1,571,194	107.8			1,571,194	107.8	1,571,194	107.8			1,571,194	107.8	105.6			100.00		100.00	7.0
	4		1,535,136	103.1	1,664,698	106.0			1,664,698	106.0	1,664,698	106.0			1,664,698	106.0	108.4			100.00		100.00	7.2
	5		1,628,884	106.1	1,662,998	99.9	0	-	1,662,998	99.9	1,662,998	99.9	0	-	1,662,998	99.9	102.1	0	0	100.00	-	100.00	7.1
入湯税	元		10,483	105.7	11,980	107.7			11,980	107.7	11,980	107.7			11,980	107.7	114.3			100.00		100.00	0.1
	2		12,560	119.8	8,450	70.5			8,450	70.5	8,450	70.5			8,450	70.5	67.3			100.00		100.00	0.0
	3		9,652	76.8	16,924	200.3			16,924	200.3	16,924	200.3			16,924	200.3	175.3			100.00		100.00	0.1
	4		15,622	161.9	22,736	134.3			22,736	134.3	22,736	134.3			22,736	134.3	145.5			100.00		100.00	0.1
	5		23,107	147.9	23,180	102.0	0	-	23,180	102.0	23,180	102.0	0	-	23,180	102.0	100.3	0	0	100.00	-	100.00	0.1
都市計画税	元		1,608,934	100.8	1,599,910	101.7	51,700	90.9	1,651,610	101.3	1,589,139	101.8	12,803	83.5	1,601,942	101.6	99.6	1,297	48,380	99.33	24.76	96.99	7.0
	2		1,584,286	98.5	1,607,271	100.5	48,327	93.5	1,655,598	100.2	1,577,528	99.3	16,925	132.2	1,594,453	99.5	100.6	3,169	57,978	98.15	35.02	96.31	7.1
	3		1,601,095	101.1	1,540,506	95.8	57,771	119.5	1,598,277	96.5	1,531,427	97.1	30,745	181.7	1,562,172	98.0	97.6	1,605	34,521	99.41	53.22	97.74	6.9
	4		1,635,565	102.2	1,623,033	105.4	34,521	59.8	1,657,554	103.7	1,613,110	105.3	8,889	28.9	1,621,999	103.8	99.2	1,310	34,258	99.39	25.75	97.85	7.0
	5		1,665,328	101.8	1,651,159	101.7	34,251	99.2	1,685,410	101.7	1,644,325	101.9	11,236	126.4	1,655,561	102.1	99.4	2,261	27,599	99.59	32.80	98.23	7.1

※特別土地保有税：新規課税が平成15年度から停止されているため、近年は賦課・徴収を行っていません。

(4) 年度別市税負担状況

区分 年度	個人市民税					純固定資産税					その他の税			市税総額		
	調定額 (千円)	納税義務者 (人)	同左1人 当り 負担額(円)	人口1人 当り 負担額(円)	1世帯 当り 負担額(円)	調定額 (千円)	納税義務者 (人)	同左1人 当り 負担額(円)	人口1人 当り 負担額(円)	1世帯 当り 負担額(円)	調定額 (千円)	人口1人 当り 負担額(円)	1世帯 当り 負担額(円)	調定額 (千円)	人口1人 当り 負担額(円)	1世帯 当り 負担額(円)
元	8,803,334	82,619	106,553	53,230	99,801	8,296,035	56,247	147,493	50,162	94,050	5,677,151	34,327	64,360	22,776,520	137,719	258,211
2	8,884,401	83,453	106,460	53,845	99,798	8,390,124	56,379	148,816	50,849	94,246	5,310,793	32,186	59,656	22,585,318	136,880	253,699
3	9,031,493	83,463	108,210	54,953	100,853	8,047,995	56,403	142,687	48,969	89,871	5,318,345	32,360	59,389	22,397,833	136,282	250,113
4	9,143,308	83,711	109,225	55,633	102,102	8,504,861	56,672	150,072	51,749	94,972	5,537,339	33,693	61,834	23,185,508	141,075	258,908
5	9,220,475	84,070	109,676	56,491	102,555	8,620,372	56,531	152,489	52,815	95,880	5,422,218	33,221	60,309	23,263,065	142,527	258,743
6	8,654,662	84,064	102,953	53,627	96,301	8,512,443	56,056	151,856	52,746	94,718	5,401,814	33,471	60,106	22,568,919	139,843	251,126

(注) (1) 人口、世帯数は、各年度末の3月31日現在による。ただし令和6年度は令和6年3月31日現在による。(P1参照)

(2) 調定額は、各年度の現年度課税分の決算調定額である。

ただし、令和6年度は当初予算額現年課税分である。

(3) その他の税の内訳名称・・・法人市民税、軽自動車税、市たばこ税、入湯税、都市計画税、交付金・納付金、特別土地保有税

4. 税務機構の概要

(1) 税務機構と事務分掌

政策推進部 税務室	市民税課	税務係 (1) 法人市民税の調査及び課税に関すること。 (2) 軽自動車税、市たばこ税及び入湯税の調査及び課税に関すること。 (3) 市税に係る諸証明及び閲覧に関すること。 (4) 自動車臨時運行許可に関すること。
	市民税係 (1) 個人市民税の調査及び課税に関すること。	
	資産税課	
	土地係 (1) 土地に係る固定資産税及び都市計画税の調査及び評価並びに課税に関すること。 (2) 特別土地保有税の調査及び課税に関すること。 (3) 国有資産等所在市町村交付金に関すること。	
	家屋係 (1) 家屋に係る固定資産税及び都市計画税の調査及び評価並びに課税に関すること。 (2) 償却資産に係る固定資産税の調査及び評価並びに課税に関すること。	
	収納課	
	管理係 (1) 市税、国民健康保険料、後期高齢者医療保険料及び介護保険料(以下「市税等」という。)の収入整理に関すること。 (2) 市税等の納付指導及び相談に関すること。	
	収納第1係 (1) 市税等の納付啓発に関すること。 (2) 滞納処分に関すること。 (3) 市税等の納付指導及び相談に関すること。 (4) 徴収金の交付要求に関すること。 (5) 徴収嘱託及び受託に関すること。 (6) 徴収猶予に関すること。	
	収納第2係 ・ 収納第3係 (1) 滞納処分に関すること。 (2) 市税等の納付指導及び相談に関すること。 (3) 徴収金の交付要求に関すること。 (4) 徴収嘱託及び受託に関すること。 (5) 徴収猶予に関すること。 (6) 公売処分に関すること。	
	収納第4係 (1) 滞納処分に関すること。 (2) 市税等の納付指導及び相談に関すること。 (3) 徴収金の交付要求に関すること。 (4) 徴収嘱託及び受託に関すること。 (5) 徴収猶予に関すること。 (6) 公売処分に関すること。 (7) 十勝圏複合事務組合十勝市町村税滞納整理機構との連絡調整に関すること。	

(2) 税務職員に関する調

令和6年4月1日現在

区分 課・係	年 齢 別 構 成									平 均		
	20才未満	20～24才	25～29才	30～34才	35～39才	40～44才	45～49才	50～54才	55～以上	計	年齢	年数
市民税課	1	5	3	2	2	1	2	3	1	20	33	3.3
税務係	1	2	1	0	1	0	1	1	1	8	36	3.0
市民税係	0	3	2	2	1	1	1	1	0	11	32	3.5
資産税課	1	4	7	6	1	1	3	1	1	25	32	2.2
土地係	1	1	3	3	1	1	0	0	0	10	29	2.3
家屋係	0	3	4	3	0	0	3	1	0	14	33	2.2
収納課	1	4	8	9	5	3	5	3	3	41	36	2.0
管理係	1	2	1			1	3			8	34	2.8
収納第1係		1	1		1	1		1		5	36	2.0
収納第2係			4	4	1	1		1	1	12	36	2.0
収納第3係		1	1	4			1		1	8	36	1.8
収納第4係			1	1	3		1			6	36	0.8
合 計	3	13	18	17	8	5	10	7	5	86		

5. 徴税費に関する調

(単位:千円)

区 分		年 度	令和元年度	2年度	3年度	4年度	5年度	6年度(見込)
税 収 入 額	市 税 (A)		22,791,846	22,513,025	22,543,746	23,153,735	23,293,653	22,551,067
	個人 の 道 民 税		5,803,662	5,867,047	5,950,342	6,008,376	6,076,271	5,578,895
	合 計 (B)		28,595,508	28,380,072	28,494,088	29,162,111	29,369,924	28,129,962
徴 税 費	人 件 費	基 本 給	256,278	239,186	288,217	286,349	297,015	338,021
		諸 手 当	151,572	219,694	245,401	205,989	214,198	190,548
		(ア)超過勤務手当	19,508	18,361	22,300	23,523	23,826	28,490
		(イ)特殊勤務手当	472	334	438	430	464	475
		(ウ)その他の手当	131,592	200,999	222,663	182,036	189,908	161,583
		報 酬	-	27,603	21,695	22,488	23,383	25,393
		そ の 他	87,191	96,615	120,884	109,450	112,611	118,675
		小 計	495,041	583,098	676,197	624,276	647,207	672,637
	需 用 費	旅 費	728	269	281	568	660	1,027
		賃 金	15,189	0	0	0	0	0
		そ の 他	19,058	19,170	18,836	19,909	19,880	23,330
		小 計	34,975	19,439	19,117	20,477	20,540	24,357
	報奨金及びこれ に類する経費	納 貯 補 助 金	0	0	0	0	0	-
		納 税 奨 励 金	-	-	-	-	-	-
		そ の 他	16,184	18,382	9,448	7,933	8,765	7,287
		小 計	16,184	18,382	9,448	7,933	8,765	7,287
	そ の 他	そ の 他	124,072	105,461	82,228	111,153		
	計 (C)		670,272	726,380	786,990	763,839	676,512	704,281
	道 民 税 徴 収 取 扱 額	納税通知書基準額	-	-	-	-	-	-
		徴収額に対する額	8,181	7,400	9,584	11,246	9,935	10,910
		納税義務者に対する額	248,115	250,605	250,635	251,376	252,501	252,192
合 計 (D)		256,296	258,005	260,219	262,622	262,436	263,102	
道 税 徴 収 取 扱 差 引 額 (C)-(D) (E)		413,976	468,375	526,771	501,217	414,076	441,179	
税収(見込額)に対 する徴税費の割合	(C) / (B) (%)	2.3	2.6	2.8	2.6	2.3	2.5	
	(E) / (A) (%)	1.8	2.0	2.3	2.1	1.7	1.9	

II 賦 課 編

II 賦 課

1. 個人市民税

(1) 個人市民税調定額の推移

年度	納 税 義 務 者 数						税 額						備 考
	均等割のみの者		併 用 の 者		計		均 等 割 額		所 得 割 額		合 計		
	人 数	前年比 %	人 数	前年比 %	人 数	前年比 %	金額 千円	前年比 %	金 額 千円	前年比 %	金 額 千円	前年比 %	
元	5,261	97.9	77,358	101.0	82,619	100.8	290,108	100.9	8,513,226	101.8	8,803,334	101.7	
2	5,255	99.9	78,198	101.1	83,453	101.0	292,893	101.0	8,591,508	100.9	8,884,401	100.9	
3	5,148	98.0	78,315	100.1	83,463	100.0	293,428	100.2	8,738,065	101.7	9,031,493	101.7	
4	5,074	98.6	78,637	100.4	83,711	100.3	293,041	99.9	8,850,267	101.3	9,143,308	101.2	
5	5,070	99.9	79,000	100.5	84,070	100.4	294,360	100.5	8,926,115	100.9	9,220,475	100.8	
6	5,055	99.7	79,009	100.0	84,064	100.0	252,192	85.7	8,402,470	94.1	8,654,662	93.9	

※ 各年度決算書及び令和6年度予算書による。

(2) 所得者区分別所得割課税状況調 (各年度7月1日現在)

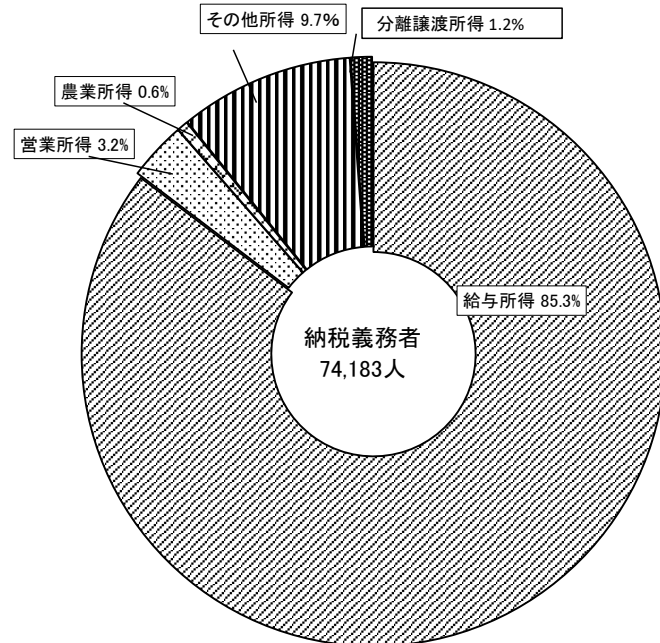
(単位:千円)

区 分	年 度	納税義務者(人)	総所得金額等	課税標準額(A)	算出税額(B)	税 額 控 除 等	所 得 割 額	納税者1人当り 総所得金額等	平均税率(%) B/A
給 与 所 得 者	元	64,621	194,237,261	123,928,689	7,435,758	379,719	7,056,039	3,006	6.0
	2	65,418	197,556,887	126,246,703	7,574,802	407,176	7,167,626	3,020	6.0
	3	65,569	204,728,912	126,377,299	7,582,638	469,324	7,113,314	3,122	6.0
	4	65,958	208,455,796	129,306,937	7,758,416	537,999	7,220,417	3,160	6.0
	5	66,470	212,435,858	132,334,289	7,940,057	594,925	7,345,132	3,196	6.0
	6	63,292	212,747,608	134,216,790	8,053,022	1,167,284	6,885,738	3,361	6.0
営 業 所 得 者	元	2,746	9,955,573	6,828,482	409,709	20,067	389,642	3,625	6.0
	2	2,813	10,820,852	7,632,079	457,925	25,958	431,967	3,847	6.0
	3	2,722	11,078,280	7,719,266	463,156	30,017	433,139	4,070	6.0
	4	2,575	11,295,788	8,045,007	482,701	36,444	446,257	4,387	6.0
	5	2,637	11,542,099	8,230,645	493,839	37,085	456,754	4,377	6.0
	6	2,407	11,405,146	8,307,164	498,430	60,208	438,222	4,738	6.0
農 業 所 得 者	元	500	4,238,129	2,978,630	178,718	2,227	176,491	8,476	6.0
	2	493	4,302,377	3,071,717	184,313	2,753	181,560	8,727	6.0
	3	456	3,553,021	2,363,123	141,792	2,481	139,311	7,792	6.0
	4	491	5,176,764	3,906,417	234,407	2,758	231,649	10,543	6.0
	5	459	4,187,515	2,946,867	176,786	3,110	173,676	9,123	6.0
	6	448	4,195,574	2,975,791	178,534	9,480	169,054	9,365	6.0
そ の 他 所 得 者	元	8,586	15,996,475	8,358,896	501,534	35,167	466,367	1,863	6.0
	2	8,558	16,036,872	8,421,488	505,289	33,917	471,372	1,874	6.0
	3	8,618	18,612,553	10,121,340	607,281	36,118	571,163	2,160	6.0
	4	8,639	17,512,645	9,037,592	542,249	44,159	498,090	2,027	6.0
	5	8,591	16,714,986	8,354,061	501,244	39,476	461,768	1,946	6.0
	6	7,166	15,203,374	8,325,263	499,516	96,562	402,954	2,122	6.0

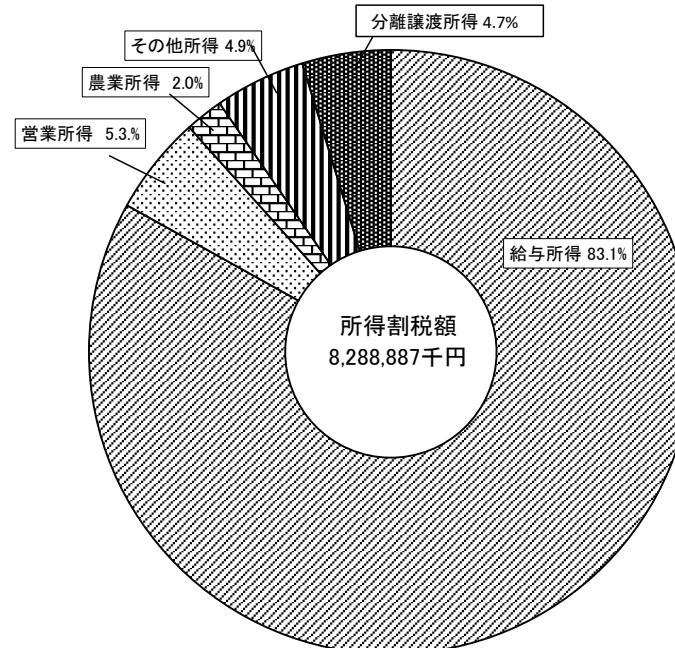
(単位:千円)

区 分	年 度	納税義務者(人)	総所得金額等	課税標準額(A)	算出税額(B)	税 額 控 除 等	所 得 割 額	納税者1人当り 総所得金額等	平均税率(%) B/A
分離譲渡所得者	元	809	9,229,754	8,199,278	350,458	22,929	327,529	11,409	4.3
	2	787	8,007,365	7,008,607	298,741	24,688	274,053	10,175	4.3
	3	841	11,476,369	10,334,925	417,453	42,927	374,526	13,646	4.0
	4	912	10,377,674	9,144,588	392,837	45,144	347,693	11,379	4.3
	5	816	9,958,149	8,793,000	395,712	40,630	355,082	12,204	4.5
	6	870	11,786,053	10,528,921	452,790	59,871	392,919	13,547	4.3
合 計	元	77,262	233,657,192	150,293,975	8,876,177	460,109	8,416,068	3,024	5.9
	2	78,069	236,724,353	152,380,594	9,021,070	494,492	8,526,578	3,032	5.9
	3	78,206	249,449,135	156,915,953	9,212,320	580,867	8,631,453	3,190	5.9
	4	78,575	252,818,667	159,440,541	9,410,610	666,504	8,744,106	3,218	5.9
	5	78,973	254,838,607	160,658,862	9,507,638	715,226	8,792,412	3,227	5.9
	6	74,183	255,337,755	164,353,929	9,682,292	1,393,405	8,288,887	3,442	5.9

令和6年度 納税義務者構成割合



令和6年度 個人市民税構成割合 (所得割額)



(3) 令和6年度 所得段階別所得割課税状況調(7月1日現在)

(単位:人・千円)

課税標準額段階	所得者区分	納税義務者数	総所得金額等	課税標準額	調整控除額	所得割額
10万円以下	給与所得	0	0	0	0	0
	営業所得	1	631	39	0	2
	農業所得	0	0	0	0	0
	その他の事業所得					
	その他の所得	0	0	0	0	0
	分離譲渡所得	159	1,248,428	1,108,678	24	32,185
	合計	160	1,249,059	1,108,717	24	32,187
10万円を超え 100万円以下	給与所得	17,276	25,134,537	10,486,130	33,573	462,582
	営業所得	782	1,173,712	423,196	1,575	17,353
	農業所得	31	81,861	17,943	107	578
	その他の事業所得					
	その他の所得	5,056	7,137,473	2,668,204	13,829	102,126
	分離譲渡所得	136	1,149,658	1,011,006	343	30,682
	合計	23,281	34,677,241	14,606,479	49,427	613,321
100万円を超え 200万円以下	給与所得	22,421	58,233,235	33,125,246	46,743	1,652,550
	営業所得	584	1,547,964	853,057	1,335	42,410
	農業所得	31	115,547	45,814	116	2,136
	その他の事業所得					
	その他の所得	1,322	3,149,212	1,803,820	3,480	91,571
	分離譲渡所得	138	1,070,997	906,887	335	30,481
	合計	24,496	64,116,955	36,734,824	52,009	1,819,148
200万円を超え 300万円以下	給与所得	12,548	48,313,880	30,638,566	20,315	1,558,606
	営業所得	341	1,292,367	832,563	589	43,601
	農業所得	36	180,578	91,047	67	4,566
	その他の事業所得					
	その他の所得	337	1,218,294	806,685	585	43,453
	分離譲渡所得	105	964,227	797,300	171	27,447
	合計	13,367	51,969,346	33,166,161	21,727	1,677,673
300万円を超え 400万円以下	給与所得	5,980	31,082,682	20,644,809	9,237	1,089,114
	営業所得	230	1,126,142	799,484	355	43,812
	農業所得	41	251,062	147,263	63	8,109
	その他の事業所得					
	その他の所得	146	692,400	506,633	225	27,812
	分離譲渡所得	86	694,691	545,895	129	21,423
	合計	6,483	33,846,977	22,644,084	10,009	1,190,270

(単位:人・千円)

課税標準額段階	所得者区分	納税義務者数	総所得金額等	課税標準額	調整控除額	所得割額
400万円を超え 550万円以下	給与所得	2,873	18,690,805	13,042,326	4,435	698,171
	営業所得	163	1,018,976	755,178	252	41,996
	農業所得	64	485,533	300,911	98	16,787
	その他の事業所得					
	その他の所得	135	836,134	639,255	208	35,288
	分離譲渡所得	66	939,243	816,360	95	24,875
	合計	3,301	21,970,691	15,554,030	5,088	817,117
550万円を超え 700万円以下	給与所得	780	6,500,954	4,779,431	1,208	255,846
	営業所得	94	734,313	577,345	144	32,029
	農業所得	57	527,161	363,099	88	20,412
	その他の事業所得					
	その他の所得	56	431,678	347,038	86	18,870
	分離譲渡所得	33	586,397	522,734	44	19,190
	合計	1,020	8,780,503	6,589,647	1,570	346,347
700万円を超え 1,000万円以下	給与所得	574	6,030,735	4,759,169	888	259,130
	営業所得	89	906,133	731,117	137	40,113
	農業所得	103	1,171,839	872,151	158	49,874
	その他の事業所得					
	その他の所得	50	485,666	407,492	77	22,050
	分離譲渡所得	44	777,137	692,347	57	28,943
	合計	860	9,371,510	7,462,276	1,317	400,110
1,000万円超	給与所得	840	18,760,780	16,741,113	1,019	909,739
	営業所得	123	3,604,908	3,335,185	140	176,906
	農業所得	85	1,381,993	1,137,563	128	66,592
	その他の事業所得					
	その他の所得	64	1,252,517	1,146,136	91	61,784
	分離譲渡所得	103	4,355,275	4,127,714	70	177,693
	合計	1,215	29,355,473	26,487,711	1,448	1,392,714
合計	給与所得	63,292	212,747,608	134,216,790	117,418	6,885,738
	営業所得	2,407	11,405,146	8,307,164	4,527	438,222
	農業所得	448	4,195,574	2,975,791	825	169,054
	その他の事業所得	0	0	0	0	0
	その他の所得	7,166	15,203,374	8,325,263	18,581	402,954
	分離譲渡所得	870	11,786,053	10,528,921	1,268	392,919
	合計	74,183	255,337,755	164,353,929	142,619	8,288,887

(4) 所得段階別納税義務者数

課税標準段階	令和元年度		2年度		3年度		4年度		5年度		6年度	
	人数	構成比%	人数	構成比%	人数	構成比%	人数	構成比%	人数	構成比%	人数	構成比%
10万円以下	3,428	4.4	3,292	4.2	3,143	4.0	3,127	4.0	3,018	3.8	160	0.2
10万円を超え 100万円以下	27,465	35.6	27,459	35.2	27,313	34.9	26,648	33.9	26,068	33.0	23,281	31.4
100万円を超え 200万円以下	23,586	30.5	24,059	30.8	24,467	31.3	24,510	31.2	24,707	31.3	24,496	33.0
200万円を超え 300万円以下	11,147	14.4	11,507	14.8	11,729	15.0	12,125	15.4	12,768	16.2	13,367	18.0
300万円を超え 400万円以下	5,877	7.6	5,872	7.5	5,735	7.3	6,106	7.8	6,272	7.9	6,483	8.7
400万円を超え 550万円以下	2,994	3.9	3,028	3.9	2,952	3.8	2,997	3.8	3,134	4.0	3,301	4.5
550万円を超え 700万円以下	895	1.2	942	1.2	913	1.2	911	1.1	950	1.2	1,020	1.4
700万円を超え 1,000万円以下	781	1.0	780	1.0	861	1.1	914	1.2	879	1.1	860	1.2
1,000万円超	1,089	1.4	1,130	1.4	1,093	1.4	1,237	1.6	1,177	1.5	1,215	1.6
合計	77,262	100.0	78,069	100.0	78,206	100.0	78,575	100.0	78,973	100.0	74,183	100.0

(5) 個人市民税普通徴収・特別徴収の構成の推移

年度 区分	令和元年度			2年度			3年度			4年度			5年度		
	調定額 千円	前年比 %	構成比 %	調定額 千円	前年比 %	構成比 %	調定額 千円	前年比 %	構成比 %	調定額 千円	前年比 %	構成比 %	調定額 千円	前年比 %	構成比 %
普通徴収	< 344,186 >	< 100.0 >	< 3.9 >	< 348,958 >	< 101.4 >	< 3.9 >	< 373,761 >	< 107.1 >	< 4.1 >	< 376,102 >	< 100.6 >	< 4.1 >	< 375,192 >	< 99.8 >	< 4.1 >
	2,536,365	98.4	28.8	2,522,194	99.4	28.4	2,641,622	104.7	29.2	2,626,412	99.4	28.7	2,607,863	99.3	28.3
特別徴収	(83,772)	(100.9)	(1.0)	(50,078)	(59.8)	(0.6)	(71,738)	(143.3)	(0.8)	(71,285)	(99.4)	(0.8)	(77,553)	(108.8)	(0.8)
	6,266,969	103.1	71.2	6,362,207	101.5	71.6	6,389,871	100.4	70.8	6,516,896	102.0	71.3	6,612,612	101.5	71.7
合計	8,803,334	101.7	100.0	8,884,401	100.9	100.0	9,031,493	101.7	100.0	9,143,308	101.2	100.0	9,220,475	100.8	100.0

※()は給与特徴分のうち退職分
< >は普徴分のうち年金特徴分

(6) 個人市民税減免状況調

区分		災害等による	生活保護法 による保護 を受ける者	学 生・生 徒	そ の 他	計
年度						
元	件数	3 件	42 件	4 件	2 件	51 件
	金額	139,000 円	1,863,500 円	434,800 円	273,400 円	2,710,700 円
2	件数	0 件	78 件	3 件	30 件	111 件
	金額	0 円	2,921,900 円	471,000 円	1,642,800 円	5,035,700 円
3	件数	0 件	60 件	5 件	26 件	91 件
	金額	0 円	2,628,800 円	561,900 円	1,441,900 円	4,632,600 円
4	件数	0 件	74 件	7 件	15 件	96 件
	金額	0 円	2,627,900 円	775,600 円	1,162,500 円	4,566,000 円
5	件数	1 件	65 件	5 件	12 件	83 件
	金額	119,800 円	3,446,700 円	390,100 円	720,400 円	4,677,000 円

2.法人市民税

(1) 法人市民税調定額の推移

区分 年度	法人数					均等割		法人税割		合計	
	均等割のみ	均等割税割合計	合計	前年比	税割を納める者の割合	金額	前年比	金額	前年比	金額	前年比
				%	%	千円	%	千円	%	千円	%
元	2,572	2,498	5,070	100.8	49.3	584,339	100.8	1,466,619	95.2	2,050,958	96.7
2	2,690	2,405	5,095	100.5	47.2	578,402	99.0	1,147,174	78.2	1,725,576	84.1
3	2,688	2,480	5,168	101.4	48.0	575,071	99.4	1,090,956	95.1	1,666,027	96.5
4	2,781	2,460	5,241	101.4	46.9	576,587	100.3	1,107,768	101.5	1,684,355	101.1
5	2,810	2,490	5,300	101.1	47.0	575,532	99.8	952,964	86.0	1,528,496	90.7
6	2,442	2,758	5,200	98.1	53.0	571,574	99.3	933,939	98.0	1,505,513	98.5

※ 各年度決算書及び令和6年度予算書による。
令和元年10月1日以降に開始する事業年度分から新税率採用。(11.9% ⇒ 8.2%)

(2) 令和5年度規模別法人数調

区	分	9号	8号	7号	6号	5号	4号	3号	2号	1号	合計(社)	構成比%	税額(千円)
農	業			2	1	1		10		85	99	1.9	13,197
林	業							3		11	14	0.3	2,477
漁業・水産業				1							1	0.0	1,288
鉱	業							4		4	8	0.2	1,194
建	設業		2	34		25	9	180	2	621	873	16.5	194,554
製	造業	1	1	83	4	32	12	64	3	188	388	7.3	180,499
卸・小売業		9	3	92	8	88	27	265	12	1,022	1,526	28.8	485,722
金融・保険・不動産		4	1	41	2	12	2	59		451	572	10.8	205,507
運輸・通信・ガス		5		20	3	14	10	71	2	100	225	4.2	74,560
サービス業		4	4	73	8	66	27	226	22	1,164	1,594	30.0	369,498
合	計	23	11	346	26	238	87	882	41	3,646	5,300	100.0	1,528,496
本	店法人	1	4	3	14	14	69	477	32	3,288	3,902	73.6	
支	店法人	22	7	343	12	224	18	405	9	358	1,398	26.4	
税額(千円)	計	124,332	70,500	318,045	91,586	95,142	115,226	294,142	33,479	386,044	1,528,496	100.0	

3. 固定資産税

(1) 固定資産税調定額の推移

(単位:千円)

区分	年度	令和2年度		3年度		4年度		5年度		6年度	
		評価額	前年比 %	評価額	前年比 %	評価額	前年比 %	評価額	前年比 %	評価額	前年比 %
評価 件数	土地(筆)	159,380	100.4	159,896	100.3	160,628	100.5	161,270	100.4	162,121	100.5
	家屋(棟)	67,599	100.3	67,923	100.5	67,612	99.5	67,787	100.3	67,847	100.1
調 定 額 (千円)	土地	2,121,601	99.5	2,125,512	100.2	2,138,740	100.6	2,133,741	99.8	2,253,269	105.6
	家屋	4,996,505	101.3	4,663,299	93.3	5,024,793	107.8	5,153,318	102.6	5,120,476	99.4
	償却資産	1,272,018	103.3	1,259,184	99.0	1,341,328	106.5	1,333,313	99.4	1,338,255	100.4
	小計	8,390,124	101.1	8,047,995	95.9	8,504,861	105.7	8,620,372	101.4	8,712,000	101.1
	交付金	59,351	100.2	58,927	99.3	50,478	85.7	50,444	99.9	50,443	100.0
	納付金	-	-	-	-	-	-	-	-	-	-
	小計	59,351	100.2	58,927	99.3	50,478	85.7	50,444	99.9	50,443	100.0
合計	8,449,475	101.1	8,106,922	95.9	8,555,339	105.5	8,670,816	101.3	8,762,443	101.1	
納 税 義 務 者 (人)	土地	46,206	100.4	46,283	100.2	46,460	100.4	46,454	100.0	46,435	100.0
	家屋	46,905	100.6	46,941	100.1	47,391	101.0	47,467	100.2	47,440	99.9
	償却資産	2,742	102.9	2,552	93.1	2,858	112.0	2,859	100.0	2,611	91.3
	合計(延数)	95,853	100.6	95,776	99.9	96,709	101.0	96,780	100.1	96,486	99.7
	合計(実数)	56,379	100.2	56,403	100.0	56,672	100.5	56,531	99.8	56,056	99.2

※各年度決算書及び令和6年度当初賦課による。

(2) 年度別評価額調

(単位:千円)

年度	区分	土地		家屋		償却資産		合計	
		評価額	前年比 %	評価額	前年比 %	評価額	前年比 %	評価額	前年比 %
2		392,255,513	99.9	371,302,860	100.9	92,873,378	98.8	856,431,751	100.2
3		404,635,687	103.2	368,337,750	99.2	97,549,930	105.0	870,523,367	101.6
4		404,715,990	100.0	374,238,718	101.6	97,286,043	99.7	876,240,751	100.7
5		404,837,768	100.0	383,186,775	102.4	97,342,834	100.1	885,367,377	101.0
6		493,687,650	121.9	380,511,680	99.3	99,290,946	102.0	973,490,276	110.0

※概要調書による。

(3) 土地の地目別価格等調

種別	年度	総筆数	総地積 1,000㎡	構成比 %	対前年比 %	総評価額 千円	対前年比 %
田	2	0	0	0.0	0.0	0	0.0
	3	0	0	0.0	0.0	0	0.0
	4	0	0	0.0	0.0	0	0.0
	5	0	0	0.0	0.0	0	0.0
	6	0	0	0.0	0.0	0	0.0
畑	2	19,202	221,209	78.1	99.9	3,256,851	92.3
	3	19,220	221,144	78.1	100.0	3,296,276	101.2
	4	19,395	221,039	78.0	100.0	3,277,212	99.4
	5	19,636	221,038	78.0	100.0	3,159,527	96.4
	6	20,021	221,020	78.0	100.0	3,430,226	108.6
宅地	2	137,037	31,185	11.0	100.2	382,536,300	99.9
	3	137,591	31,439	11.1	100.8	393,778,852	102.9
	4	138,051	31,550	11.1	100.4	394,718,970	100.2
	5	138,378	31,647	11.2	100.3	394,960,930	100.1
	6	138,671	31,789	11.2	100.4	482,429,895	122.1
池沼	2	0	0	0.0	0.0	0	0.0
	3	2	2	0.0	-	5,404	-
	4	2	2	0.0	100.0	5,404	100.0
	5	2	2	0.0	100.0	5,404	100.0
	6	2	2	0.0	100.0	6,133	113.5
山林	2	3,464	17,356	6.1	99.9	176,651	100.0
	3	3,472	17,683	6.2	101.9	172,631	97.7
	4	3,474	17,571	6.2	99.4	173,115	100.3
	5	3,476	17,568	6.2	100.0	173,077	100.0
	6	3,482	17,472	6.2	99.5	200,559	115.9
鉱泉地	2	25	0	0.0	0.0	5,657	100.0
	3	25	0	0.0	0.0	5,728	101.3
	4	25	0	0.0	0.0	5,728	100.0
	5	25	0	0.0	0.0	5,728	100.0
	6	25	0	0.0	0.0	6,817	119.0

種別	年度	総筆数	総地積 1,000㎡	構成比 %	対前年比 %	総評価額 千円	対前年比 %
牧場	2	54	747	0.3	100.0	2,030	100.0
	3	26	248	0.1	33.2	717	35.3
	4	26	248	0.1	100.0	717	100.0
	5	26	248	0.1	100.0	717	100.0
	6	10	53	0.0	21.4	175	24.4
原野	2	1,353	5,189	1.8	99.2	12,669	97.7
	3	1,286	4,586	1.6	88.4	22,683	179.0
	4	1,284	4,518	1.6	98.5	22,475	99.1
	5	1,277	4,469	1.6	98.9	22,339	99.4
	6	1,262	4,468	1.6	100.0	25,572	114.5
鉄軌道用地	2	182	489	0.2	100.0	2,610,744	101.1
	3	185	489	0.2	100.0	2,745,759	105.2
	4	183	489	0.2	100.0	2,749,628	100.1
	5	188	488	0.2	99.8	2,699,379	98.2
	6	184	488	0.2	100.0	3,192,525	118.3
雑種地	2	4,151	7,141	2.5	102.1	4,680,608	104.2
	3	4,146	7,682	2.7	107.6	5,673,406	121.2
	4	4,127	7,868	2.8	102.4	4,744,293	83.6
	5	4,170	7,803	2.7	99.2	4,763,634	100.4
	6	4,230	8,049	2.8	103.2	5,954,715	125.0
合計	2	165,468	283,316	100.0	100.0	393,281,510	99.9
	3	165,953	283,273	100.0	100.0	405,701,456	103.2
	4	166,567	283,285	100.0	100.0	405,697,542	100.0
	5	167,178	283,263	100.0	100.0	405,790,735	100.0
	6	167,887	283,341	100.0	100.0	495,246,617	122.0

※概要調書による。

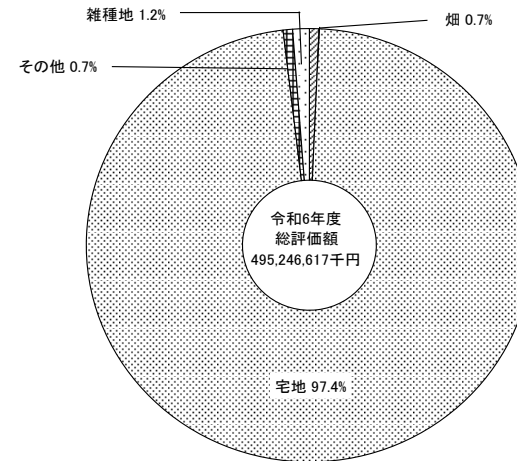
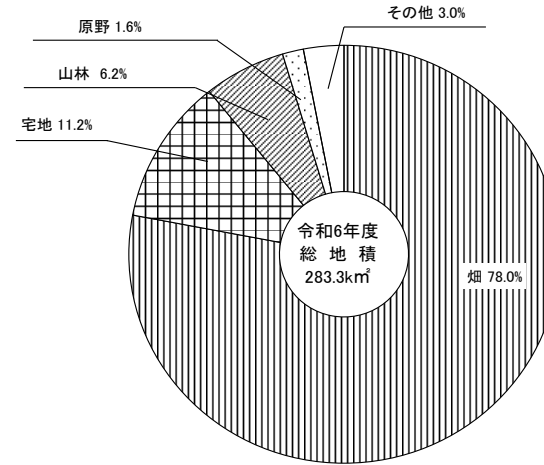
(4) 土地価格の最高及び平均価格調

(単位:円)

区分		年度	令和2年度	3年度	4年度	5年度	6年度
田	最高		0	0	0	0	0
	平均		0	0	0	0	0
	提示平均価額		0	0	0	0	0
畑	最高		30,000	28,000	28,000	28,000	28,000
	平均		9,482	9,631	9,632	9,630	9,623
	提示平均価額		9,509	9,628	9,628	9,628	9,618
宅地	最高		76,786	76,077	75,364	74,692	74,971
	平均		12,267	12,525	12,511	12,480	15,176
	提示平均価額		12,670	12,692	12,692	12,692	15,427
池沼	最高		0	2,371	2,371	2,371	2,691
	平均		0	2,371	2,371	2,371	2,691
	提示平均価額		-	-	-	-	-
山林	最高		5,000	5,000	5,000	5,000	5,000
	平均		2,789	2,764	2,760	2,758	2,760
	提示平均価額		2,779	2,791	2,791	2,791	2,776
牧場	最高		4,000	4,000	4,000	4,000	4,000
	平均		2,716	2,893	2,893	2,893	3,324
	提示平均価額		-	-	-	-	-
原野	最高		15	6,771	6,771	6,771	8,733
	平均		2	5	5	5	6
	提示平均価額		-	-	-	-	-
鉄軌	最高		12,233	13,100	13,100	13,100	13,433
	平均		3,197	3,406	3,404	3,410	4,262
	提示平均価額		-	-	-	-	-
雑種地	最高		26,385	27,084	27,084	27,084	33,649
	平均		655	738	603	611	740
	提示平均価額		-	-	-	-	-

(田畑山林・牧場は千㎡当り、他は1㎡当り)

令和6年度 土地の地目別構成

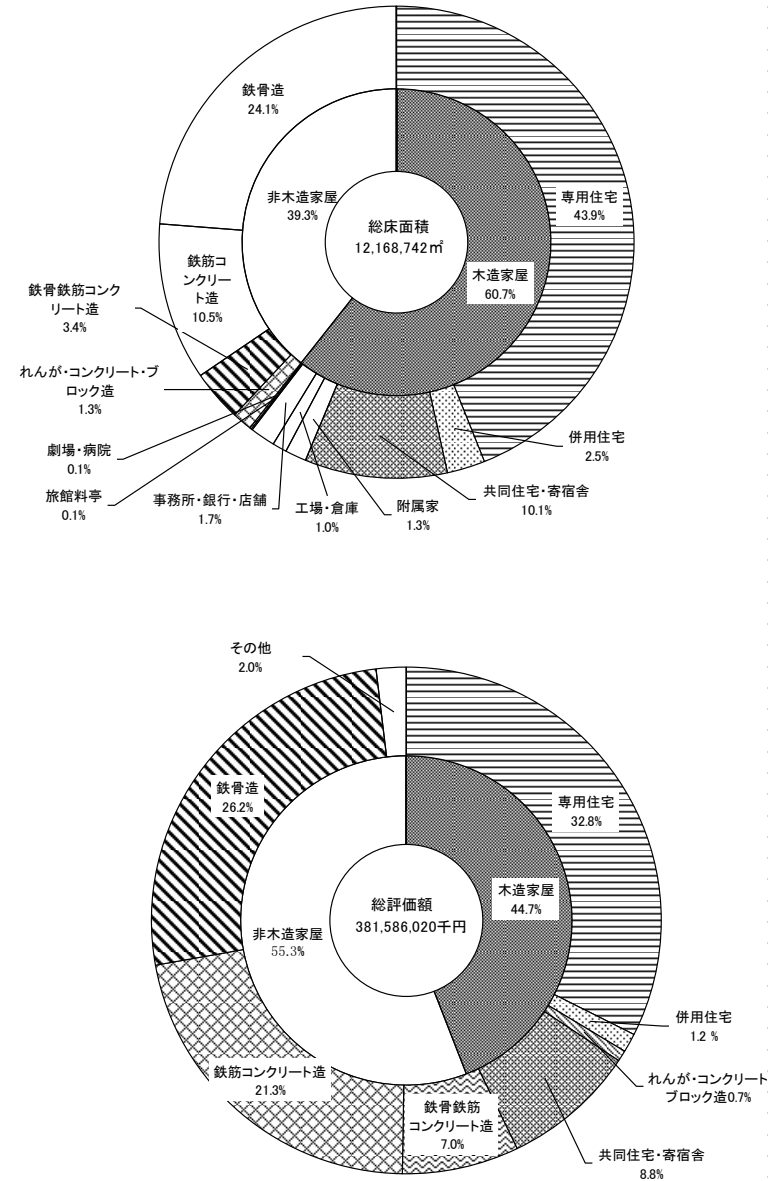


(5) 家屋構造別価格等調

構造別	年度	棟数	床面積 ㎡	対前年比 %	決定価格 千円	対前年比 %	㎡当り 平均 価格 円	1棟当 平均 床面積 ㎡
木造家屋	2	55,127	7,222,737	100.7	163,198,187	103.4	22,595	131
	3	55,289	7,271,753	100.7	159,346,459	97.6	21,913	132
	4	55,474	7,323,104	100.7	164,949,459	97.6	21,913	132
	5	55,563	7,359,996	100.5	169,677,382	102.9	23,054	132
	6	55,592	7,383,897	100.3	170,716,879	100.6	23,120	133
	非木造家屋	2	12,472	4,671,114	100.5	208,104,673	99.0	44,754
3		12,634	4,728,328	99.5	208,991,291	100.4	44,551	374
4		12,636	4,725,968	101.2	209,401,083	100.2	44,200	374
5		12,703	4,775,987	101.1	214,630,383	102.5	44,309	376
6		12,708	4,784,845	100.2	210,869,141	98.2	44,070	377
合計		2	67,599	11,893,851	100.2	371,302,860	100.9	31,218
	3	67,923	12,000,081	100.9	368,337,750	99.2	30,695	177
	4	68,110	12,049,072	100.4	374,350,542	101.6	31,069	177
	5	68,266	12,135,983	100.7	384,307,765	102.7	31,667	178
	6	68,300	12,168,742	100.3	381,586,020	99.3	31,358	178

※概要調査による。

令和6年度 家屋種類別構成



(6) 木造家屋種類別価格等調

種 類 別	年 度	棟 数	床 面 積 ㎡	対前年比 %	決 定 価 格 千円	対前年比 %	㎡ 当 り 平 均 価 格 円	1 棟 当 り 平 均 床 面 積 ㎡
専 用 住 宅	2	44,332	5,252,443	100.7	121,080,755	103.1	23,052	118
	3	44,472	5,276,100	100.5	117,768,733	97.3	22,321	119
	4	44,663	5,306,658	100.6	121,366,154	103.1	22,871	119
	5	44,770	5,328,116	100.4	124,465,184	102.6	23,360	119
	6	44,826	6,340,811	119.0	125,079,368	100.5	19,726	141
	併 用 住 宅	2	1,742	314,833	98.8	4,713,038	100.8	14,970
3		1,724	310,845	98.7	4,585,010	97.3	14,750	180
4		1,697	303,069	97.5	4,550,828	99.3	15,016	179
5		1,674	302,804	99.9	4,542,397	99.8	15,001	181
6		1,665	300,696	99.3	4,512,721	99.3	15,008	181
附 属 家		2	3,145	177,108	99.0	942,318	106.9	5,322
	3	3,091	173,537	98.0	942,318	100.0	5,430	56
	4	3,029	167,930	96.8	934,803	99.2	5,567	56
	5	2,974	165,761	98.7	1,005,569	107.6	6,066	56
	6	2,924	163,522	98.6	1,001,316	99.6	6,123	56
	共 同 住 宅 ・ 寄 宿 舎	2	4,063	1,137,956	101.9	30,660,305	104.8	26,943
3		4,128	1,164,387	102.3	30,203,540	98.5	25,939	282
4		4,183	1,188,174	102.0	31,892,234	105.6	26,841	284
5		4,224	1,207,179	101.6	33,207,191	104.1	27,508	286
6		4,246	1,222,510	101.3	33,658,801	101.4	27,533	288
旅 料 ホ テ ル 館 亭		2	32	11,206	103.4	243,653	118.5	21,743
	3	31	11,051	98.6	236,134	96.9	21,368	356
	4	31	11,051	100.0	236,134	100.0	21,368	356
	5	32	11,079	100.3	238,495	101.0	21,527	346
	6	33	11,184	100.9	242,450	101.7	21,678	339
	事 務 所 銀 行 店 舗	2	1,234	202,117	100.4	4,308,581	102.7	21,317
3		1,251	204,853	101.4	4,228,987	98.2	20,644	164
4		1,273	210,099	102.6	4,537,345	107.3	21,596	165
5		1,279	211,475	100.7	4,709,767	103.8	22,271	165
6		1,281	211,365	99.9	4,709,215	100.0	22,280	165

種 類 別	年 度	棟 数	床 面 積 ㎡	対前年比 %	決 定 価 格 千円	対前年比 %	㎡ 当 り 平 均 価 格 円	1 棟 当 り 平 均 床 面 積 ㎡
劇 場 ・ 病 院	2	51	11,965	98.1	360,074	102.3	30,094	235
	3	56	13,750	114.9	434,292	120.6	31,585	246
	4	57	13,954	101.5	444,910	102.4	31,884	245
	5	59	14,516	104.0	475,141	106.8	32,732	246
	6	58	14,260	98.2	458,703	96.5	32,167	246
	工 場 ・ 倉 庫	2	528	115,109	97.9	889,276	102.5	7,726
3		536	117,230	101.8	947,445	106.5	8,082	219
4		541	118,169	100.8	987,051	104.2	8,353	218
5		551	119,066	100.8	1,033,638	104.7	8,681	216
6		559	119,549	100.4	1,054,305	102.0	8,819	214
土 蔵		2	—	—	—	—	—	—
	3	—	—	—	—	—	—	—
	4	—	—	—	—	—	—	—
	5	—	—	—	—	—	—	—
	6	—	—	—	—	—	—	—
	合 計	2	55,127	7,222,737	100.7	163,198,000	103.4	22,595
3		55,289	7,271,753	100.7	159,346,459	97.6	21,913	132
4		55,474	7,319,104	100.7	164,949,459	103.5	22,537	132
5		55,563	7,359,996	100.6	169,677,382	102.9	23,054	132
6		55,592	8,383,897	113.9	170,716,879	100.6	20,362	151

※概要調査による。

(7) 非木造家屋種類別価格等調

種 類 別	年 度	棟 数	床 面 積 ㎡	対前年比 %	決 定 価 格 千円	対前年比 %	㎡ 当 り 平 均 価 格 円	1棟 当 り 平 均 床 面 積 ㎡	
コ鉄 ン骨 ク リ ー 鉄 ト筋	2	421	418,562	94.2	28,519,025	91.6	68,136	994	
	3	419	420,541	100.5	28,164,137	98.8	66,971	1,004	
	4	419	414,172	98.5	27,592,687	98.0	66,621	988	
	5	419	414,108	100.0	27,567,818	99.9	66,572	988	
	6	415	412,703	99.7	26,851,018	97.4	65,061	994	
	コ鉄 ンク リ ー ト筋	2	2,510	1,279,448	99.0	80,807,771	99.0	63,158	510
3		2,642	1,294,946	101.2	82,333,727	101.9	63,581	490	
4		2,641	1,286,495	99.3	81,937,169	99.5	63,690	487	
5		2,639	1,294,531	100.6	82,839,822	101.1	63,992	491	
6		2,629	1,283,316	99.1	81,340,393	98.2	63,383	488	
へ鉄 軽 量骨 含 造		2	8,041	2,806,942	100.6	95,862,186	101.5	34,152	349
	3	8,094	2,848,932	101.5	95,679,983	99.8	33,585	352	
	4	8,135	2,863,886	100.5	97,081,622	101.5	33,899	352	
	5	8,230	2,908,304	101.6	101,453,710	104.5	34,884	353	
	6	8,280	2,932,664	100.8	100,001,449	98.6	34,099	354	
	ブコ ロン ク ッ ク ー 造ト	れんが造・その他	2	1,500	166,162	97.9	2,915,691	98.7	17,547
3		1,479	163,909	98.6	2,813,444	96.5	17,165	111	
4		1,414	159,345	97.2	2,778,061	98.7	17,434	113	
5		1,415	159,044	99.8	2,769,033	99.7	17,410	112	
6		1,384	156,162	98.2	2,676,281	96.7	17,138	113	
合 計		2	12,472	4,671,114	99.5	208,104,673	99.0	44,551	375
	3	12,634	4,728,328	101.2	208,991,291	100.4	44,200	374	
	4	12,609	4,723,898	99.9	209,389,539	100.2	44,326	375	
	5	12,703	4,775,987	101.1	214,630,383	102.5	44,939	376	
	6	12,708	4,784,845	100.2	210,869,141	98.2	44,070	377	

※概要調書による。

(8) 償却資産種類別価格等調

(単位:千円)

区分	年度	令和2年度			3年度			4年度			5年度			6年度		
		決定価格	構成比%	対前年比%	決定価格	構成比%	対前年比%	決定価格	構成比%	対前年比%	決定価格	構成比%	対前年比%	決定価格	構成比%	対前年比%
構 築 物		20,385,741	22.0	99.9	21,318,272	21.9	104.6	20,656,248	21.2	96.9	21,629,077	22.2	104.7	21,655,941	21.8	100.1
機 械 及 び 装 置		39,380,651	42.3	95.8	42,843,419	43.9	108.8	42,647,984	43.8	99.5	41,172,460	42.3	96.5	41,406,794	41.7	100.6
船 舶		1,920	0.0	64.8	7,863	0.0	409.5	2,083	0.0	26.5	6,355	0.0	305.1	4,755	0.0	74.8
航 空 機		454,159	0.5	74.3	282,796	0.3	62.3	180,302	0.2	63.8	113,792	0.1	63.1	71,553	0.1	62.9
車 輛 及 び 運 搬 具		833,894	0.9	81.5	1,304,392	1.3	156.4	1,377,047	1.4	105.6	1,213,981	1.3	88.2	990,093	1.0	81.6
工 具 及 び 備 品		15,112,877	16.3	101.0	15,593,490	16.0	103.2	15,833,265	16.3	101.5	15,973,279	16.4	100.9	16,959,924	17.1	106.2
法 第 3 8 9 条 関 係	総務大臣配分	9,010,242	9.7	95.9	8,596,114	8.8	95.4	8,944,133	9.2	104.0	9,550,499	9.8	106.8	10,815,830	10.9	113.2
	道知事配分	7,693,894	8.3	99.0	7,603,584	7.8	98.8	7,644,981	7.9	100.5	7,683,391	7.9	100.5	7,386,056	7.4	96.1
合 計		92,873,378	100.0	105.3	97,549,930	100.0	105.0	97,286,043	100.0	99.7	97,342,834	100.0	100.1	99,290,946	100.0	102.0

※概要調書による。

(9) 固定資産税減免等調

(単位:千円)

区 分 年 度		減 免				地方税法附則による減額						課税免除
		災害により 甚大な損害を 受けたもの	貧困により 公私の扶助を 受けるもの	公共及び公 益のために使 用するもの	計	新築住宅	新築中高層 耐火建築物	サービス付き高 齢者向け住宅	高齢者等居 住改修住宅	熱損失防止 改修住宅	計	企業立地 促進条例 によるもの
元	件数	6	102	130	238	2,816	1,570	245	6	6	4,643	21
	金額	37	2,227	26,303	28,567	104,088	31,576	6,736	47	60	142,507	95,599
2	件数	10	108	128	246	2,901	1,552	88	8	4	4,553	16
	金額	215	2,523	25,004	27,742	110,096	31,912	2,580	54	41	144,683	36,143
3	件数	15	103	125	243	2,727	1,745	86	4	3	4,565	14
	金額	120	2,502	23,685	26,307	101,498	43,773	2,367	35	30	147,703	44,266
4	件数	0	108	122	230	2,528	1,829	86	16	2	4,461	11
	金額	0	2,610	22,865	25,475	103,276	47,183	2,367	123	22	152,971	22,119
5	件数	5	108	126	239	2,065	1,692	0	5	1	3,763	17
	金額	385	2,547	22,356	25,288	93,790	45,275	0	39	11	139,115	47,789

(10) 固有資産等所在市町村交付金及び納付金

(単位:円)

区 分		土地価格	家屋価格	償却資産価格	分配した市町村に 配分するもの等	価格合計	算定標準額	調定額	
元	交付金	国有林野	240,205,883	0	0	—	240,205,883	240,205,000	3,362,800
		国有その他	1,328,216,845	1,353,942,554	11,321,632	—	2,693,481,031	804,341,000	11,260,400
		道 有	3,341,978,385	6,458,641,564	0	—	9,800,619,949	3,188,515,000	44,639,200
	合 計	4,910,401,113	7,812,584,118	11,321,632	—	12,734,351,863	4,233,061,000	59,262,400	
2	交付金	国有林野	240,186,198	0	0	—	240,186,198	240,186,000	3,362,600
		国有その他	1,217,427,253	1,117,105,121	8,673,946	—	2,343,206,320	689,069,000	9,646,700
		道 有	3,285,294,935	6,791,165,059	0	—	10,076,459,994	3,310,149,000	46,342,000
	合 計	4,742,908,386	7,908,270,180	8,673,946	—	12,659,852,512	4,239,404,000	59,351,300	
3	交付金	国有林野	239,777,460	0	0	—	239,777,460	239,777,000	3,356,800
		国有その他	1,126,637,493	972,290,043	8,416,673	—	2,107,344,209	616,205,000	8,626,300
		道 有	3,285,313,588	6,898,680,098	0	—	10,183,993,686	3,353,161,000	46,944,200
	合 計	4,651,728,541	7,870,970,141	8,416,673	—	12,531,115,355	4,209,143,000	58,927,300	
4	交付金	国有林野	239,777,460	0	0	—	239,777,460	239,777,000	3,356,800
		国有その他	1,060,882,599	850,208,062	5,019,657	—	1,916,110,318	554,097,000	7,757,000
		道 有	3,479,291,847	5,458,836,990	0	—	8,938,128,837	2,811,711,000	39,363,900
	合 計	4,779,951,906	6,309,045,052	5,019,657	—	11,094,016,615	3,605,585,000	50,477,700	
5	交付金	国有林野	239,749,556	0	0	—	239,749,556	239,749,000	3,356,400
		国有その他	1,093,413,653	801,100,685	4,217,283	—	1,898,731,621	540,572,000	7,567,700
		道 有	3,421,163,377	5,523,750,262	0	—	8,944,913,639	2,822,837,000	39,519,700
	合 計	4,754,326,586	6,324,850,947	4,217,283	—	11,083,394,816	3,603,158,000	50,443,800	
6	交付金	国有林野	239,749,556	0	0	—	239,749,556	239,749,000	3,356,400
		国有その他	1,093,413,653	801,100,685	4,217,283	—	1,898,731,621	540,572,000	7,567,700
		道 有	3,421,163,377	5,523,750,262	0	—	8,944,913,639	2,822,837,000	39,519,700
	合 計	4,754,326,586	6,324,850,947	4,217,283	—	11,083,394,816	3,603,158,000	50,443,800	

※各年度決算書及び令和6年度予算書による。

4. 諸 税

(1) 軽自動車税に関する調定額調

(種別割)

車種別	年度区分		令和2年度			3年度			4年度			5年度			6年度		
	排気量等		税額 円	台数 台	構成比 %	税額 円	台数 台	構成比 %	税額 円	台数 台	構成比 %	税額 円	台数 台	構成比 %	税額 円	台数 台	構成比 %
原動機付 自転車	50cc以下		2,884,000	1,442	0.7	2,784,000	1,392	0.6	2,818,000	1,409	0.6	2,780,000	1,390	0.6	2,758,000	1,379	0.6
	90cc以下		444,000	222	0.1	432,000	216	0.1	454,000	227	0.1	466,000	233	0.1	464,000	232	0.1
	125cc以下		936,000	390	0.2	996,000	415	0.2	1,044,000	435	0.2	1,176,000	490	0.2	1,209,600	504	0.2
	ミニカー		351,500	95	0.1	381,100	103	0.1	370,000	100	0.1	358,900	97	0.1	358,900	97	0.1
軽自動車	2輪のもの(三輪、雪上車、トレーラー含)		6,255,200	1,737	1.4	6,514,400	1,809	1.4	6,730,400	1,869	1.5	6,927,400	1,924	1.5	6,923,692	1,923	1.4
	4輪	乗用 貨物	362,441,600	37,415	82.6	371,447,000	37,549	82.7	382,664,300	37,769	82.9	395,266,000	38,291	83.0	404,251,800	38,622	83.3
小型特殊 自動車	農耕用のもの		6,106,000	3,053	1.4	6,208,000	3,104	1.4	6,240,000	3,120	1.4	6,254,000	3,127	1.3	6,248,000	3,124	1.3
	その他のもの		11,127,400	1,886	2.5	11,558,100	1,959	2.6	11,676,100	1,979	2.5	11,859,000	2,010	2.5	11,882,600	2,014	2.4
2輪の小型自動車			11,700,000	1,950	2.7	12,114,000	2,019	2.7	12,414,000	2,069	2.6	13,200,000	2,200	2.8	13,398,000	2,233	2.8
合 計			438,851,600	55,451	100.0	449,205,900	55,827	100.0	461,591,300	56,230	100.0	476,027,700	57,065	100.0	485,513,192	57,447	100.0
対前年比(%)			103.0	100.6		102.4	100.7		102.8	100.7		103.1	101.5		102.0	100.7	

※各年度決算書及び令和6年度予算書による。

(環境性能割) 令和元年10月～	令和2年度	3年度	4年度	5年度	6年度
税 額 (円)	13,984,500	15,561,100	30,447,700	29,913,100	25,903,000

※各年度決算書及び令和6年度予算書による。

(2) 市たばこ税・入湯税に関する調定額調

区分	市 た ば こ 税				入 湯 税			
	旧3級品を除	旧3級品	税 額	前年比	課税標準	税 額	前年比	
2	247,913,539	-	1,457,309,432	95.5	64,308	8,450,000	70.5	
3	248,750,138	-	1,571,194,343	107.8	122,117	16,923,650	200.3	
4	253,890,712	-	1,664,698,672	106.0	161,842	22,735,700	134.3	
5	253,815,356	-	1,662,998,195	99.9	165,319	23,179,850	102.0	
6	255,197,000	-	1,672,053,000	100.5	164,362	23,064,000	99.5	

※各年度決算書及び令和6年度予算書による。

(3) 都市計画税調定額調

(単位:千円)

年度 区分		令和2年度	3年度	4年度	5年度	6年度
		土地	課税標準	195,330,618	195,743,130	197,998,443
	調定額	582,413	583,614	590,456	590,483	625,852
	前年比(%)	99.8%	100.2%	101.2%	100.0%	106.0%
家屋	課税標準	342,569,351	319,841,073	345,074,783	354,426,423	351,716,008
	調定額	1,024,858	956,892	1,032,577	1,060,676	1,052,732
	前年比(%)	100.9%	93.4%	107.9%	102.7%	99.3%
合計	課税標準	537,899,969	515,584,203	543,073,226	552,410,368	561,503,185
	調定額	1,607,271	1,540,506	1,623,033	1,651,159	1,678,584
	前年比(%)	100.5%	95.8%	105.4%	101.7%	101.7%

※各年度決算書及び令和6年度予算書による。

(4) 特別土地保有税調定額調

新規課税が平成15年度から停止されているため、近年は賦課・徴収を行っておりません。

III 収 納 編

Ⅲ 収 納

1. 市税収納状況の推移

(単位:千円)

年度 区分		令和元年度		2年度		3年度		4年度		5年度	
			前 年 比 %		前 年 比 %		前 年 比 %		前 年 比 %		前 年 比 %
現 年 課 税 分	調 定 額	22,776,520	101.32	22,585,318	99.16	22,397,833	99.17	23,185,508	103.52	23,263,065	100.33
	収 納 額	22,569,080	101.37	22,263,121	98.64	22,224,314	99.83	22,990,161	103.45	23,104,812	100.50
	収 納 率	99.09	0.05	98.57	△ 0.52	99.23	0.66	99.16	△ 0.07	99.32	0.16
滞 納 繰 越 分	調 定 額	707,377	91.61	655,424	92.66	682,423	104.12	512,581	75.11	514,400	100.35
	収 納 額	222,766	91.04	249,904	112.18	319,432	127.82	163,574	51.21	188,841	115.45
	収 納 率	31.49	△ 0.20	38.13	6.64	46.81	8.68	31.91	△ 14.90	36.71	4.80
合 計	調 定 額	23,483,897	101.00	23,240,742	98.96	23,080,256	99.31	23,698,089	102.68	23,777,465	100.33
	収 納 額	22,791,846	101.26	22,513,025	98.78	22,543,746	100.14	23,153,735	102.71	23,293,653	100.60
	収 納 率	97.05	0.25	96.87	△ 0.18	97.68	0.81	97.70	0.02	97.97	0.27

2. 督促状発付状況調

税目	年度	令和元年度		2年度		3年度		4年度		5年度	
		発付件数	前年比%	発付件数	前年比%	発付件数	前年比%	発付件数	前年比%	発付件数	前年比%
市民税	普通徴収	22,862	99.3	19,878	86.9	18,716	94.2	17,693	94.5	17,410	98.4
	特別徴収	1,572	98.2	1,362	86.6	1,535	112.7	1,646	107.2	1,962	119.2
法人市民税		302	96.8	264	87.4	236	89.4	252	106.8	341	135.3
固定資産税		23,110	95.9	19,423	84.0	20,728	106.7	20,214	97.5	20,223	100.0
軽自動車税		8,435	93.3	7,255	86.0	7,389	101.8	7,203	97.5	7,248	100.6
市たばこ税		0	-	0	-	0	-	-	-	-	-
入湯税		0	-	1	-	0	-	-	-	-	-
特別土地保有税		0	-	0	-	0	-	-	-	-	-
合計		56,281	96.9	48,183	85.6	48,604	100.9	47,008	96.7	47,184	100.4

3. 口座振替利用状況調

年度	区分	市道民税(普通徴収)		固定資産税(都市計画税含む)		軽自動車税(種別割)		合計	
		人員	税額(千円)	人員	税額(千円)	人員	税額(千円)	人員	税額(千円)
元	総計	18,080	3,635,639	56,247	9,895,945	55,100	425,944	129,427	13,957,528
	口座振替	4,680	1,361,259	20,881	3,620,252	7,091	37,270	32,652	5,018,781
	利用率(%)	25.9	37.4	37.1	36.6	12.9	8.7	25.2	36.0
2	総計	17,438	3,604,822	56,379	9,997,395	55,451	438,852	129,268	14,041,069
	口座振替	4,606	1,326,523	20,780	3,645,209	7,065	37,545	32,451	5,009,277
	利用率(%)	26.4	36.8	36.9	36.5	12.7	8.6	25.1	35.7
3	総計	16,543	3,763,040	56,403	9,588,501	55,827	449,206	128,773	13,800,747
	口座振替	4,529	1,262,881	20,766	3,518,788	7,106	38,403	32,401	4,820,072
	利用率(%)	27.4	33.6	36.8	36.7	12.7	8.5	25.2	34.9
4	総計	16,186	3,734,201	56,672	10,127,894	56,230	461,591	129,088	14,323,686
	口座振替	4,453	1,440,145	20,834	3,802,502	7,197	39,489	32,484	5,282,136
	利用率(%)	27.5	38.6	36.8	37.5	12.8	8.6	25.2	36.9
5	総計	16,346	3,704,360	56,531	10,271,531	57,065	476,028	129,942	14,451,919
	口座振替	4,413	1,356,928	20,608	3,967,655	7,276	40,390	32,297	5,364,973
	利用率(%)	27.0	36.6	36.5	38.6	12.8	8.5	24.9	37.1

4. 不納欠損額調

(単位:件・千円)

年度 (内訳)	法第15条の7(滞納処分の停止)によるもの									(法第18条) 消滅時効		合計	
	第4項(停止後3年経過により消滅するもの)						第5項 (直ちに消滅するもの)						
	無財産		生活困窮		所在不明		件数	金額	件数	金額	件数	金額	
	件数	金額	件数	金額	件数	金額							
元	268	9,783	189	5,227	31	1,228	26	2,470	481	14,202	995	32,910	
2	352	11,680	96	2,638	30	1,087	50	14,407	330	10,545	858	40,357	
3	115	3,119	119	3,070	6	71	42	9,044	233	6,170	515	21,474	
4	113	9,367	127	3,269	6	285	46	8,266	249	6,265	541	27,452	
5	77	6,330	145	3,125	5	203	207	18,205	284	6,354	718	34,217	
(5年度の内訳)													
個人市民税	36	2,847	91	1,968	5	203	127	5,269	176	3,823	435	14,110	
法人市民税	3	217	0	0	0	0	18	4,240	3	96	24	4,553	
固定資産税	23	2,604	22	688	0	0	48	7,107	37	1,376	130	11,775	
軽自動車税	15	161	32	337	0	0	14	226	68	794	129	1,518	
特別土地保有税								0		0	0	0	
都市計画税	-	501	-	132	-		-	1,363	-	265	-	2,261	

5. その他の収入金状況調

(単位:千円)

年度	延滞金		加算金		滞納処分費等			標識再貸付弁償金			道税徴収取扱費		相続財産清算人	
	金額	前年比%	金額	前年比%	件数	金額	前年比%	件数	金額	前年比%	金額	前年比%	金額	前年比%
元	35,528	112.3	0	-	11	1	1.0	1	0	-	256,296	100.3		
2	47,394	133.4	0	-	4	38	3800.0	3	1	-	258,005	100.7		
3	45,565	96.1	0	-	0	0	0.0	0	0	0	260,219	100.9		
4	30,697	67.4	0	-	0	0	-	1	0	0	262,622	100.9	500	-
5	38,627	125.8	0	-	1	30	-	4	1	-	262,436	99.9	1,000	200.0

6. 証明等に関する調 (発行件数)

(単位:件)

年度 区分	単価	令和元年度			2年度			3年度			4年度			5年度		
		有料	無料	計	有料	無料	計	有料	無料	計	有料	無料	計	有料	無料	計
所得証明	300	3,110		3,110	2,602		2,602	2,316		2,316	2,303		2,303	2,174	0	2,174
課税証明	300	803		803	1,456		1,456	869		869	1,536		1,536	837	0	837
所得課税証明	300	10,523	3,762	14,285	5,943	3,466	9,409	7,912	3,449	11,361	6,771	4,007	10,778	6,305	3,700	10,005
納税証明	300	1,561	3,562	5,123	2,615	3,395	6,010	1,709	3,450	5,159	2,246	3,070	5,316	1,914	1,286	3,200
所有証明	300	132		132	98		98	121		121	138		138	142	0	142
評価証明	300	3,712	108	3,820	3,622	173	3,795	3,485	134	3,619	3,542	91	3,633	3,738	95	3,833
評価証明 (現地調査)	2,900	4		4	11		11	0		0	0		0	0	0	0
課税台帳等複写	350	1,666		1,666	1,558		1,558	1,412		1,412	1,590		1,590	1,660	1	1,661
課税台帳等閲覧	250	89		89	73		73	48		48	36		36	35	0	35
滅失証明 (過年)	300	58		58	48		48	45		45	35		35	68	0	68
滅失証明 (現年)	3,300	0		0	0		0	0		0	0		0	0	0	0
公課証明	300	1,970		1,970	1,816		1,816	1,809		1,809	1,885		1,885	2,026	4	2,030
その他諸証明	300	140		140	127		127	77		77	72		72	102	0	102
臨時運行許可	750	879		879	807		807	918		918	870		870	783	0	783
合計		24,647	7,432	32,079	20,776	7,034	27,810	20,721	7,033	27,754	21,024	7,168	28,192	19,784	5,086	24,870

※ 評価通知書の件数については、評価証明無料に含む。※数値は本庁、川西支所、大正支所の合計

年度別採用税率推移額(参考)

年度別採用税率調

科目	年度	平成3～5年度	平成6年度	平成7年度	平成8年度	平成9年度	平成10年度	平成11～14年度	平成15年度
個人均等割		市民税 2,000円 道民税 700円			市民税 2,500円 道民税 1,000円				
個人所得割		課税所得金額 160万円以下 3% 160万円超 8% 550 " 11% 道民税 550万円以下 2% 550万円超 4% (退職所得分離課税は法定税率による)			課税所得金額 200万円以下 3% 200万円超 8% 700万円 " 11% 道民税 700万円以下 2% 700万円超 4% (退職所得分離課税は法定税率による) (所得割の20%の特別減税の実施。但し、20%相当額が20万円を超える場合は、20万円を限度とする。)			課税所得金額 市民税 200万円以下 3% 200万円超 8% 700 " 12% 道民税 700万円以下 2% 700万円超 3% (退職所得分離課税は法定税率による)	課税所得金額 市民税 200万円以下 3% 200万円超 8% 700 " 10% 道民税 700万円以下 2% 700万円超 3% 定率による税額控除の実施 所得割の15% ただし4万円限度
法人均等割		資本等の金額が50億円を超え従業員数が50人を超える法人 3,000,000円 資本金等の金額が10億円を超え50億円以下で従業員数が50人を超える法人 1,750,000円 資本金の金額が10億円を超え従業員数が50人以下及び資本金等の金額が1億円を超え、10億円以下で従業員数が50人を超える法人 400,000円 資本等の金額が1億円を超え10億円以下で従業員数が50人以下及び資本金等の金額が1千万円を超え1億円以下で従業員数が50人を超える法人 150,000円 資本等の金額が1千万円を超え1億円以下で従業員数が50人以下及び資本金等の金額が1千万円以下で従業員数が50人を超える法人 120,000円 その他の法人等 40,000円	(1) 資本等の金額が50億円を超える法人で従業員数の合計数が50人を超えるもの 3,000,000円 (2) 資本等の金額が10億円を超え50億円以下である法人で従業員数の合計数が50人を超えるもの 1,750,000円 (3) 資本等の金額が10億円を超える法人で従業員数の合計数が50人以下であるもの 410,000円 (4) 資本等の金額が1億円を超え10億円以下である法人で従業員数の合計数が50人を超えるもの 400,000円 (5) 資本等の金額が1億円を超え10億円以下である法人で従業員数の合計数が50人以下であるもの 160,000円 (6) 資本等の金額が1千万円を超え1億円以下である法人で従業員数の合計数が50人を超えるもの 150,000円 (7) 資本等の金額が1千万円を超え1億円以下である法人で従業員数の合計数が50人以下であるもの 130,000円 (8) 資本等の金額が1千万円以下である法人で従業員数の合計数が50人を超えるもの 120,000円 (9) 前各号に掲げる法人以外の法人等 50,000円						
法人税割		100分の14.5							
固定資産税		100分の1.4							
軽自動車税		原動機付自転車 50cc以下 1,000円 50cc超90cc以下 1,200円 90cc超125cc以下 1,600円 ミニカー 2,500円 軽自動車 2輪のもの 2,400円 3輪のもの 3,100円 4輪以上 営業用 5,500円 自家用 7,200円 のもの " 3,000円 " 4,000円 もっぱら雪上を走行するもの 2,400円 小型特殊自動車 農耕作業用 1,600円 その他のもの 4,700円 2輪の小型自動車 4,000円							
市たばこ税		1,000本当り 1,997円 旧3級品 1,000本当り 948円					1,000本当り 2,434円 旧3級品 1,000本当り 1,155円	1,000本当り 2,668円 旧3級品 1,000本当り 1,266円 平成11年5月1日改正	1,000本当り 2,977円 旧3級品 1,000本当り 1,412円 平成15年7月1日改正
特別土地保有税		土地の保有 100分の1.4 土地の取得 100分の3							新たな課税の停止
入湯税		宿泊 150円 日帰 50円 修学旅行 50～30円 療養者 30円							
都市計画税		100分の0.3							

年度別採用税率調

科目	年度	平成16年度	平成17年度	平成18年度	平成19年度	平成20年度～	平成22年度～	平成25年度	平成26年度
個人均等割		市民税 3,000円 道民税 1,000円							市民税 3,500円 道民税 1,500円 (東日本大震災の復興を踏まえて、緊急に帯広市・北海道が実施する防災のための施策に要する費用の財源とするため、平成26年度から令和5年度までの10年間に限り、市・道民税均等割にそれぞれ500円が加算されるもの。)
個人所得割					課税所得金額 市民税 一律 6% 道民税 一律 4% 定率による税額控除の廃止				
法人均等割		(1) 資本金等の金額が50億円を超える法人で従業者数の合計数が50人を超えるもの 3,000,000円 (1) 資本金等の金額が50億円を超えるもの (2) 資本金等の金額が10億円を超え50億円以下である法人で従業者数の合計数が50人を超えるもの 410,000円 (3) 資本金等の金額が10億円を超える法人で従業者数の合計数が50人以下であるもの 400,000円 (4) 資本金等の金額が1億円を超え10億円以下である法人で従業者数の合計数が50人を超えるもの 160,000円 (5) 資本金等の金額が1億円を超え10億円以下である法人で従業者数の合計数が50人を超えるもの 150,000円 (6) 資本金等の金額が1,000万円を超え1億円以下である法人で従業者数の合計数が50人を超えるもの 130,000円 (7) 資本金等の金額が1,000万円を超え1億円以下である法人で従業者数の合計数が50人を超えるもの 120,000円 (8) 資本金等の金額が1,000万円以下である法人で従業者数の合計数が50人を超えるもの 50,000円 (9) 前各号に掲げる法人以外の法人等	(1)～(8)の資本金等の金額を資本金等の額に改正		(1) 次に掲げる法人 ア 法人税法第2条第5号の公共法人及び法第294条第7項に規定する公益法人等のうち、法第296条第1項の規定により均等割を課することができないもの以外のもの イ 人格のない社団等 ウ 一般社団法人(非営利型法人に該当するものを除く。)及び一般財団法人(非営利型法人に該当するものを除く。) エ 保険業法に規定する相互会社以外の法人で資本金の額又は出資金の額を有しないもの オ 資本金等の額を有する法人で資本金等の額が1,000万円以下であるものうち、市内に有する事務所、事業所又は寮等の従業者の数の合計数が50人以下のもの 50,000円 (2) 資本金等の額を有する法人で資本金等の額が1,000万円以下であるものうち、従業者数の合計数が50人を超えるもの 120,000円 (3) 資本金等の額を有する法人で資本金等の額が1,000万円を超え1億円以下であるものうち、従業者数の合計数が50人以下であるもの 130,000円 (4) 資本金等の額を有する法人で資本金等の額が1,000万円を超え1億円以下であるものうち、従業者数の合計数が50人を超えるもの 150,000円 (5) 資本金等の額を有する法人で資本金等の額が1億円を超え10億円以下であるものうち、従業者数の合計数が50人以下であるもの 160,000円 (6) 資本金等の額を有する法人で資本金等の額が1億円を超え10億円以下であるものうち、従業者数の合計数が50人を超えるもの 400,000円 (7) 資本金等の額を有する法人で資本金等の額が10億円を超えるものうち、従業者数の合計数が50人以下であるもの 410,000円 (8) 資本金等の額を有する法人で資本金等の額が10億円を超え50億円以下であるものうち、従業者数の合計数が50人を超えるもの 1,750,000円 (9) 資本金等の額を有する法人で資本金等の額が50億円を超えるものうち、従業者数の合計数が50人を超えるもの 3,000,000円				
法人税割									100分の11.9 (平成26年10月1日以後に開始する事業年度分から)
固定資産税									
軽自動車税									
市たばこ税		1,000本当り 2,977円 旧3級品 1,000本当り 1,412円 平成15年7月1日改正		1,000本当り 3,298円 旧3級品 1,000本当り 1,564円 平成18年7月1日改正			1,000本当り 4,618円 旧3級品 1,000本当り 2,190円 平成22年10月1日改正	1,000本当り 5,262円 旧3級品 1,000本当り 2,495円 平成25年4月1日改正	
特別土地保有税									
入湯税									
都市計画税									

年度別採用税率調

年度 科目	平成27年度	平成28年度	平成29年度	平成30年度																																																																																																																																																																
個人均等割																																																																																																																																																																				
個人所得割																																																																																																																																																																				
法人均等割		※「資本金等の額」は、地方税法第292条第1項第4号の5に規定する資本金等の額をいい、平成27年4月1日以降に開始する事業年度から、資本金等の額が資本金の額及び資本準備金の額の合算額又は出資金の額に満たない場合は「資本金の額及び資本準備金の額の合算額又は出資金の額」とする。																																																																																																																																																																		
法人税割																																																																																																																																																																				
固定資産税																																																																																																																																																																				
軽自動車税 (環境性能割)																																																																																																																																																																				
軽自動車税 (種別割)	<table border="1"> <thead> <tr> <th colspan="2">車種</th> <th>税率</th> </tr> </thead> <tbody> <tr> <td rowspan="3">原動機付 自転車</td> <td>50cc以下</td> <td>1,000円</td> </tr> <tr> <td>50cc超90cc以下</td> <td>1,200円</td> </tr> <tr> <td>90cc超125cc以下</td> <td>1,600円</td> </tr> <tr> <td colspan="2">ミニカー</td> <td>2,500円</td> </tr> <tr> <td rowspan="2">軽自動車</td> <td>2輪</td> <td>2,400円</td> </tr> <tr> <td>雪上車</td> <td>2,400円</td> </tr> <tr> <td rowspan="2">小型特殊 自動車</td> <td>農耕作業用</td> <td>1,600円</td> </tr> <tr> <td>その他</td> <td>4,700円</td> </tr> <tr> <td colspan="2">2輪の小型自動車</td> <td>4,000円</td> </tr> <tr> <td colspan="3">初度検査がH27.3.31まで</td> </tr> <tr> <td colspan="2">車種</td> <td>税率</td> </tr> <tr> <td rowspan="4">軽自動車</td> <td rowspan="2">3輪</td> <td>乗用</td> <td>3,100円</td> </tr> <tr> <td>貨物</td> <td>3,100円</td> </tr> <tr> <td rowspan="2">4輪</td> <td>乗用</td> <td>5,500円</td> </tr> <tr> <td>貨物</td> <td>3,000円</td> </tr> <tr> <td colspan="3">初度検査がH27.4.1から</td> </tr> <tr> <td colspan="2">車種</td> <td>税率</td> </tr> <tr> <td rowspan="4">軽自動車</td> <td rowspan="2">3輪</td> <td>乗用</td> <td>3,900円</td> </tr> <tr> <td>貨物</td> <td>3,900円</td> </tr> <tr> <td rowspan="2">4輪</td> <td>乗用</td> <td>6,900円</td> </tr> <tr> <td>貨物</td> <td>3,800円</td> </tr> <tr> <td colspan="2">乗用</td> <td>10,800円</td> </tr> <tr> <td colspan="2">貨物</td> <td>5,000円</td> </tr> </tbody> </table>	車種		税率	原動機付 自転車	50cc以下	1,000円	50cc超90cc以下	1,200円	90cc超125cc以下	1,600円	ミニカー		2,500円	軽自動車	2輪	2,400円	雪上車	2,400円	小型特殊 自動車	農耕作業用	1,600円	その他	4,700円	2輪の小型自動車		4,000円	初度検査がH27.3.31まで			車種		税率	軽自動車	3輪	乗用	3,100円	貨物	3,100円	4輪	乗用	5,500円	貨物	3,000円	初度検査がH27.4.1から			車種		税率	軽自動車	3輪	乗用	3,900円	貨物	3,900円	4輪	乗用	6,900円	貨物	3,800円	乗用		10,800円	貨物		5,000円	<table border="1"> <thead> <tr> <th colspan="2">車種</th> <th>税率</th> </tr> </thead> <tbody> <tr> <td rowspan="3">原動機付 自転車</td> <td>50cc以下</td> <td>2,000円</td> </tr> <tr> <td>50cc超90cc以下</td> <td>2,000円</td> </tr> <tr> <td>90cc超125cc以下</td> <td>2,400円</td> </tr> <tr> <td colspan="2">ミニカー</td> <td>3,700円</td> </tr> <tr> <td rowspan="2">軽自動車 (4輪・3輪以外)</td> <td>2輪</td> <td>3,600円</td> </tr> <tr> <td>雪上車</td> <td>3,600円</td> </tr> <tr> <td>小型特殊 自動車</td> <td>農耕作業用</td> <td>2,000円</td> </tr> <tr> <td colspan="2">その他</td> <td>5,900円</td> </tr> <tr> <td colspan="2">2輪の小型自動車</td> <td>6,000円</td> </tr> </tbody> </table> <table border="1"> <thead> <tr> <th rowspan="2">車種</th> <th colspan="3">税率</th> </tr> <tr> <th>初度検査が ～H27.3.31</th> <th>H27.4.1～</th> <th>初度検査から 13年経過</th> </tr> </thead> <tbody> <tr> <td rowspan="2">軽自動車 3輪</td> <td>乗用</td> <td>3,100円</td> <td>3,900円</td> </tr> <tr> <td>貨物</td> <td>3,100円</td> <td>3,900円</td> </tr> <tr> <td rowspan="2">4輪</td> <td>乗用</td> <td>5,500円</td> <td>6,900円</td> </tr> <tr> <td>貨物</td> <td>3,000円</td> <td>3,800円</td> </tr> <tr> <td rowspan="2">乗用</td> <td>営業</td> <td>7,200円</td> <td>10,800円</td> </tr> <tr> <td>自家</td> <td>4,000円</td> <td>5,000円</td> </tr> <tr> <td rowspan="2">営業</td> <td>営業</td> <td>3,000円</td> <td>3,800円</td> </tr> <tr> <td>自家</td> <td>4,000円</td> <td>5,000円</td> </tr> </tbody> </table> <p>グリーン化特例(一定の環境性能を有する場合)</p> <table border="1"> <thead> <tr> <th rowspan="2">軽自動車の 種類</th> <th colspan="3">税率</th> </tr> <tr> <th>新税率の 75%軽減</th> <th>新税率の 50%軽減</th> <th>新税率の 25%軽減</th> </tr> </thead> <tbody> <tr> <td>3輪</td> <td>1,000円</td> <td>2,000円</td> <td>3,000円</td> </tr> <tr> <td rowspan="2">4輪</td> <td>乗用</td> <td>1,800円</td> <td>3,500円</td> </tr> <tr> <td>貨物</td> <td>1,000円</td> <td>1,900円</td> </tr> <tr> <td rowspan="2">乗用</td> <td>営業</td> <td>2,700円</td> <td>5,400円</td> </tr> <tr> <td>自家</td> <td>1,300円</td> <td>2,500円</td> </tr> <tr> <td rowspan="2">営業</td> <td>営業</td> <td>1,800円</td> <td>3,500円</td> </tr> <tr> <td>自家</td> <td>1,300円</td> <td>2,500円</td> </tr> </tbody> </table>	車種		税率	原動機付 自転車	50cc以下	2,000円	50cc超90cc以下	2,000円	90cc超125cc以下	2,400円	ミニカー		3,700円	軽自動車 (4輪・3輪以外)	2輪	3,600円	雪上車	3,600円	小型特殊 自動車	農耕作業用	2,000円	その他		5,900円	2輪の小型自動車		6,000円	車種	税率			初度検査が ～H27.3.31	H27.4.1～	初度検査から 13年経過	軽自動車 3輪	乗用	3,100円	3,900円	貨物	3,100円	3,900円	4輪	乗用	5,500円	6,900円	貨物	3,000円	3,800円	乗用	営業	7,200円	10,800円	自家	4,000円	5,000円	営業	営業	3,000円	3,800円	自家	4,000円	5,000円	軽自動車の 種類	税率			新税率の 75%軽減	新税率の 50%軽減	新税率の 25%軽減	3輪	1,000円	2,000円	3,000円	4輪	乗用	1,800円	3,500円	貨物	1,000円	1,900円	乗用	営業	2,700円	5,400円	自家	1,300円	2,500円	営業	営業	1,800円	3,500円	自家	1,300円	2,500円		
	車種		税率																																																																																																																																																																	
	原動機付 自転車	50cc以下	1,000円																																																																																																																																																																	
		50cc超90cc以下	1,200円																																																																																																																																																																	
		90cc超125cc以下	1,600円																																																																																																																																																																	
	ミニカー		2,500円																																																																																																																																																																	
	軽自動車	2輪	2,400円																																																																																																																																																																	
		雪上車	2,400円																																																																																																																																																																	
	小型特殊 自動車	農耕作業用	1,600円																																																																																																																																																																	
		その他	4,700円																																																																																																																																																																	
2輪の小型自動車		4,000円																																																																																																																																																																		
初度検査がH27.3.31まで																																																																																																																																																																				
車種		税率																																																																																																																																																																		
軽自動車	3輪	乗用	3,100円																																																																																																																																																																	
		貨物	3,100円																																																																																																																																																																	
	4輪	乗用	5,500円																																																																																																																																																																	
		貨物	3,000円																																																																																																																																																																	
初度検査がH27.4.1から																																																																																																																																																																				
車種		税率																																																																																																																																																																		
軽自動車	3輪	乗用	3,900円																																																																																																																																																																	
		貨物	3,900円																																																																																																																																																																	
	4輪	乗用	6,900円																																																																																																																																																																	
		貨物	3,800円																																																																																																																																																																	
乗用		10,800円																																																																																																																																																																		
貨物		5,000円																																																																																																																																																																		
車種		税率																																																																																																																																																																		
原動機付 自転車	50cc以下	2,000円																																																																																																																																																																		
	50cc超90cc以下	2,000円																																																																																																																																																																		
	90cc超125cc以下	2,400円																																																																																																																																																																		
ミニカー		3,700円																																																																																																																																																																		
軽自動車 (4輪・3輪以外)	2輪	3,600円																																																																																																																																																																		
	雪上車	3,600円																																																																																																																																																																		
小型特殊 自動車	農耕作業用	2,000円																																																																																																																																																																		
その他		5,900円																																																																																																																																																																		
2輪の小型自動車		6,000円																																																																																																																																																																		
車種	税率																																																																																																																																																																			
	初度検査が ～H27.3.31	H27.4.1～	初度検査から 13年経過																																																																																																																																																																	
軽自動車 3輪	乗用	3,100円	3,900円																																																																																																																																																																	
	貨物	3,100円	3,900円																																																																																																																																																																	
4輪	乗用	5,500円	6,900円																																																																																																																																																																	
	貨物	3,000円	3,800円																																																																																																																																																																	
乗用	営業	7,200円	10,800円																																																																																																																																																																	
	自家	4,000円	5,000円																																																																																																																																																																	
営業	営業	3,000円	3,800円																																																																																																																																																																	
	自家	4,000円	5,000円																																																																																																																																																																	
軽自動車の 種類	税率																																																																																																																																																																			
	新税率の 75%軽減	新税率の 50%軽減	新税率の 25%軽減																																																																																																																																																																	
3輪	1,000円	2,000円	3,000円																																																																																																																																																																	
4輪	乗用	1,800円	3,500円																																																																																																																																																																	
	貨物	1,000円	1,900円																																																																																																																																																																	
乗用	営業	2,700円	5,400円																																																																																																																																																																	
	自家	1,300円	2,500円																																																																																																																																																																	
営業	営業	1,800円	3,500円																																																																																																																																																																	
	自家	1,300円	2,500円																																																																																																																																																																	
市たばこ税		1,000本当り 5,262円 旧3級品1,000本当り 2,925円	1,000本当り 5,262円 旧3級品 1,000本当り 3,355円	1,000本当り 5,692円 平成30年10月1日改正 旧3級品1,000本当り 4,000円 平成30年4月1日改正																																																																																																																																																																
特別土地 保有税																																																																																																																																																																				
入湯税																																																																																																																																																																				
都市計画税																																																																																																																																																																				

年度別採用税率調

年度 科目	令和元年度	令和2年度	令和3年度	令和4年度																																																																																																											
個人均等割																																																																																																															
個人所得割																																																																																																															
法人均等割																																																																																																															
法人税割	100分の8.2 (令和元年10月1日以後に開始する事業年度分から)																																																																																																														
固定資産税																																																																																																															
軽自動車税 (環境性能割)	<table border="1"> <thead> <tr> <th>乗用車</th> <th>自家用 (軽減後)</th> <th>営業用</th> </tr> </thead> <tbody> <tr> <td>電気自動車等</td> <td>非課税</td> <td>非課税</td> </tr> <tr> <td>R2燃費基準 +10%</td> <td></td> <td></td> </tr> <tr> <td>R2燃費基準</td> <td>1.0%</td> <td>0.5%</td> </tr> <tr> <td>H27燃費基準 +10%</td> <td>2.0%</td> <td>1.0%</td> </tr> <tr> <td>上記以外</td> <td></td> <td>2.0%</td> </tr> <tr> <th>貨物車</th> <th>自家用</th> <th>営業用</th> </tr> <tr> <td>電気自動車等</td> <td>非課税</td> <td>非課税</td> </tr> <tr> <td>H27燃費基準 +20%</td> <td></td> <td></td> </tr> <tr> <td>H27燃費基準 +15%</td> <td>1.0%</td> <td>0.5%</td> </tr> <tr> <td>H27燃費基準 +10%</td> <td></td> <td>1.0%</td> </tr> <tr> <td>上記以外</td> <td>2.0%</td> <td>2.0%</td> </tr> </tbody> </table> <p>※臨時的軽減による税率 令和3年3月末まで 免税点：取得価格500,000円以下 ※令和元年10月から導入</p>	乗用車	自家用 (軽減後)	営業用	電気自動車等	非課税	非課税	R2燃費基準 +10%			R2燃費基準	1.0%	0.5%	H27燃費基準 +10%	2.0%	1.0%	上記以外		2.0%	貨物車	自家用	営業用	電気自動車等	非課税	非課税	H27燃費基準 +20%			H27燃費基準 +15%	1.0%	0.5%	H27燃費基準 +10%		1.0%	上記以外	2.0%	2.0%	<table border="1"> <thead> <tr> <th>乗用車</th> <th>自家用 (軽減後)</th> <th>営業用</th> </tr> </thead> <tbody> <tr> <td>電気自動車等</td> <td>非課税</td> <td>非課税</td> </tr> <tr> <td>R12燃費基準 75%</td> <td></td> <td></td> </tr> <tr> <td>R12燃費基準 60%</td> <td>1.0%</td> <td>0.5%</td> </tr> <tr> <td>R12燃費基準 55%</td> <td>2.0%</td> <td>1.0%</td> </tr> <tr> <td>上記以外</td> <td></td> <td>2.0%</td> </tr> <tr> <th>貨物車</th> <th>自家用</th> <th>営業用</th> </tr> <tr> <td>電気自動車等</td> <td>非課税</td> <td>非課税</td> </tr> <tr> <td>H27燃費基準 +25%</td> <td></td> <td></td> </tr> <tr> <td>H27燃費基準 +20%</td> <td>1.0%</td> <td>0.5%</td> </tr> <tr> <td>H27燃費基準 +15%</td> <td></td> <td>1.0%</td> </tr> <tr> <td>上記以外</td> <td>2.0%</td> <td>2.0%</td> </tr> </tbody> </table> <p>※臨時的軽減による税率 令和3年12月末まで</p>	乗用車	自家用 (軽減後)	営業用	電気自動車等	非課税	非課税	R12燃費基準 75%			R12燃費基準 60%	1.0%	0.5%	R12燃費基準 55%	2.0%	1.0%	上記以外		2.0%	貨物車	自家用	営業用	電気自動車等	非課税	非課税	H27燃費基準 +25%			H27燃費基準 +20%	1.0%	0.5%	H27燃費基準 +15%		1.0%	上記以外	2.0%	2.0%	<table border="1"> <thead> <tr> <th>乗用車</th> <th>自家用</th> <th>営業用</th> </tr> </thead> <tbody> <tr> <td>電気自動車等</td> <td>非課税</td> <td>非課税</td> </tr> <tr> <td>R12燃費基準 75%</td> <td></td> <td></td> </tr> <tr> <td>R12燃費基準 60%</td> <td>1.0%</td> <td>0.5%</td> </tr> <tr> <td>R12燃費基準 55%</td> <td>2.0%</td> <td>1.0%</td> </tr> <tr> <td>上記以外</td> <td></td> <td>2.0%</td> </tr> <tr> <th>貨物車</th> <th>自家用</th> <th>営業用</th> </tr> <tr> <td>電気自動車等</td> <td>非課税</td> <td>非課税</td> </tr> <tr> <td>H27燃費基準 +25%</td> <td></td> <td></td> </tr> <tr> <td>H27燃費基準 +20%</td> <td>1.0%</td> <td>0.5%</td> </tr> <tr> <td>H27燃費基準 +15%</td> <td></td> <td>1.0%</td> </tr> <tr> <td>上記以外</td> <td>2.0%</td> <td>2.0%</td> </tr> </tbody> </table>	乗用車	自家用	営業用	電気自動車等	非課税	非課税	R12燃費基準 75%			R12燃費基準 60%	1.0%	0.5%	R12燃費基準 55%	2.0%	1.0%	上記以外		2.0%	貨物車	自家用	営業用	電気自動車等	非課税	非課税	H27燃費基準 +25%			H27燃費基準 +20%	1.0%	0.5%	H27燃費基準 +15%		1.0%	上記以外	2.0%	2.0%
乗用車	自家用 (軽減後)	営業用																																																																																																													
電気自動車等	非課税	非課税																																																																																																													
R2燃費基準 +10%																																																																																																															
R2燃費基準	1.0%	0.5%																																																																																																													
H27燃費基準 +10%	2.0%	1.0%																																																																																																													
上記以外		2.0%																																																																																																													
貨物車	自家用	営業用																																																																																																													
電気自動車等	非課税	非課税																																																																																																													
H27燃費基準 +20%																																																																																																															
H27燃費基準 +15%	1.0%	0.5%																																																																																																													
H27燃費基準 +10%		1.0%																																																																																																													
上記以外	2.0%	2.0%																																																																																																													
乗用車	自家用 (軽減後)	営業用																																																																																																													
電気自動車等	非課税	非課税																																																																																																													
R12燃費基準 75%																																																																																																															
R12燃費基準 60%	1.0%	0.5%																																																																																																													
R12燃費基準 55%	2.0%	1.0%																																																																																																													
上記以外		2.0%																																																																																																													
貨物車	自家用	営業用																																																																																																													
電気自動車等	非課税	非課税																																																																																																													
H27燃費基準 +25%																																																																																																															
H27燃費基準 +20%	1.0%	0.5%																																																																																																													
H27燃費基準 +15%		1.0%																																																																																																													
上記以外	2.0%	2.0%																																																																																																													
乗用車	自家用	営業用																																																																																																													
電気自動車等	非課税	非課税																																																																																																													
R12燃費基準 75%																																																																																																															
R12燃費基準 60%	1.0%	0.5%																																																																																																													
R12燃費基準 55%	2.0%	1.0%																																																																																																													
上記以外		2.0%																																																																																																													
貨物車	自家用	営業用																																																																																																													
電気自動車等	非課税	非課税																																																																																																													
H27燃費基準 +25%																																																																																																															
H27燃費基準 +20%	1.0%	0.5%																																																																																																													
H27燃費基準 +15%		1.0%																																																																																																													
上記以外	2.0%	2.0%																																																																																																													
軽自動車税 (種別割)				<p>グリーン化特例(一定の環境性能を有する場合)</p> <table border="1"> <thead> <tr> <th rowspan="2">軽自動車の種類</th> <th colspan="3">税率</th> </tr> <tr> <th>新税率の75%軽減</th> <th>新税率の50%軽減</th> <th>新税率の25%軽減</th> </tr> </thead> <tbody> <tr> <td>3輪</td> <td>1,000円</td> <td></td> <td></td> </tr> <tr> <td rowspan="4">4輪</td> <td>乗用 営業</td> <td>1,800円</td> <td>3,500円</td> </tr> <tr> <td>自家</td> <td>2,700円</td> <td></td> </tr> <tr> <td>貨物 営業</td> <td>1,000円</td> <td></td> </tr> <tr> <td>自家</td> <td>1,300円</td> <td></td> </tr> </tbody> </table>	軽自動車の種類	税率			新税率の75%軽減	新税率の50%軽減	新税率の25%軽減	3輪	1,000円			4輪	乗用 営業	1,800円	3,500円	自家	2,700円		貨物 営業	1,000円		自家	1,300円																																																																																				
軽自動車の種類	税率																																																																																																														
	新税率の75%軽減	新税率の50%軽減	新税率の25%軽減																																																																																																												
3輪	1,000円																																																																																																														
4輪	乗用 営業	1,800円	3,500円																																																																																																												
	自家	2,700円																																																																																																													
	貨物 営業	1,000円																																																																																																													
	自家	1,300円																																																																																																													
市たばこ税	旧3級品1,000本当り 5,692円 令和元年10月1日改正 (特例税率廃止により、税率1本化)	1,000本当り 6,122円 令和2年10月1日改正	1,000本当り 6,552円 令和3年10月1日改正																																																																																																												
特別土地保有税																																																																																																															
入湯税																																																																																																															
都市計画税																																																																																																															

年度別採用税率調

科目 \ 年度	令和5年度	令和6年度
個人均等割		市民税 3,000円 道民税 1,000円 森林環境税 1,000円
個人所得割		
法人均等割		
法人税割		
固定資産税		
軽自動車税 (環境性能割)		
軽自動車税 (種別割)		
市たばこ税		
特別土地 保有税		
入湯税		
都市計画税		

令和6年度
税 務 統 計

令和6年10月発行

帯広市 市民税課
電話 (0155) 65-4119<直通>