

















<h1>1. 統計からみた 帯広市民の暮らし</h1>		<p>世帯員数</p>  <p>1世帯 2.1人</p>	<p>出生</p>  <p>1日 4.0人</p>
		<p>死亡</p>  <p>1日 3.4人</p>	<p>婚姻</p>  <p>1日 3.0人</p>
<p>転出</p>  <p>1日 25.2人</p>	<p>公園面積</p>  <p>市民1人に41.04㎡</p>	<p>ゴミ処理量</p>  <p>1世帯 年間 0.7t</p>	<p>上水道</p>  <p>1人1日 272ℓ</p>
<p>火災</p>  <p>7日に 1件</p>	<p>交通事故</p>  <p>1日に 1.8件</p>	<p>救急車出動</p>  <p>1日に 16.0件</p>	<p>予算 (一般会計)</p>  <p>1世帯 950千円</p>
<p>乗用車</p>  <p>1世帯 0.9台</p>	<p>医師</p>  <p>市民 415人に1人</p>	<p>市職員</p>  <p>市民118人に1人</p>	<p>市税</p>  <p>1世帯 283千円</p>

※数値は、年で集計しているものは、年末における人口・世帯数又、年度で集計しているものは、年度末の人口・世帯数を基にしているもの。

2. 国勢調査による人口・世帯数(全国・全道・十勝市町村)

平成17年10月1日現在

(単位:世帯・人)

市区町村	世帯数	人口		
		総数	男	女
全 国	49,566,305	127,767,994	62,348,977	65,419,017
全 道	2,380,251	5,627,737	2,675,033	2,952,704
十 勝	144,666	354,146	170,117	184,029
帯広市	73,629	170,580	81,906	88,674
町村計	71,037	183,566	88,211	95,355
音更町	16,021	42,452	20,080	22,372
士幌町	2,409	6,755	3,223	3,532
上士幌町	2,215	5,229	2,515	2,714
鹿追町	2,216	5,876	2,932	2,944
新得町	3,280	7,243	3,569	3,674
清水町	4,122	10,464	5,087	5,377
芽室町	6,623	18,300	8,751	9,549
中札内村	1,465	3,983	1,963	2,020
更別村	1,190	3,326	1,645	1,681
忠類村	714	1,785	852	933
大樹町	2,560	6,407	3,065	3,342
広尾町	3,259	8,325	4,015	4,310
幕別町	9,412	25,083	11,923	13,160
池田町	3,327	8,193	3,835	4,358
豊頃町	1,417	3,732	1,792	1,940
本別町	3,682	9,072	4,478	4,594
足寄町	3,501	8,317	4,061	4,256
陸別町	1,245	2,956	1,492	1,464
浦幌町	2,379	6,068	2,933	3,135

<資料> 北海道総合企画部経済企画室統計課(2005年国勢調査)