

















## 20. その他

<h1>1. 統計からみた 帯広市民の暮らし</h1>		<b>世帯員数</b>  1世帯2.1人	<b>出生</b>  1日3.8人
		<b>死亡</b>  1日3.8人	<b>婚姻</b>  1日2.9組
<b>転出</b>  1日24.0人	<b>公園面積</b>  市民1人に41.75㎡	<b>ごみ処理量</b>  1世帯年間716kg	<b>上水道</b>  1人1日270ℓ
<b>火災</b>  7.4日に1件	<b>交通事故</b>  1日に1.8件	<b>救急車出動</b>  1日に17.1件	<b>予算</b> (一般会計)  1世帯971千円
<b>乗用車</b> (カッコ内は軽を含む値)  1世帯0.9台 (1世帯1.4台)	<b>医師</b>  市民387人に1人	<b>市職員</b>  市民119人に1人	<b>市税</b>  1世帯263千円

※数値は、年で集計しているものは年末における人口・世帯数、年度で集計しているものは年度末の人口・世帯数を基に算出している。

## 2. 国勢調査による人口・世帯数(全国・全道・十勝市町村)

平成22年10月1日現在

(単位:世帯・人)

市区町村	人 口			世 帯 数		
	平成22年	平成17年	増減率%	平成22年	平成17年	増減率%
全 国	128,056,026	127,767,994	0.2	49,566,305	49,566,305	4.8
全 道	5,507,456	5,627,737	△ 2.1	2,424,073	2,380,251	2.4
十 勝	348,423	354,146	△ 1.6	148,110	144,666	2.4
帯広市	167,860	170,580	△ 1.6	75,456	73,629	2.5
町村計	180,563	183,566	△ 1.6	72,654	71,037	2.3
音更町	45,104	42,452	6.2	17,655	16,021	10.2
士幌町	6,418	6,755	△ 5.0	2,459	2,409	2.1
上士幌町	5,078	5,229	△ 2.9	2,241	2,215	1.2
鹿追町	5,702	5,876	△ 3.0	2,270	2,216	2.4
新得町	6,642	7,243	△ 8.3	3,100	3,280	△ 5.5
清水町	9,967	10,464	△ 4.7	4,097	4,122	△ 0.6
芽室町	18,897	18,300	3.3	7,044	6,623	6.4
中札内村	4,007	3,983	0.6	1,571	1,465	7.2
更別村	3,393	3,326	0.6	1,274	1,190	7.1
忠類村		1,785			714	
大樹町	5,982	6,407	△ 6.6	2,533	2,560	△ 1.1
広尾町	7,884	8,325	△ 5.3	3,293	3,259	1.0
幕別町	26,542	25,083	△ 1.2	10,343	9,412	2.1
池田町	7,529	8,193	△ 8.1	3,189	3,327	△ 4.1
豊頃町	3,394	3,732	△ 9.1	1,376	1,417	△ 2.9
本別町	8,276	9,072	△ 8.8	3,477	3,682	△ 5.6
足寄町	7,640	8,317	△ 8.1	3,345	3,501	△ 4.5
陸別町	2,650	2,956	△ 10.4	1,172	1,245	△ 5.9
浦幌町	5,458	6,068	△ 10.1	2,215	2,379	△ 6.9

平成17年  
幕別町と合併

&lt;資料&gt; 北海道総合政策部地域行政局統計課(平成22年国勢調査速報集計結果 平成23年2月25日)