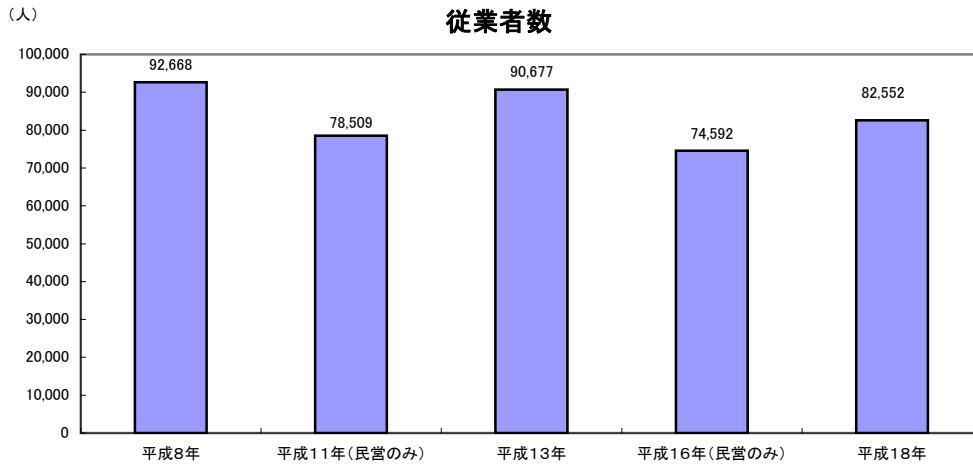
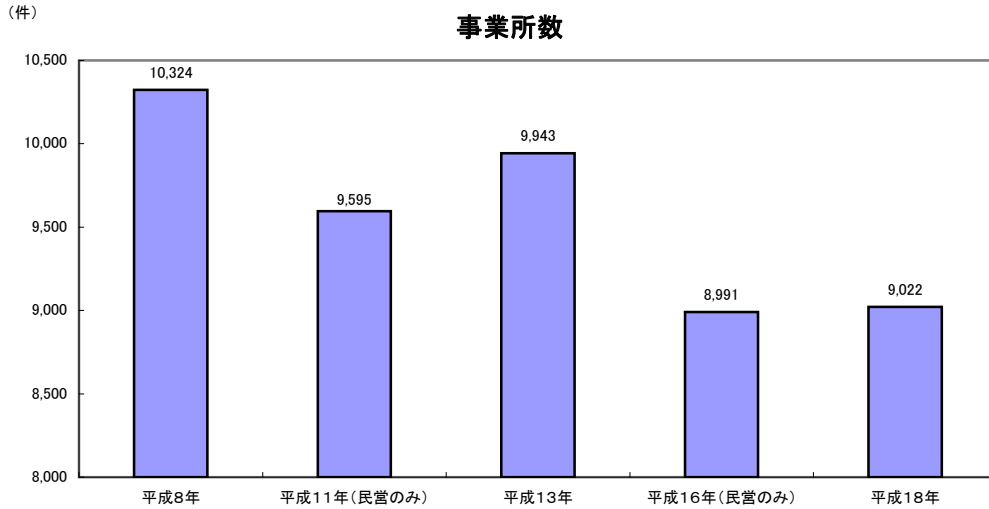
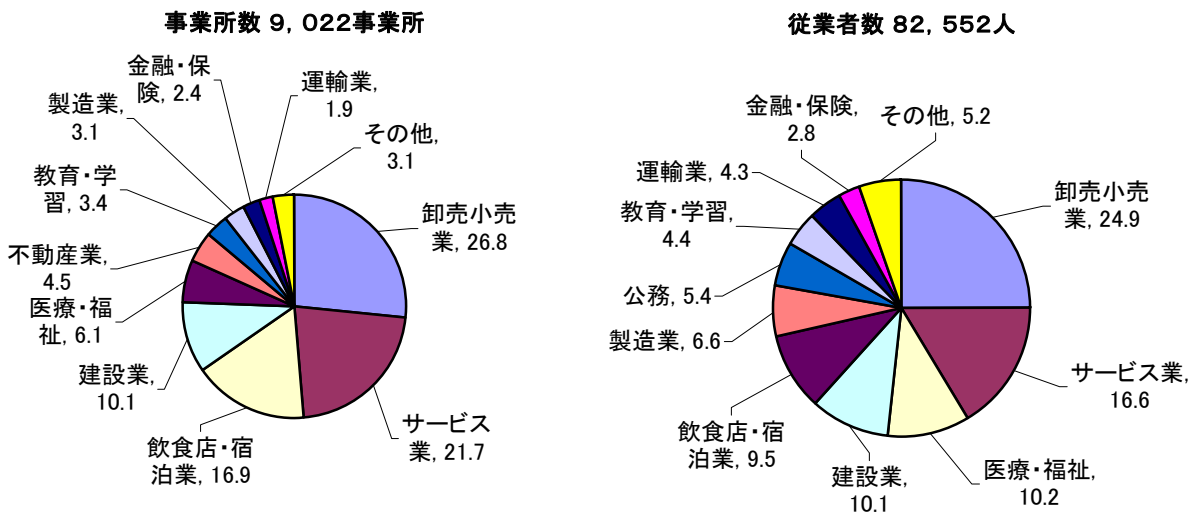


3. 事業所



産業大分類別事業所数・従業者数(平成18年)



事業所・企業統計調査(基幹統計)

概要 … 農林漁業に属する個人経営の事業所、家事サービス業、外国公務に属する事業所を除く、すべての事業所・企業を対象として事業の種類や従業者数などを調査し、事業所の地域別、産業別、従業者規模別などの分布を明かにするもの。
昭和22年から3年ごとに調査し、昭和56年以降は5年ごとに実施される。
ただし、中間年には簡易調査(民営事業所のみ)が実施されており、平成11年、平成16年の調査がこれにあたる。

1. 調査期日 平成18年10月1日(平成18年事業所・企業統計調査)
2. 調査の対象 調査日現在、国内に所在するすべての事業所。
ただし、次の事業所は調査対象外とした。
(1)日本標準産業分類(平成14年3月7日総務省告示第139号)の「大分類A―農業」、「大分類B―林業」及び「大分類C―漁業」に属する個人経営の事業所
(2)同日本標準産業分類の「中分類83 その他の生活関連サービス業(小分類832 家事サービス業に限る)」及び「中分類94―外国公務」に属する事業所
3. 事業所 事業所とは、経済活動の場所ごとの単位であって、原則として次の要件を備えているものをいう。
① 経済活動が、単一の経営主体のもとで一定の場所(一区画)を占めて行われていること。
② 物の生産、サービスの提供が、従業者と設備を有して、継続的に行われていること。

派遣・下請従業者のみの事業所
平成13年調査より、当該事業所に所属する従業者が1人もいなく、他の会社など別経営の事業所から派遣されている人のみで事業活動が行われている事業所も当該事業所としている。
4. 産業分類 日本標準産業分類(平成14年3月7日総務省告示第139号)による。
5. 所管省庁 総務省統計局

1. 産業別(大分類)年次別事業所数 及び従業者数(全事業所)

産業(大分類)	平成13年		平成16年(民営)		平成18年	
	事業所数	従業者数	事業所数	従業者数	事業所数	従業者数
総数	9,943	90,677	8,991	74,592	9,022	82,552
A~C						
農・林・漁業	54	898	38	485	48	580
D 鉱業	10	114	8	70	7	51
E 建設業	1,016	9,972	948	9,165	915	8,351
F 製造業	367	7,016	300	5,705	283	5,481
G 電気・ガス・熱供給・水道業	13	409	7	256	12	369
H 情報通信業 (新設)			70	976	86	1,611
I 運輸業 (運輸・通信業)	298	5,464	192	4,019	174	3,530
J 卸売・小売業 (卸売・小売業)	4,412	30,138	2,534	20,713	2,422	20,542
K 金融・保険	244	3,057	226	2,596	219	2,352
L 不動産業	423	1,023	401	912	404	962
M 飲食業・宿泊業 (新設)			1,605	8,178	1,521	7,833
N 医療・福祉 (新設)			441	6,961	547	8,384
O 教育・学習支援業 (新設)			253	1,408	306	3,632
P 複合サービス事業 (新設)			44	540	72	720
Q サービス業(他に分類されないもの)	3,058	26,819	1,924	12,608	1,957	13,691
R 公務	48	5,767	-	-	49	4,463

(注) 平成13年及び平成18年は10月1日現在、平成16年は6月1日現在。

なお、平成16年については、民営事業所を調査対象としている。

日本標準産業分類の改定(平成14年3月)により、「情報通信業」「飲食店・宿泊業」

「医療・福祉」「教育・学習支援業」「複合サービス業」が新設された。

<資料> 事業所・企業統計調査

2. 産業別(大分類)従業者規模別

産業(大分類)	総数		1～4人		5～9人		10～19人	
	事業所数	従業者数	事業所数	従業者数	事業所数	従業者数	事業所数	従業者数
総数	8,763	74,555	5,166	10,973	1,863	12,063	986	13,146
A～C 農・林・漁業	44	519	14	43	10	70	12	168
D 鉱業	7	51	3	11	2	12	2	28
E 建設業	915	8,351	395	924	257	1,707	171	2,237
F 製造業	283	5,481	131	325	66	437	37	512
G 電気・熱供給・水道	6	244	2	4	1	5	-	-
H 情報通信業	86	1,611	36	80	26	159	13	155
I 運輸業	173	3,515	67	99	19	119	31	420
J 卸売・小売業	2,421	20,447	1,269	3,102	620	4,046	332	4,478
K 金融・保険業	219	2,352	91	200	60	399	30	380
L 不動産業	398	948	356	585	31	181	6	70
M 飲食店・宿泊業	1,517	7,832	1,035	2,154	306	1,940	114	1,525
N 医療・福祉	464	7,781	188	405	136	900	76	1,021
O 教育・学習支援業	244	1,755	174	282	34	213	17	236
P 複合サービス事業	72	720	37	96	27	169	-	-
Q サービス業(他に分類されないもの)	1,914	12,948	1,368	2,663	268	1,706	145	1,916

<資料> 平成18年事業所・企業統計調査(法人でない団体も含まれている。)

3. 産業別(大分類)経営組織別事業所数(民営)

産業(大分類)	平成11年		平成13年		平成16年		平成18年	
	個人	法人	個人	法人	個人	法人	個人	法人
総数	4,354	5,124	4,251	5,423	3,956	4,937	3,713	4,977
A～C 農・林・漁業	0	51	0	49	0	38	0	44
D 鉱業	0	14	0	10	0	8	0	7
E 建設業	248	744	241	775	227	721	219	696
F 製造業	122	239	109	258	95	204	88	195
G 電気・ガス・熱供給・水道	0	4	0	7	0	7	0	6
H 情報通信					4	66	4	82
I 運輸	79	181	82	186	64	126	58	115
J 卸売・小売	2,087	2,415	2,006	2,405	592	1,941	506	1,913
K 金融・保険	51	190	52	191	47	179	38	181
L 不動産業	286	135	275	143	259	140	253	143
M 飲食店・宿泊業					1,253	351	1,165	351
N 医療・福祉					247	164	253	207
O 教育・学習支援業					170	82	156	87
P 複合サービス業					5	39	4	68
Q サービス業	1,481	1,151	1,486	1,399	993	871	969	882

<資料> 事業所・企業統計調査(法人でない団体は除かれている。)

事業所数・従業者数(民営)

20~29人		30人以上		派遣・下請従業者のみ
事業所数	従業者数	事業所数	従業者数	事業所数
317	7,554	430	30,819	1
4	101	4	137	-
-	-	-	-	-
45	1,074	47	2,409	-
15	365	34	3,842	-
-	-	3	235	-
2	53	9	1,164	-
18	414	38	2,463	-
86	1,992	113	6,829	1
24	557	14	816	-
5	112	-	-	-
30	700	32	1,513	-
24	601	40	4,854	-
10	243	9	781	-
1	25	7	430	-
53	1,317	80	5,346	-

4. 道内主要都市(人口10万人以上)産業大分類別事業所数及び従業者数(民営事業所)

	総数	農林漁業	鉱業	建設業	製造業	電気・ガス・熱供給・水道業	情報通信業	運輸業	卸売・小売業	金融・保険業	不動産業	飲食店・宿泊業	医療・福祉	教育・学習支援業	複合サービス事業	サービス業 (他に分類されないもの)
全 道	239,149 2,152,591	2,985 33,714	272 3,058	23,407 224,253	11,344 210,538	226 8,203	2,251 44,337	6,256 133,225	63,489 522,658	4,647 53,401	16,514 41,563	38,132 210,037	13,167 222,116	5,999 50,855	2,652 43,614	47,808 351,019
札 幌	72,900 780,524	55 683	17 203	6,296 69,668	2,478 39,364	32 3,026	1,282 32,262	1,451 40,175	18,724 206,044	1,339 23,518	8,324 24,840	11,400 79,665	4,525 83,329	1,978 24,384	414 8,198	14,585 145,165
旭 川	15,393 139,691	42 431	6 96	1,537 14,759	764 11,539	8 600	126 2,185	370 7,853	4,185 36,689	352 3,901	1,171 2,658	2,325 12,311	1,055 19,358	337 2,802	119 1,873	2,996 22,636
函 館	14,764 119,714	18 233	8 58	1,276 9,631	608 10,433	4 394	116 2,279	299 7,627	4,224 28,259	324 3,287	868 1,968	2,689 14,313	806 14,577	426 3,282	152 1,651	2,946 21,722
釧 路	9,363 75,564	40 622	9 519	771 6,971	334 6,727	7 402	73 884	292 5,739	2,410 18,287	224 2,640	1,019 1,680	1,633 7,975	426 7,781	223 1,383	82 1,231	1,820 12,723
帯 広	8,763 74,555	44 519	7 51	915 8,351	283 5,481	6 244	86 1,611	173 3,515	2,421 20,447	219 2,352	398 948	1,517 7,832	464 7,781	244 1,755	72 720	1,914 12,948
苫 小 牧	8,284 81,081	12 408	5 95	1,096 9,806	385 11,238	11 373	38 984	463 9,356	2,004 16,588	183 1,548	341 979	1,289 6,459	432 7,208	290 1,514	60 424	1,675 14,101
小 樽	6,577 54,316	10 152	3 14	455 3,363	493 9,098	7 201	37 250	227 3,830	2,086 13,328	123 1,301	142 498	1,158 6,249	403 6,799	154 1,427	66 718	1,213 7,088
江 別	3,170 28,852	15 221	1 3	317 2,627	140 4,060	2 65	17 83	75 2,366	777 7,598	42 349	256 505	411 2,139	272 2,919	164 1,927	24 473	657 3,517
北 見	5,823 50,546	59 877	7 134	556 5,549	256 4,340	5 168	41 800	142 2,830	1,612 13,533	144 1,441	310 776	946 4,746	322 5,389	125 1,069	66 863	1,232 8,031
室 蘭	5,064 46,127	2 71	0 0	572 5,713	247 8,262	7 262	43 704	153 2,954	1,286 9,318	139 1,114	279 690	929 3,235	236 4,423	86 996	48 477	1,037 7,908

<資料> 平成18年事業所・企業統計調査 (注)上段:事業所数、下段:従業者数。