

















19. その他

<h1>1. 統計からみた 帯広市民の暮らし</h1>		世帯員数  1世帯2.1人	出生  1日3.9人
		死亡  1日4.0人	婚姻  1日2.9組
転出  1日18.5人	公園面積  市民1人に41.93㎡	ごみ処理量  1世帯年間711kg	上水道  1人1日269ℓ
火災  7.8日に1件	交通事故  1日に1.5件	救急車出動  1日に17.4件	予算 (一般会計)  1世帯985千円
乗用車 (カッコ内は軽を含む値)  1世帯0.9台 (1世帯1.4台)	医師  市民388人に1人	市職員  市民120人に1人	市税  1世帯264千円

※数値は、年で集計しているものは年末における人口・世帯数、年度で集計しているものは年度末の人口・世帯数を基に算出している。

2. 国勢調査による人口・世帯数(全国・全道・十勝市町村)

平成22年10月1日現在

(単位:世帯・人)

市区町村	人 口			世 帯 数		
	平成22年	平成17年	増減率%	平成22年	平成17年	増減率%
全 国	128,057,352	127,767,994	0.2	51,950,504	49,566,305	4.8
全 道	5,506,419	5,627,737	△ 2.2	2,424,317	2,380,251	1.9
十 勝	348,597	354,146	△ 1.6	148,150	144,666	2.4
帯広市	168,057	170,580	△ 1.5	75,474	73,629	2.5
町村計	180,540	183,566	△ 1.6	72,676	71,037	2.3
音更町	45,085	42,452	6.2	17,660	16,021	10.2
士幌町	6,416	6,755	△ 5.0	2,458	2,409	2.0
上士幌町	5,080	5,229	△ 2.8	2,225	2,215	0.5
鹿追町	5,702	5,876	△ 3.0	2,270	2,216	2.4
新得町	6,653	7,243	△ 8.1	3,106	3,280	△ 5.3
清水町	9,961	10,464	△ 4.8	4,097	4,122	△ 0.6
芽室町	18,905	18,300	3.3	7,089	6,623	7.0
中札内村	4,006	3,983	0.6	1,570	1,465	7.2
更別村	3,391	3,326	2.0	1,274	1,190	7.1
大樹町	5,977	6,407	△ 6.7	2,533	2,560	△ 1.1
広尾町	7,881	8,325	△ 5.3	3,294	3,259	1.1
幕別町	26,547	26,868	△ 1.2	10,359	10,126	2.3
旧忠類村	1,618	1,785	△ 9.4	697	714	△ 2.4
旧幕別町	24,929	25,083	△ 0.6	9,662	9,412	2.7
池田町	7,527	8,193	△ 8.1	3,189	3,327	△ 4.1
豊頃町	3,394	3,732	△ 9.1	1,376	1,417	△ 2.9
本別町	8,275	9,072	△ 8.8	3,477	3,682	△ 5.6
足寄町	7,630	8,317	△ 8.3	3,348	3,501	△ 4.4
陸別町	2,650	2,956	△ 10.4	1,135	1,245	△ 8.8
浦幌町	5,460	6,068	△ 10.0	2,216	2,379	△ 6.9

平成17年
幕別町と合併

<資料> 北海道総合政策部地域行政局統計課(平成22年国勢調査確報集計結果 平成23年10月26日)