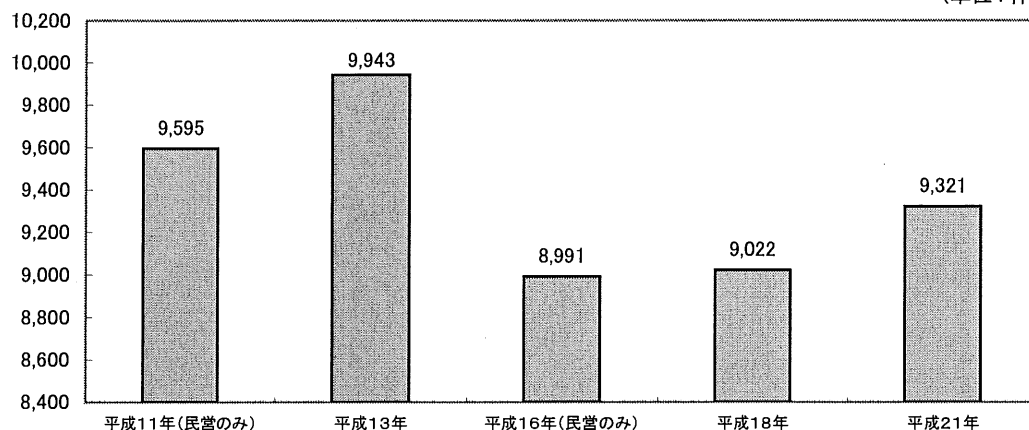


3. 事業所

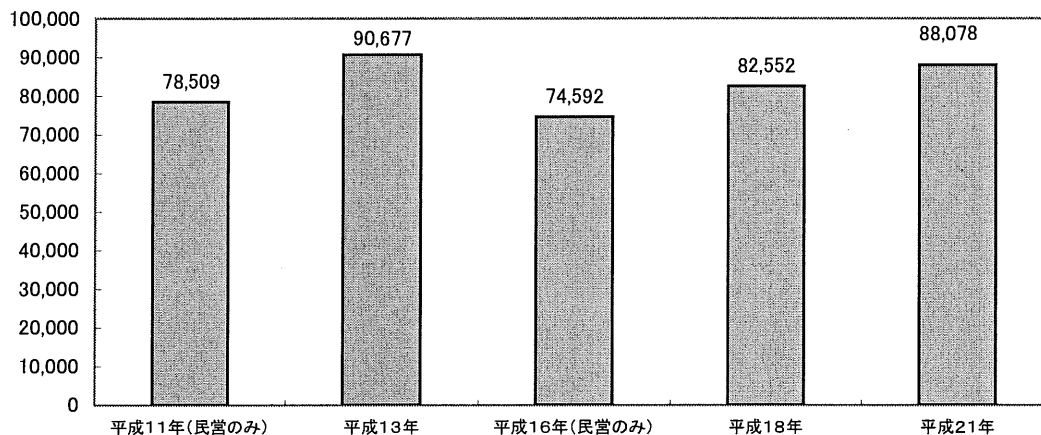
事業所数

(単位: 件)



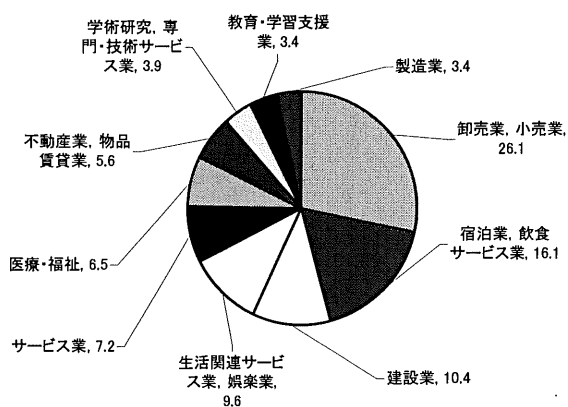
従業者数

(単位: 人)

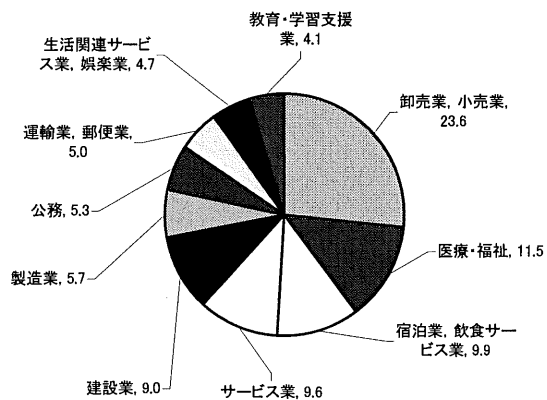


産業大分類別事業所数・従業者数(平成21年)

事業所数 9,321事業所



従業者数 88,078人



経済センサス(基幹統計)

概要 事業所及び企業の経済活動の状態を明らかにし、我が国における包括的な産業構造を明らかにするとともに、事業所・企業を対象とする。各種統計調査の実施のための母集団情報を整備することを目的とする。「経済センサス-基礎調査」と「経済センサス-活動調査」の二つから成り立つ。

「経済センサス-活動調査」は5年毎に実施。
その中間年には「基礎調査」が実施される。

1. 調査期日 平成21年7月1日(平成21年経済センサス-基礎調査)

2. 調査の対象 すべての事業所及び企業を対象に行う。
ただし、次の事業所は調査対象外とした。
(1) 農業・林業に属する個人経営の事業所
(2) 漁業に属する個人経営の事業所
(3) 生活関連サービス業、娯楽業のうち、家事サービス業に属する事業所
(4) サービス業(他に分類されないもの)のうち、外国公務に属する事業所

3. 事業所 事業所とは、経済活動の場所ごとの単位であって、原則として次の要件を備えているものをいう。
① 経済活動が、単一の経営主体のもとで一定の場所(一区画)を占めて行われていること。
② 物の生産、サービスの提供が、従業者と設備を有して、継続的に行われていること。

派遣・下請従業者のみの事業所

平成13年調査より、当該事業所に所属する従業者が1人もいなく、他の会社など別経営の事業所から派遣されている人のみで事業活動が行われている事業所も当該事業所としている。

4. 産業分類 日本標準産業分類(平成19年11月改定)による。

5. 所管省庁 総務省統計局

1. 産業別(大分類)年次別事業所数及び従業者数(全事業所)

(単位:人)

産業(大分類)	平成16年(民営)		平成18年		平成21年	
	事業所数	従業者数	事業所数	従業者数	事業所数	従業者数
総数	8,991	74,592	9,022	82,552	9,321	88,078
A-B 農林漁業	38	485	48	580	83	944
C 鉱業,採石業,砂利採取業	8	70	7	51	5	29
D 建設業	948	9,165	915	8,351	968	7,948
E 製造業	300	5,705	283	5,481	313	4,982
F 電気・ガス・熱供給・水道業	7	256	12	369	11	349
G 情報通信業	70	976	86	1,611	91	1,083
H 運輸業,郵便業	192	4,019	174	3,530	214	4,372
I 卸売業,小売業	2,534	20,713	2,422	20,542	2,430	20,787
J 金融業,保険業	226	2,596	219	2,352	219	2,687
K 不動産業,物品賃貸業	401	912	404	962	522	1,834
L 学術研究,専門・技術サービス業	-	-	-	-	367	2,735
M 宿泊業,飲食サービス業	1,605	8,178	1,521	7,833	1,498	8,718
N 生活関連サービス業,娯楽業	-	-	-	-	895	4,175
O 教育・学習支援業	253	1,408	306	3,632	321	3,636
P 医療・福祉	441	6,961	547	8,384	610	10,168
Q 複合サービス事業	44	540	72	720	52	513
R サービス業(他に分類されないもの)	1,924	12,608	1,957	13,691	671	8,426
S 公務(他に分類されないもの)	-	-	49	4,463	51	4,692

(注) 平成21年は7月1日現在、平成18年は10月1日現在、平成16年は6月1日現在。

なお、平成16年については、民営事業所を調査対象としている。

日本標準産業分類の改定(平成19年11月)により、「農業,林業」、「運輸業,郵便業」、「不動産業,物品賃貸業」の統合・新設、「鉱業,採石業,砂利採取業」の名称変更、「学術研究,専門・技術サービス業」及び「生活関連サービス業,娯楽業」が新設された。

<資料>平成21年経済センサス-基礎調査

2. 産業別(大分類)経営組織別事業所数(民営)

産業(大分類)	平成16年		平成18年		平成21年	
	個人	法人	個人	法人	個人	法人
総数	3,956	4,937	3,713	4,977	3,487	5,561
A-B 農林漁業	0	38	0	44	0	80
C 鉱業,採石業,砂利採取業	0	8	0	7	0	5
D 建設業	227	721	219	696	217	751
E 製造業	95	204	88	195	90	223
F 電気・ガス・熱供給・水道業	0	7	0	6	0	6
G 情報通信業	4	66	4	82	5	86
H 運輸業,郵便業	64	126	58	115	57	154
I 卸売業,小売業	592	1,941	506	1,913	462	1,965
J 金融業,保険業	47	179	38	181	28	189
K 不動産業,物品賃貸業	259	140	253	143	235	283
L 学術研究,専門・技術サービス業	-	-	-	-	176	186
M 宿泊業,飲食サービス業	1,253	351	1,165	351	1,053	443
N 生活関連サービス業,娯楽業	-	-	-	-	628	263
O 教育,学習支援業	170	82	156	87	166	95
P 医療,福祉	247	164	253	207	275	306
Q 複合サービス事業	5	39	4	68	4	48
R サービス業(他に分類されないもの)	993	871	969	882	91	478

<資料>平成21年経済センサス-基礎調査

3. 産業別(大分類)従業者規模

産業(大分類)	総数		1~4人		5~
	事業所数	従業者数	事業所数	従業者数	事業所数
総数	9,106	79,922	5,343	11,276	1,896
A-B 農林漁業	80	887	26	60	20
C 鉱業, 採石業, 砂利採取業	5	29	2	5	2
D 建設業	968	7,948	477	1,114	239
E 製造業	313	4,982	155	375	68
F 電気・ガス・熱供給・水道業	6	237	2	4	1
G 情報通信業	91	1,083	45	92	22
H 運輸業, 郵便業	213	4,358	82	131	36
I 卸売業, 小売業	2,430	20,787	1,317	3,143	588
J 金融業, 保険業	219	2,687	90	220	47
K 不動産業, 物品賃貸業	519	1,816	420	772	73
L 学術研究, 専門・技術サービス業	362	2,262	234	502	82
M 宿泊業, 飲食サービス業	1,497	8,686	951	2,008	323
N 生活関連サービス業, 娯楽業	891	4,145	715	1,206	89
O 教育・学習支援業	261	1,774	190	299	35
P 医療・福祉	584	9,533	248	536	154
Q 複合サービス事業	52	513	18	52	26
R サービス業(他に分類されないもの)	615	8,195	371	757	91

<資料>平成21年経済センサス基礎調査

4. 道内主要都市(人口10万人以上)産業大

		総数	農林漁業	鉱業, 採石業, 砂利採取業	建設業	製造業	電気・ガス・熱供給・水道業	情報通信業
全	道	247,760	4,148	268	25,443	11,859	279	2,804
札	幌	2,285,139	45,209	2,956	218,498	203,846	9,621	42,860
旭	川	79,415	95	14	7,820	2,870	44	1,678
函	館	871,524	898	247	73,411	40,192	3,461	32,740
釧	路	15,677	64	5	1,575	802	11	152
帯	広	148,008	752	61	13,518	11,033	618	1,777
苫	小	14,851	42	3	1,405	618	10	132
小	樽	120,141	439	28	9,843	10,218	413	1,860
江	別	9,318	56	12	809	339	9	75
北	見	78,045	826	424	6,601	6,489	397	764
室	蘭	9,106	80	5	968	313	6	91
		79,922	887	29	7,948	4,982	237	1,083
		7,991	15	5	1,107	373	12	53
		81,938	371	115	9,288	10,931	647	647
		6,597	14	5	477	488	5	37
		55,262	188	51	3,210	8,499	187	241
		3,584	41	0	446	162	5	32
		32,675	504	0	3,133	4,056	67	206
		5,956	128	9	586	252	8	58
		52,865	1,417	172	5,243	3,802	256	701
		4,888	3	0	536	270	6	44
		47,038	24	0	5,689	7,979	210	713

<資料>平成21年経済センサス基礎調査 (注)上段:事業所数、下段:従業者数。

別事業所数・従業者数(民営)

(単位:人)

9人	10~19人		20~29人		30人以上		派遣・下請従業者のみ 事業所数
	従業者数	事業所数	従業者数	事業所数	従業者数	事業所数	
12,345	1,023	13,731	348	8,308	454	34,262	42
132	18	231	10	242	6	222	-
11	1	13	-	-	-	-	-
1,637	170	2,265	45	1,078	37	1,854	-
444	40	552	17	427	33	3,184	-
5	1	13	-	-	2	215	-
137	15	197	1	24	8	633	-
234	33	453	18	428	41	3,112	3
3,825	303	4,067	100	2,359	111	7,393	11
312	41	521	20	464	21	1,170	-
478	11	136	8	184	5	246	2
518	28	374	7	181	9	687	2
2,077	148	2,003	41	971	34	1,627	-
565	40	528	18	422	27	1,424	2
218	13	185	6	142	12	930	5
1,017	101	1,387	31	754	50	5,839	-
160	2	29	2	49	3	223	1
575	58	777	24	583	55	5,503	16

分類別事業所数及び従業者数(民営事業所)

(単位:上・事業所、下・人)

運輸業, 郵便業	卸売業, 小売業	金融業, 保険業	不動産業, 物品賃貸業	学術研究, 専門・技術 サービス業	宿泊業, 飲 食サービス 業	生活関連 サービス 業, 娯楽業	教育, 学習 支援業	医療, 福祉	複合サービ ス事業	サービス業 (他に分類 されないも の)
7,334	63,278	4,797	19,441	8,827	37,104	22,408	5,878	14,739	2,064	17,089
160,975	522,372	58,174	60,366	54,346	235,452	120,065	61,376	255,732	27,060	206,231
1,795	19,674	1,521	9,385	4,320	11,297	6,679	2,034	5,114	326	4,749
53,718	210,348	26,294	33,302	29,942	94,504	45,168	32,233	98,497	3,978	92,591
418	4,094	346	1,339	536	2,307	1,521	318	1,171	106	912
10,329	35,849	3,928	3,624	3,007	14,405	7,546	4,440	22,036	1,102	13,983
329	4,091	324	1,079	458	2,527	1,462	403	841	110	1,017
8,451	27,762	3,603	3,185	2,387	14,712	6,523	3,120	14,816	900	11,881
326	2,343	243	1,043	296	1,536	864	204	482	52	629
6,609	17,984	2,885	2,318	1,576	8,185	3,599	1,494	8,862	586	8,446
213	2,430	219	519	362	1,497	891	261	584	52	615
4,358	20,787	2,687	1,816	2,262	8,686	4,145	1,774	9,533	513	8,195
487	1,861	180	423	244	1,188	740	256	431	29	587
9,562	15,934	1,659	1,525	1,227	7,427	4,951	1,494	7,905	290	7,965
249	2,018	118	228	151	1,114	634	155	436	40	428
4,225	12,835	1,483	865	675	6,050	3,407	1,573	7,795	361	3,617
89	806	45	295	114	429	374	176	332	21	217
2,652	7,495	427	724	1,041	2,446	1,681	2,438	3,609	266	1,930
177	1,609	145	405	190	871	541	116	363	46	452
3,699	13,282	1,527	1,246	962	5,306	2,549	1,323	6,169	599	4,612
151	1,234	118	310	144	862	451	84	259	28	388
3,251	9,182	1,078	762	1,511	4,018	2,274	966	4,668	215	4,498

