

















19. その他

<h1>1. 統計からみた 帯広市民の暮らし</h1>		<p>世帯員数</p>  <p>1世帯2.0人</p>	<p>出生</p>  <p>1日3.9人</p>
		<p>死亡</p>  <p>1日4.2人</p>	<p>婚姻</p>  <p>1日2.8組</p>
<p>転出</p>  <p>1日21.5人</p>	<p>公園面積</p>  <p>市民1人に42.48㎡</p>	<p>ごみ処理量</p>  <p>1世帯年間945kg</p>	<p>上水道</p>  <p>1人1日270ℓ</p>
<p>火災</p>  <p>7.0日に1件</p>	<p>交通事故</p>  <p>1日に1.5件</p>	<p>救急車出動</p>  <p>1日に17.4件</p>	<p>予算 (一般会計)</p>  <p>1世帯985千円</p>
<p>乗用車 (カッコ内は軽を含む値)</p>  <p>1世帯0.9台 (1世帯1.4台)</p>	<p>医師</p>  <p>市民389人に1人</p>	<p>市職員</p>  <p>市民120人に1人</p>	<p>市税</p>  <p>1世帯264千円</p>

※数値は、年で集計しているものは年末における人口・世帯数、年度で集計しているものは年度末の人口・世帯数を基に算出している。

2. 平成22年国勢調査による人口・世帯数(全国・全道・十勝市町村)

(単位:世帯・人)

市区町村	人 口			世 帯 数		
	平成22年	平成17年	増減率%	平成22年	平成17年	増減率%
全 国	128,057,352	127,767,994	0.2	51,950,504	49,566,305	4.8
全 道	5,506,419	5,627,737	△ 2.2	2,424,317	2,380,251	1.9
十 勝	348,597	354,146	△ 1.6	148,150	144,666	2.4
帯 広 市	168,057	170,580	△ 1.5	75,474	73,629	2.5
町 村 計	180,540	183,566	△ 1.6	72,676	71,037	2.3
音 更 町	45,085	42,452	6.2	17,660	16,021	10.2
士 幌 町	6,416	6,755	△ 5.0	2,458	2,409	2.0
上士幌町	5,080	5,229	△ 2.8	2,225	2,215	0.5
鹿 追 町	5,702	5,876	△ 3.0	2,270	2,216	2.4
新 得 町	6,653	7,243	△ 8.1	3,106	3,280	△ 5.3
清 水 町	9,961	10,464	△ 4.8	4,097	4,122	△ 0.6
茅 室 町	18,905	18,300	3.3	7,089	6,623	7.0
中札内村	4,006	3,983	0.6	1,570	1,465	7.2
更 別 村	3,391	3,326	2.0	1,274	1,190	7.1
大 樹 町	5,977	6,407	△ 6.7	2,533	2,560	△ 1.1
広 尾 町	7,881	8,325	△ 5.3	3,294	3,259	1.1
幕 別 町	26,547	26,868	△ 1.2	10,359	10,126	2.3
旧忠類村	1,618	1,785	△ 9.4	697	714	△ 2.4
旧幕別町	24,929	25,083	△ 0.6	9,662	9,412	2.7
池 田 町	7,527	8,193	△ 8.1	3,189	3,327	△ 4.1
豊 頃 町	3,394	3,732	△ 9.1	1,376	1,417	△ 2.9
本 別 町	8,275	9,072	△ 8.8	3,477	3,682	△ 5.6
足 寄 町	7,630	8,317	△ 8.3	3,348	3,501	△ 4.4
陸 別 町	2,650	2,956	△ 10.4	1,135	1,245	△ 8.8
浦 幌 町	5,460	6,068	△ 10.0	2,216	2,379	△ 6.9

平成17年
幕別町と合併

<資料> 北海道総合政策部地域行政局統計課(平成22年国勢調査確報集計結果 平成23年10月26日)