3. 事　業　所

事業所数

（単位：事業所）

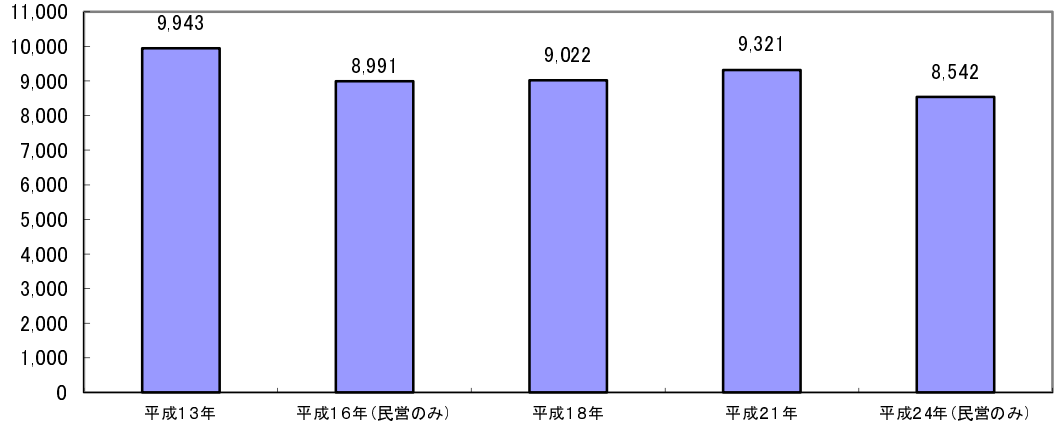

従業者数

（単位：人）

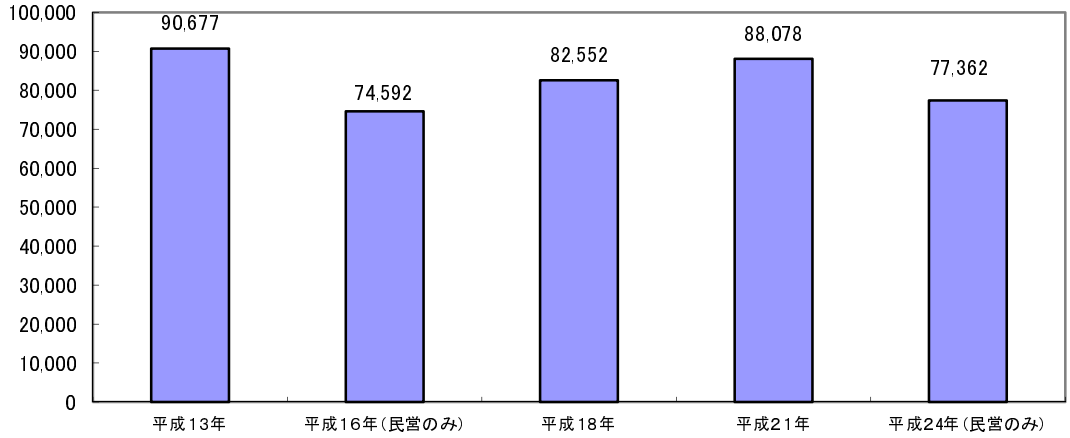

産業大分類別事業所数・従業者数（平成24年）

事業所数8,542事業所

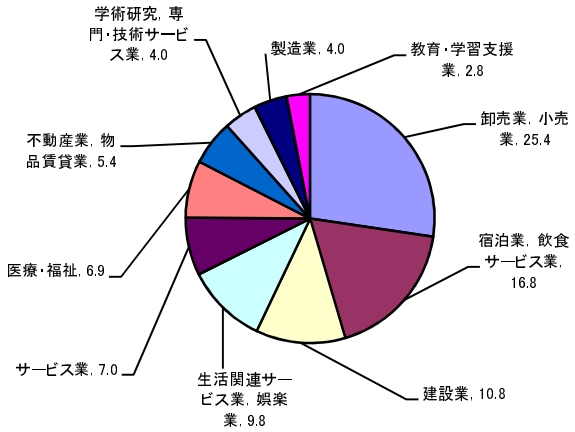

従業者数77,362人

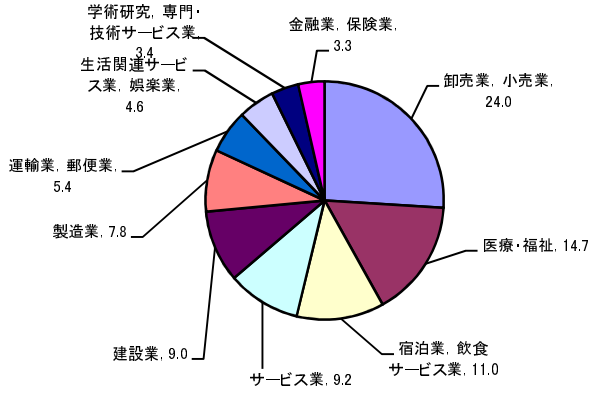

経済センサス（基幹統計）

概　　要	事業所及び企業の経済活動の状態を明らかにし、我が国における包括的な産業構造を明らかにするとともに、事業所・企業を対象とする。各種統計調査の実施のための母集団情報を整備することを目的とする。事業所・企業の基本的構造を明らかにする「基礎調査」と経済活動を明らかにする「活動調査」の二つから成り立つ。 「経済センサス-活動調査」は5年ごとに実施。 その中間年には「基礎調査」が実施される。

1．調査期日　　平成24年2月1日（平成24年経済センサス-活動調査）

2．調査の対象　　すべての事業所及び企業を対象に行う。
ただし、次の事業所は調査対象外とした。
（1）農業・林業に属する個人経営の事業所
（2）漁業に属する個人経営の事業所
（3）生活関連サービス業、娯楽業のうち、家事サービス業に属する事業所
（4）サービス業（他に分類されないもの）のうち、外国公務に属する事業所
（5）国及び地方公共団体に属する事業所

3．事業所　　事業所とは、経済活動の場所ごとの単位であって、原則として次の要件を備えているものをいう。
①経済活動が、単一の経営主体のもとで一定の場所（一区画）を占めて行われていること。
②物の生産や販売、サービスの提供が、従業者と設備を有して、継続的に行われていること。

※出向・派遣従業者のみの事業所について
当該事業所に所属する従業者が1人もおらず、他の会社など別経営の事業所から出向又は派遣されている人のみで経済活動が行われている事業所も対象としているが、当該事業所の従業員には含めていない。

4．産業分類　　日本標準産業分類（平成19年11月改定）による。

5．所管省庁　　総務省・経済産業省

1. 産業別(大分類)年次別事業所数及び従業者数

（単位：人）

産業(大分類)		平成18年		平成21年		**平成24年**	
		事業所数	従業者数	事業所数	従業者数	事業所数	従業者数
総数		9,022	82,552	9,321	88,078	**8,542**	**77,362**
A－B	農林漁業	48	580	83	944	**77**	**956**
C	鉱業，採石業，砂利採取業	7	51	5	29	**5**	**49**
D	建設業	915	8,351	968	7,948	**924**	**6,997**
E	製造業	283	5,481	313	4,982	**338**	**6,034**
F	電気・ガス・熱供給・水道業	12	369	11	349	**6**	**232**
G	情報通信業	86	1,611	91	1,083	**70**	**878**
H	運輸業，郵便業	174	3,530	214	4,372	**196**	**4,157**
I	卸売業，小売業	2,422	20,542	2,430	20,787	**2,173**	**18,571**
J	金融業，保険業	219	2,352	219	2,687	**208**	**2,553**
K	不動産業，物品賃貸業	404	962	522	1,834	**461**	**1,771**
L	学術研究，専門・技術サービス業	－	－	367	2,735	**338**	**2,636**
M	宿泊業，飲食サービス業	1,521	7,833	1,498	8,718	**1,433**	**8,487**
N	生活関連サービス業，娯楽業	－	－	895	4,175	**840**	**3,594**
O	教育・学習支援業	306	3,632	321	3,636	**238**	**1,652**
P	医療・福祉	547	8,384	610	10,168	**593**	**11,339**
Q	複合サービス事業	72	720	52	513	**40**	**371**
R	サービス業(他に分類されないもの)	1,957	13,691	671	8,426	**602**	**7,085**
S	公務(他に分類されないもの)	49	4,463	51	4,692	－	－

(注)　平成24年は2月1日現在、平成21年は7月1日現在、平成18年は10月1日現在。

日本標準産業分類の改定(平成19年11月)により、「農業，林業」、「運輸業，郵便業」、「不動産業，物品賃貸業」の統合・新設、「鉱業，採石業，砂利採取業」の名称変更、「学術研究，専門・技術サービス業」及び「生活関連サービス業，娯楽業」が新設された。

＜資料＞平成24年経済センサス-活動調査

2. 産業別(大分類)経営組織別事業所数

産業(大分類)		平成18年		平成21年		**平成24年**	
		個人	法人	個人	法人	個人	法人
総数		3,713	4,977	3,487	5,561	**3,209**	**5,270**
A－B	農林漁業	0	44	0	80	**－**	**76**
C	鉱業，採石業，砂利採取業	0	7	0	5	**－**	**5**
D	建設業	219	696	217	751	**201**	**722**
E	製造業	88	195	90	223	**88**	**250**
F	電気・ガス・熱供給・水道業	0	6	0	6	**－**	**6**
G	情報通信業	4	82	5	86	**2**	**68**
H	運輸業，郵便業	58	115	57	154	**49**	**146**
I	卸売業，小売業	506	1,913	462	1,965	**397**	**1,772**
J	金融業，保険業	38	181	28	189	**25**	**183**
K	不動産業，物品賃貸業	253	143	235	283	**203**	**257**
L	学術研究，専門・技術サービス	－	－	176	186	**160**	**178**
M	宿泊業，飲食サービス業	1,165	351	1,053	443	**988**	**444**
N	生活関連サービス業，娯楽業	－	－	628	263	**588**	**252**
O	教育，学習支援業	156	87	166	95	**154**	**83**
P	医療，福祉	253	207	275	306	**257**	**333**
Q	複合サービス事業	4	68	4	48	**4**	**36**
R	サービス業(他に分類されないもの)	969	882	91	478	**93**	**459**

＜資料＞平成24年経済センサス-活動調査

3. 産業別(大分類)従業者規模 別事業所数・従業者数

（単位：人）

産業(大分類)	総数		1～4人		5～9人		10～19人		20～29人		30人以上		出向・派遣従業者のみ
	事業所数	従業者数	事業所数	従業者数	事業所数	従業者数	事業所数	従業者数	事業所数	従業者数	事業所数	従業者数	事業所数
総数	**8,542**	**77,362**	**4,942**	**10,636**	**1,810**	**11,879**	**964**	**12,834**	**327**	**7,854**	**451**	**34,159**	**48**
A－B 農林漁業	77	956	26	69	18	124	20	257	9	203	4	303	－
C 鉱業，採石業，砂利採取業	5	49	2	5	1	6	1	16	1	22	－	－	－
D 建設業	924	6,997	481	1,144	235	1,570	140	1,823	36	857	32	1,603	－
E 製造業	338	6,034	156	350	88	587	37	493	17	407	39	4,197	1
F 電気・ガス・熱供給・水道業	6	232	2	7	1	8	1	13	－	－	2	204	－
G 情報通信業	70	878	31	64	23	145	5	62	4	86	7	521	－
H 運輸業，郵便業	196	4,157	73	125	32	219	29	387	19	451	41	2,975	2
I 卸売業，小売業	2,173	18,571	1,154	2,795	521	3,404	289	3,852	94	2,300	104	6,220	11
J 金融業，保険業	208	2,553	88	211	45	312	36	480	19	471	20	1,079	－
K 不動産業，物品賃貸業	461	1,771	366	690	63	391	15	185	6	132	6	373	5
L 学術研究，専門・技術サービス業	338	2,636	213	470	77	486	31	408	3	82	13	1,190	1
M 宿泊業，飲食サービス業	1,433	8,487	910	1,975	312	2,016	137	1,868	41	964	33	1,664	－
N 生活関連サービス業，娯楽業	840	3,594	674	1,191	91	595	38	508	19	451	16	849	2
O 教育・学習支援業	238	1,652	162	269	38	245	12	153	9	209	11	776	6
P 医療・福祉	593	11,339	231	501	153	1,040	106	1,445	32	777	70	7,576	1
Q 複合サービス事業	40	371	12	32	23	137	－	－	1	25	3	177	1
R サービス業(他に分類されないもの)	602	7,085	361	738	89	594	67	884	17	417	50	4,452	18

＜資料＞平成24年経済センサス-活動調査

4. 道内主要都市（人口10万人以上）産業大 分類別事業所数及び従業者数

（単位：上・事業所、下・人）

	総数	農林漁業	鉱業，採石業，砂利採取業	建設業	製造業	電気・ガス・熱供給・水道業	情報通信業	運輸業，郵便業	卸売業，小売業	金融業，保険業	不動産業，物品賃貸業	学術研究，専門・技術サービス業	宿泊業，飲食サービス業	生活関連サービス業，娯楽業	教育，学習支援業	医療，福祉	複合サービス事業	サービス業（他に分類されないもの）
全道	**231,549**	**4,103**	**225**	**23,038**	**11,600**	**267**	**2,469**	**6,811**	**57,265**	**4,588**	**18,260**	**8,305**	**33,841**	**21,147**	**5,615**	**15,432**	**1,859**	**16,724**
	2,159,641	**41,851**	**2,325**	**189,508**	**200,273**	**8,565**	**40,904**	**146,155**	**475,044**	**59,055**	**60,326**	**52,413**	**219,339**	**105,733**	**57,700**	**276,348**	**22,191**	**201,911**
札幌	74,335	89	11	6,888	2,632	44	1,516	1,673	18,251	1,454	8,807	4,024	10,308	6,329	2,029	5,417	307	4,556
	831,700	893	58	62,285	39,230	2,907	32,207	48,515	192,126	27,754	33,716	28,554	86,735	41,637	29,329	105,642	3,807	96,305
旭川	14,892	52	2	1,457	791	10	110	386	3,797	361	1,278	509	2,197	1,434	308	1,219	81	900
	138,204	659	5	11,557	10,804	541	1,262	8,936	33,721	3,912	3,504	2,956	13,475	6,576	4,444	22,338	756	12,758
函館	13,509	40	3	1,286	633	8	124	284	3,572	287	1,026	413	2,209	1,355	356	853	97	963
	109,928	410	26	8,467	10,133	388	1,606	6,712	24,670	3,386	3,137	2,322	13,121	5,782	2,970	16,040	717	10,041
釧路	8,517	50	11	738	340	7	61	301	2,033	213	906	272	1,399	829	190	518	44	605
	71,190	606	411	5,588	6,141	370	545	5,795	15,915	2,548	2,092	1,496	7,695	3,182	1,556	9,631	365	7,254
帯広	8,542	77	5	924	338	6	70	196	2,173	208	461	338	1,433	840	238	593	40	602
	77,362	956	49	6,997	6,034	232	878	4,157	18,571	2,553	1,771	2,636	8,487	3,594	1,652	11,339	371	7,085
苫小牧	7,459	16	7	1,003	373	10	38	458	1,727	168	397	239	1,050	697	241	450	26	559
	77,452	323	306	9,097	11,013	250	530	9,006	14,491	1,596	1,560	1,253	6,367	4,056	1,425	8,651	254	7,274
小樽	5,940	12	5	416	475	5	29	214	1,772	105	204	139	939	588	140	447	39	411
	52,355	173	33	2,583	8,700	154	190	3,755	11,329	1,359	740	596	5,282	3,622	1,418	8,577	333	3,511
江別	3,409	43	1	411	146	6	29	87	750	48	272	107	406	346	185	349	17	206
	31,342	439	5	2,862	3,924	82	350	2,226	7,252	469	674	782	2,613	1,372	1,962	4,272	152	1,906
北見	5,678	129	6	561	266	8	56	165	1,487	132	383	172	851	511	102	379	44	426
	51,871	1,164	77	4,809	3,819	211	904	4,025	12,203	1,408	1,185	865	6,284	2,228	1,264	6,635	469	4,321
室蘭	4,494	1	1	484	228	5	40	135	1,101	110	285	139	778	410	80	258	26	413
	44,129	20	1	4,693	8,123	192	625	2,927	8,027	961	850	1,215	3,921	1,876	1,312	4,950	247	4,189

＜資料＞平成24年経済センサス-活動調査　（注）上段：事業所数、下段：従業者数。