

















19. その他

<h1>1. 統計からみた 帯広市民の暮らし</h1>		<p>世帯員数</p>  <p>1世帯2.0人</p>	<p>出生</p>  <p>1日3.7人</p>
		<p>死亡</p>  <p>1日4.6人</p>	<p>婚姻</p>  <p>1日2.8組</p>
<p>転出</p>  <p>1日21.5人</p>	<p>公園面積</p>  <p>市民1人に45.81㎡</p>	<p>ごみ排出量</p>  <p>1人1日あたり927g</p>	<p>上水道</p>  <p>1人1日265ℓ</p>
<p>火災</p>  <p>7.3日に1件</p>	<p>交通事故</p>  <p>1日に0.9件</p>	<p>救急車出勤</p>  <p>1日に18.8件</p>	<p>予算 (一般会計)</p>  <p>1世帯936千円</p>
<p>乗用車 (カッコ内は軽を含む値)</p>  <p>1世帯0.8台 (1世帯1.4台)</p>	<p>医師</p>  <p>市民372人に1人</p>	<p>市職員</p>  <p>市民121人に1人</p>	<p>市税</p>  <p>1世帯254千円</p>

<資料> (市) 広報広聴課 帯広市市勢要覧(平成26年度末)

2. 平成27年国勢調査による人口・世帯数(全国・全道・十勝市町村)

(単位:世帯・人)

市区町村	人 口			世 帯 数		
	平成27年	平成22年	増減率%	平成27年	平成22年	増減率%
全 国	127,110,047	128,057,352	△ 0.7	53,403,226	51,950,504	2.8
全 道	5,383,579	5,506,419	△ 2.2	2,440,502	2,424,317	0.7
十 勝	343,521	348,597	△ 1.5	150,486	148,155	1.6
帯 広 市	169,389	168,057	0.8	77,679	75,474	2.9
町 村 計	174,132	180,540	△ 3.5	72,807	72,681	0.2
音 更 町	44,835	45,085	△ 0.6	18,020	17,660	2.0
士 幌 町	6,135	6,416	△ 4.4	2,479	2,458	0.9
上士幌町	4,775	5,080	△ 6.0	2,178	2,225	△ 2.1
鹿 追 町	5,542	5,702	△ 2.8	2,251	2,270	△ 0.8
新 得 町	6,290	6,653	△ 5.5	3,026	3,106	△ 2.6
清 水 町	9,605	9,961	△ 3.6	4,118	4,097	0.5
芽 室 町	18,478	18,905	△ 2.3	7,173	7,089	1.2
中札内村	3,969	4,006	△ 0.9	1,609	1,570	2.5
更 別 村	3,186	3,391	△ 6.0	1,239	1,274	△ 2.7
大 樹 町	5,734	5,977	△ 4.1	2,536	2,533	0.1
広 尾 町	7,032	7,881	△ 10.8	3,162	3,294	△ 4.0
幕 別 町	26,764	26,547	0.8	10,936	10,359	5.6
池 田 町	6,886	7,527	△ 8.5	3,048	3,189	△ 4.4
豊 頃 町	3,183	3,394	△ 6.2	1,362	1,376	△ 1.0
本 別 町	7,343	8,275	△ 11.3	3,258	3,482	△ 6.4
足 寄 町	6,989	7,630	△ 8.4	3,179	3,348	△ 5.0
陸 別 町	2,475	2,650	△ 6.6	1,147	1,135	1.1
浦 幌 町	4,911	5,460	△ 10.1	2,086	2,216	△ 5.9

(注)平成27年分は速報値

<資料> 総務省統計局(平成27年国勢調査人口速報集計結果 平成28年2月26日)