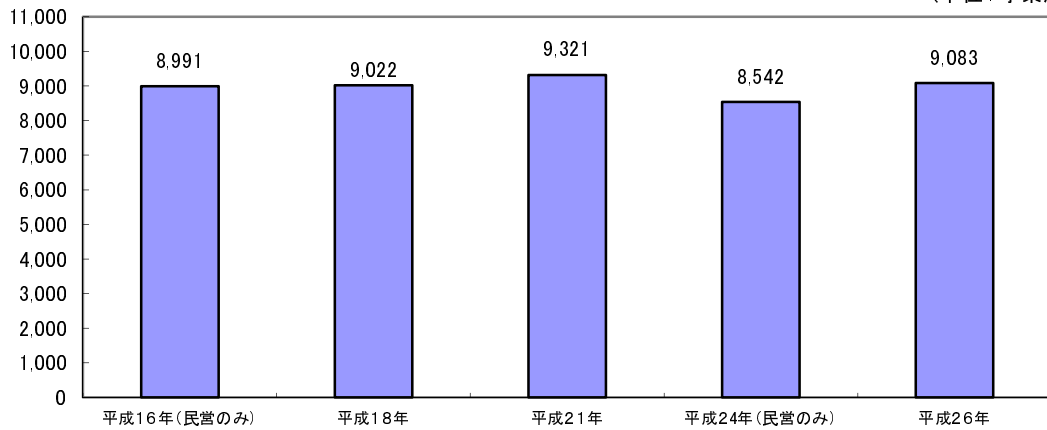


3. 事業所

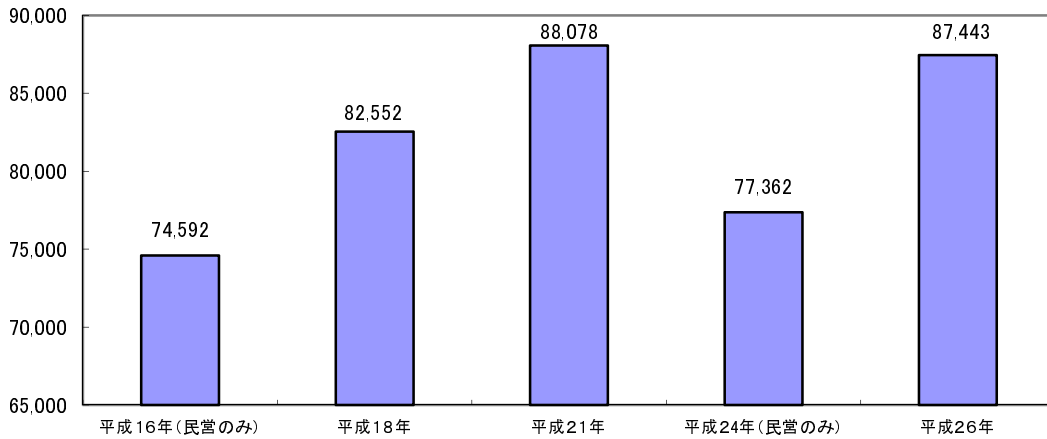
事業所数

(単位：事業所)



従業者数

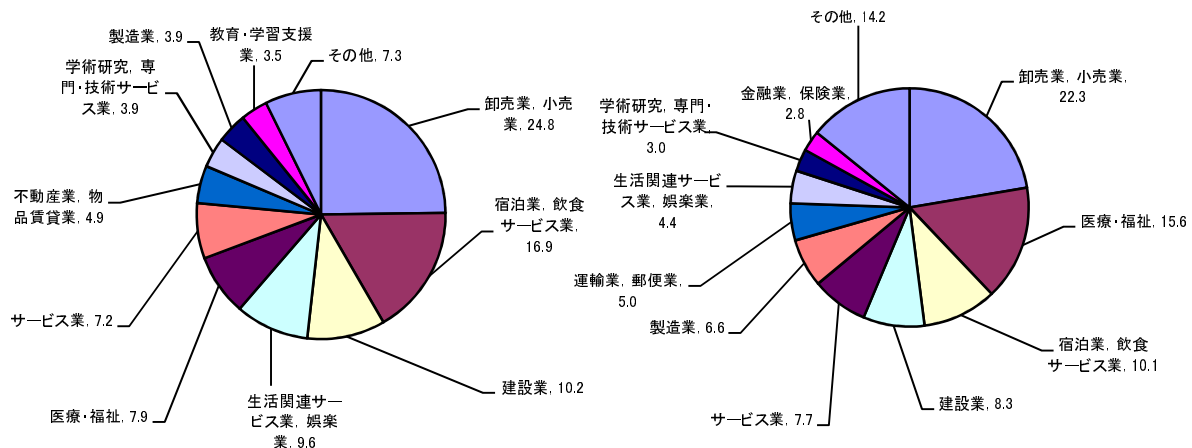
(単位：人)



産業大分類別事業所数・従業者数(平成26年)

事業所数9,083事業所

従業者数87,443人



経済センサス(基幹統計)

概要 事業所・企業を対象とし、事業所及び企業の経済活動の状態を明らかにし、我が国における包括的な産業構造を明らかにする。
各種統計調査の実施のための母集団情報を整備することを目的とする。
事業所・企業の基本的構造を明らかにする「基礎調査」と経済活動を明らかにする「活動調査」の二つから成り立つ。

「経済センサス-活動調査」は5年ごとに実施。
その中間年には「基礎調査」が実施される。

1. 調査期日 平成26年7月1日(平成26年経済センサス-基礎調査)
2. 調査の対象 すべての事業所及び企業を対象に行う。
ただし、次の事業所は調査対象外とした。
 - (1) 農業・林業に属する個人経営の事業所
 - (2) 漁業に属する個人経営の事業所
 - (3) 生活関連サービス業、娯楽業のうち、家事サービス業に属する事業所
 - (4) サービス業(他に分類されないもの)のうち、外国公務に属する事業所
 - (5) 国及び地方公共団体に属する事業所
3. 事業所 事業所とは、経済活動の場所ごとの単位であって、原則として次の要件を備えているものをいう。
 - (1) 経済活動が、単一の経営主体のもとで一定の場所(一を占めて行われていること。
 - (2) 物の生産や販売、サービスの提供が、従業者と設備を有して、継続的に行われていること。

※出向・派遣従業者のみの事業所について
当該事業所に所属する従業者が1人もおらず、他の会社など別経営の事業所から出向又は派遣されている人のみで経済活動が行われている事業所も対象としているが、当該事業所の従業員には含めていない。
4. 産業分類 日本標準産業分類(平成25年10月改定)による。
5. 所管省庁 総務省・経済産業省

1. 産業別(大分類)年次別事業所数及び従業者数

産業(大分類)	平成21年		平成24年		平成26年	
	事業所数	従業者数	事業所数	従業者数	事業所数	従業者数
総数	9,321	88,078	8,542	77,362	9,083	87,443
A-B 農 林 漁 業	83	944	77	956	72	963
C 鉱業, 採石業, 砂利採取業	5	29	5	49	5	23
D 建設業	968	7,948	924	6,997	922	7,264
E 製造業	313	4,982	338	6,034	354	5,753
F 電気・ガス・熱供給・水道業	11	349	6	232	11	342
G 情報通信業	91	1,083	70	878	75	639
H 運輸業, 郵便業	214	4,372	196	4,157	193	4,383
I 卸売業, 小売業	2,430	20,787	2,173	18,571	2,252	19,517
J 金融業, 保険業	219	2,687	208	2,553	208	2,446
K 不動産業, 物品賃貸業	522	1,834	461	1,771	442	1,758
L 学術研究, 専門・技術サービス業	367	2,735	338	2,636	358	2,652
M 宿泊業, 飲食サービス業	1,498	8,718	1,433	8,487	1,531	8,834
N 生活関連サービス業, 娯楽業	895	4,175	840	3,594	868	3,877
O 教育・学習支援業	321	3,636	238	1,652	320	3,558
P 医療・福祉	610	10,168	593	11,339	722	13,632
Q 複合サービス事業	52	513	40	371	47	421
R サービス業(他に分類されないもの)	671	8,426	602	7,085	652	6,692
S 公務(他に分類されないもの)	51	4,692	-	-	51	4,689

(注) 平成26年は7月1日現在、平成24年は2月1日現在、平成21年は7月1日現在。

日本標準産業分類の改定(平成19年11月)により、「農業, 林業」、「運輸業, 郵便業」、「不動産業, 物品賃貸業」の統合・新設、「鉱業, 採石業, 砂利採取業」の名称変更、「学術研究, 専門・技術サービス業」及び「生活関連サービス業, 娯楽業」が新設された。

<資料>平成26年経済センサス-基礎調査

2. 産業別(大分類)経営組織別事業所数

(単位: 事業所)

産業(大分類)	平成21年		平成24年		平成26年	
	個人	法人	個人	法人	個人	法人
総数	3,487	5,561	3,209	5,270	3,274	5,562
A-B 農 林 漁 業	-	80	-	76	-	69
C 鉱業, 採石業, 砂利採取業	-	5	-	5	-	5
D 建設業	217	751	201	722	196	726
E 製造業	90	223	88	250	94	260
F 電気・ガス・熱供給・水道業	-	6	-	6	-	7
G 情報通信業	5	86	2	68	3	72
H 運輸業, 郵便業	57	154	49	146	47	144
I 卸売業, 小売業	462	1,965	397	1,772	384	1,864
J 金融業, 保険業	28	189	25	183	25	183
K 不動産業, 物品賃貸業	235	283	203	257	182	256
L 学術研究, 専門・技術サービス業	176	186	160	178	156	197
M 宿泊業, 飲食サービス業	1,053	443	988	444	1,062	467
N 生活関連サービス業, 娯楽業	628	263	588	252	591	274
O 教育, 学習支援業	166	95	154	83	169	92
P 医療, 福祉	275	306	257	333	268	431
Q 複合サービス事業	4	48	4	36	4	43
R サービス業(他に分類されないもの)	91	478	93	459	93	472

<資料>平成26年経済センサス-基礎調査

3. 産業別(大分類)従業者規模

産業(大分類)	総数		1~4人		5~
	事業所数	従業者数	事業所数	従業者数	事業所数
総数 (公務及び事業内容不詳を除く)	(事業所) 9,032	(人) 82,754	(事業所) 5,233	(人) 10,949	(事業所) 1,832
A-B 農 林 漁 業	72	963	18	44	25
C 鉱業, 採石業, 砂利採取業	5	23	2	3	1
D 建設業	922	7,264	478	1,073	215
E 製造業	354	5,753	176	397	82
F 電気・ガス・熱供給・水道業	11	342	4	13	2
G 情報通信業	75	639	41	79	20
H 運輸業, 郵便業	193	4,383	74	123	35
I 卸売業, 小売業	2,252	19,517	1,168	2,784	549
J 金融業, 保険業	208	2,446	91	207	47
K 不動産業, 物品賃貸業	442	1,758	358	658	50
L 学術研究, 専門・技術サービス業	358	2,652	234	501	68
M 宿泊業, 飲食サービス業	1,531	8,834	995	2,093	297
N 生活関連サービス業, 娯楽業	868	3,877	692	1,207	91
O 教育・学習支援業	320	3,558	200	322	32
P 医療・福祉	722	13,632	270	580	200
Q 複合サービス事業	47	421	20	61	21
R サービス業(他に分類されないもの)	652	6,692	412	804	97

<資料>平成26年経済センサス-基礎調査

4. 道内主要都市産業大分

全 道	総数 (公務及び事業内容 不詳を除く)	農林漁業	鉱業, 採石 業, 砂利採 取業	建設業	製造業	電気・ガス・ 熱供給・水 道業	情報通信業
全 道	239,948	4,597	188	22,295	11,575	667	2,330
	2,329,881	44,181	2,151	188,558	200,880	13,137	39,944
札幌	76,310	105	9	6,701	2,611	68	1,459
旭川	883,104	1,345	46	61,706	38,170	4,390	31,952
函館	15,121	76	3	1,437	779	13	110
釧路	147,262	799	22	11,639	10,800	722	1,157
帯広	13,709	44	3	1,224	612	17	100
苫小牧	119,490	493	25	8,728	9,798	625	1,270
小樽	8,792	53	9	723	364	17	60
江別	77,446	622	429	5,596	6,077	528	456
北見	9,032	72	5	922	354	11	75
室蘭	82,754	963	23	7264	5753	342	639
	7,683	22	8	978	375	21	36
	82,332	361	265	8,413	11,855	556	513
	6,045	9	1	422	461	12	26
	54,832	119	4	2,658	8,275	267	121
	3,555	43	-	407	155	8	29
	36,148	385	-	2,876	3,892	187	590
	5,881	153	7	532	256	15	49
	52,692	1,165	103	4,930	3,770	305	831
	4,382	1	-	453	230	9	36
	45,946	24	-	4,524	8,016	324	582

<資料>平成26年経済センサス-基礎調査

別事業所数・従業者数

9人	10～19人		20～29人		30人以上		出向・派遣従業者のみ
従業者数	事業所数	従業者数	事業所数	従業者数	事業所数	従業者数	事業所数
(人)	(事業所)	(人)	(事業所)	(人)	(事業所)	(人)	(事業所)
11,898	1,050	14,253	354	8,548	517	37,106	46
160	15	203	8	182	6	374	-
8	1	12	-	-	-	-	1
1,419	152	2,005	34	819	42	1,948	1
541	42	595	19	452	34	3,768	1
13	1	14	1	20	3	282	-
124	8	103	3	68	3	265	-
236	22	301	21	515	39	3,208	2
3,563	321	4,349	89	2,162	116	6,659	9
313	33	431	13	299	24	1,196	-
310	21	270	5	109	5	411	3
429	35	488	4	92	16	1,142	1
1,852	154	2,092	49	1,183	34	1,614	2
599	42	591	24	590	17	890	2
203	20	286	22	547	42	2,200	4
1,362	123	1,737	43	1,061	84	8,892	2
120	-	-	1	21	3	219	2
646	60	776	18	428	49	4,038	16

類別事業所数及び従業者数

(単位：上・事業所、下・人)

運輸業、 郵便業	卸売業、 小売業	金融業、 保険業	不動産業、 物品賃貸業	学術研究、 専門・技術 サービス業	宿泊業、飲 食サービス 業	生活関連 サービス 業、娯楽業	教育、学習 支援業	医療、福祉	複合サービ ス事業	サービス業 (他に分類 されないも の)
6,617	58,101	4,265	18,015	8,851	33,860	21,449	8,558	19,762	1,979	17,039
141,025	483,989	51,775	61,468	62,845	217,326	108,719	121,070	356,155	32,664	203,994
1,697	18,585	1,420	8,822	4,139	10,168	6,427	2,526	6,524	303	4,746
47,454	195,399	24,911	34,186	30,961	87,304	42,136	46,826	128,742	7,785	99,791
367	3,795	331	1,233	496	2,100	1,439	465	1,458	97	922
8,183	33,338	3,671	3,566	3,448	12,815	6,542	8,340	27,297	1,879	13,044
275	3,590	278	976	440	2,216	1,369	494	1,035	104	932
6,897	24,804	3,124	3,174	2,877	13,084	6,446	5,599	20,957	1,362	10,227
293	2,051	197	839	300	1,449	813	281	680	47	616
5,873	15,700	2,324	1,993	1,978	8,105	3,376	3,693	13,200	546	6,950
193	2,252	208	442	358	1,531	868	320	722	47	652
4383	19517	2446	1758	2652	8834	3877	3558	13632	421	6692
455	1,798	155	380	245	1,084	706	297	546	27	550
8,745	15,369	1,495	1,498	1,364	6,813	4,221	2,896	9,811	937	7,220
217	1,786	99	208	143	939	557	202	535	38	390
3,321	12,988	918	802	989	5,301	2,381	3,161	9,878	548	3,101
95	792	44	259	112	367	354	238	404	21	227
2,956	7,541	390	769	1,097	2,500	1,522	3,428	5,792	397	1,826
163	1,515	117	371	189	842	511	181	496	47	437
3,088	12,325	1,265	1,209	1,023	4,832	2,192	2,705	8,054	807	4,088
122	1,039	100	279	147	748	379	122	308	25	384
2,600	7,498	983	876	1,621	3,430	1,553	2,421	7,110	409	3,975

