

















## 19. その他

<h1>1. 統計からみた 帯広市民の暮らし</h1>		<b>世帯員数</b>  1世帯2.0人	<b>出生</b>  1日3.6人
		<b>死亡</b>  1日4.9人	<b>婚姻</b>  1日2.4組
<b>転出</b>  1日20.7人	<b>公園面積</b>  1人に46.39㎡	<b>ごみ排出量</b>  1人1日923g	<b>上水道</b>  1人1日274ℓ
<b>火災</b>  6.8日に1件 (平成28年1月～12月)	<b>交通事故</b>  1日に1.1件 (平成28年1月～12月)	<b>救急車出動</b>  1日に19.1件 (平成28年1月～12月)	<b>予算</b> (一般会計)  1世帯1,035千円
<b>乗用車</b>  1世帯0.8台 軽自動車含む1.3台	<b>医師</b>  市民371人に1人	<b>市職員</b>  市民122人に1人	<b>市税</b>  1世帯252千円

<資料> (市) 広報広聴課 帯広市市勢要覧(平成28年度末)

## 2. 平成27年国勢調査による人口・世帯数(全国・全道・十勝市町村)

市区町村	人 口 (人)				世 帯 数 (世帯)			
	平成27年	平成22年	増減数	増減率%	平成27年	平成22年	増減数	増減率%
全 国	127,094,745	128,057,352	△ 962,607	△ 0.8	53,448,685	51,950,504	1,498,181	2.9
全 道	5,381,733	5,506,419	△ 124,686	△ 2.3	2,444,810	2,424,317	20,493	0.8
十 勝	343,436	348,597	△ 5,161	△ 1.5	150,525	148,155	2,370	1.6
帯 広 市	169,327	168,057	1,270	0.8	77,707	75,474	2,233	3.0
町 村 計	174,109	180,540	△ 6,431	△ 3.6	72,818	72,681	137	0.2
音 更 町	44,807	45,085	△ 278	△ 0.6	18,019	17,660	359	2.0
士 幌 町	6,132	6,416	△ 284	△ 4.4	2,479	2,458	21	0.9
上士幌町	4,765	5,080	△ 315	△ 6.2	2,177	2,225	△ 48	△ 2.2
鹿 追 町	5,542	5,702	△ 160	△ 2.8	2,258	2,270	△ 12	△ 0.5
新 得 町	6,288	6,653	△ 365	△ 5.5	3,043	3,106	△ 63	△ 2.0
清 水 町	9,599	9,961	△ 362	△ 3.6	4,131	4,097	34	0.8
芽 室 町	18,484	18,905	△ 421	△ 2.2	7,169	7,089	80	1.1
中札内村	3,966	4,006	△ 40	△ 1.0	1,609	1,570	39	2.5
更 別 村	3,185	3,391	△ 206	△ 6.1	1,239	1,274	△ 35	△ 2.7
大 樹 町	5,738	5,977	△ 239	△ 4.0	2,534	2,533	1	0.0
広 尾 町	7,030	7,881	△ 851	△ 10.8	3,157	3,294	△ 137	△ 4.2
幕 別 町	26,760	26,547	213	0.8	10,944	10,359	585	5.6
池 田 町	6,882	7,527	△ 645	△ 8.6	3,044	3,189	△ 145	△ 4.5
豊 頃 町	3,182	3,394	△ 212	△ 6.2	1,362	1,376	△ 14	△ 1.0
本 別 町	7,358	8,275	△ 917	△ 11.1	3,260	3,482	△ 222	△ 6.4
足 寄 町	6,990	7,630	△ 640	△ 8.4	3,179	3,348	△ 169	△ 5.0
陸 別 町	2,482	2,650	△ 168	△ 6.3	1,128	1,135	△ 7	△ 0.6
浦 幌 町	4,919	5,460	△ 541	△ 9.9	2,086	2,216	△ 130	△ 5.9

<資料> 総務省統計局(平成27年国勢調査人口確報集計結果 平成28年10月26日公表)