

---

# 第六期帯広市総合計画 推進状況報告書

---

令和元年 6 月  
帯 広 市

## 目次

|                  |     |
|------------------|-----|
| 1 推進状況報告書について    | 1   |
| 2 第六期帯広市総合計画の概要  | 1   |
| 3 推進状況報告書の見方     | 2   |
| 第1部 基本的事項        | 4   |
| 1 人口             | 5   |
| 2 都市形成           | 8   |
| 3 政策・施策評価        | 11  |
| 第2部 まちづくりの目標（各論） | 12  |
| 1 安全に暮らせるまち      | 13  |
| 2 健康でやすらぐまち      | 24  |
| 3 活力あふれるまち       | 41  |
| 4 自然と共生するまち      | 58  |
| 5 快適で住みよいまち      | 69  |
| 6 生涯にわたる学びのまち    | 82  |
| 7 思いやりとふれあいのまち   | 97  |
| 8 自立と協働のまち       | 110 |

## 1 推進状況報告書について

本推進状況報告書は、第六期帯広市総合計画（計画期間：平成22年度～平成31年度）における平成22年度から平成30年度までの推進状況をまとめたものです。

## 2 第六期帯広市総合計画の概要

第六期帯広市総合計画は、「基本構想」、「基本計画」、「推進計画」で構成しています。



### (1) 基本構想

都市像や、まちづくりの目標などを示すものです。期間は、平成22年度から平成31年度までの10年間です。

### (2) 基本計画

基本構想を実現するために取り組む政策・施策などを示すものです。期間は、平成22年度から平成31年度までの10年間で、中間年にあたる平成26年度に点検を行い、成果指標の一部について見直しを行いました。

### (3) 推進計画

基本計画の政策・施策を実現するために取り組む具体的な事務事業を示すものです。財政状況や国等の動向を踏まえ、効果的・効率的に事業を推進するため、期間を3年間とし、毎年度策定しています。

### 3 推進状況報告書の見方

#### (1) 基本的事項

人口や都市形成に係る動向のほか、第六期帯広市総合計画より導入した政策・施策評価の実施状況をまとめたものです。

#### (2) まちづくりの目標（各論）

第六期帯広市総合計画の基本計画に定める「施策」に係る目標や、成果指標・市民実感度及び総合評価の推移のほか、施策の主な取組や推進状況、今後の課題を示したものです。

#### 【参考】まちづくりの目標（各論）における施策ごとの報告書の見方

第六期帯広市総合計画推進状況報告書

| まちづくりの目標                 | 3                                                                        | 活力あふれるまち        |
|--------------------------|--------------------------------------------------------------------------|-----------------|
| 政策                       | 3-1                                                                      | 力強い産業が育つまちづくり   |
| 施策                       | 3-1-1                                                                    | 農林業の振興          |
| 施策の目標                    | 安全で良質な農畜産物の生産や付加価値の向上をはかるとともに、農業・農村の持つ多面的な機能の活用を促進するなど、環境と調和する農林業を振興します。 |                 |
| 成果指標                     |                                                                          | 成果指標の推移         |
| 市内食料自給率                  |                                                                          |                 |
| 単位：%                     |                                                                          |                 |
| 農業産出額                    |                                                                          |                 |
| 単位：億円                    |                                                                          |                 |
| 環境に配慮した農業を実践する農家数        |                                                                          |                 |
| 単位：戸                     |                                                                          |                 |
| 農業体験・学習に参加した市民の数         |                                                                          |                 |
| 単位：人                     |                                                                          |                 |
| 耕地防風林苗木植栽数               |                                                                          |                 |
| 単位：本                     |                                                                          |                 |
| 市民実感度調査項目                |                                                                          | 市民実感度（加重平均値）の推移 |
| 安全で良質な農畜産物が生産され、農業に活気がある |                                                                          |                 |

まちづくりの目標や政策・施策名、施策の目標を示しています。

施策に係る成果指標と市民実感度の推移（評価年度：平成22年度から平成30年度）を示しています。

【成果指標 凡例】

- 実績値
- ◆---◆ 目標値

| 成果指標・市民実感性・総合評価の推移 |      |     |     |     |     |     |     |     |     |
|--------------------|------|-----|-----|-----|-----|-----|-----|-----|-----|
| 項目                 | 評価結果 |     |     |     |     |     |     |     |     |
|                    | H22  | H23 | H24 | H25 | H26 | H27 | H28 | H29 | H30 |
| 成果指標による判定          | a    | b   | b   | b   | b   | b   | b   | b   | b   |
| 市内食料自給率            | d    | d   | d   | d   | d   | d   | a   | d   | b   |
| 農産物産出額             | a    | d   | a   | a   | a   | a   | a   | a   | a   |
| 環境に配慮した農業を実践する農家数  | a    | a   | a   | a   | a   | a   | a   | b   | b   |
| 農業体験・学習に参加した市民の数   | a    | a   | a   | a   | a   | a   | a   | a   | a   |
| 耕地防風林苗木植栽数         | a    | a   | d   | d   | d   | d   | d   | d   | d   |
| 市民実感性による判定         | b    | a   | a   | a   | a   | a   | a   | a   | a   |
| 総合評価               | A    | A   | A   | A   | A   | A   | A   | A   | A   |

平成22年度から平成30年度までの成果指標と市民実感性の判定結果及び総合評価を示しています。

■ 施策に係るこれまでの主な取組、推進状況、今後の課題

|                            |                                                                                                                                                                                                                                                                                                     |
|----------------------------|-----------------------------------------------------------------------------------------------------------------------------------------------------------------------------------------------------------------------------------------------------------------------------------------------------|
| これまで<br>(H22～H29)の<br>主な取組 | <ul style="list-style-type: none"> <li>○環境に配慮した農業の促進</li> <li>○新品種・新規作物導入のための実証実験の実施</li> <li>○農業用施設・機械の導入支援</li> <li>○農業基盤整備事業の実施</li> <li>○有害鳥獣対策事業の実施</li> <li>○担い手の育成・確保に向けた研修会の実施や融資制度による支援</li> <li>○担い手への農地集積の促進</li> <li>○農作業体験等を通じた食育の実施</li> <li>○森林の管理・保全</li> <li>○ばんえい競馬の開催</li> </ul> |
| 施策の推進状況                    | <p>○安全で良質な農畜産物の生産の拡大や付加価値の向上に向け、農業基盤の整備のほか、担い手の育成・確保や高収益作物導入の促進などを行っており、農業産出額は300億円を突破するなど増加傾向にあります。</p> <p>また、環境と調和する農業を推進してきたことにより、化学肥料や農薬の使用等による環境負荷の低減に配慮した環境保全型農業の取組面積の増加や適正施肥のための土壌分析を行う農業者が増加してきています。</p>                                                                                    |
| 今後の課題                      | <p>○グローバル化の進展や農業従事者の不足などにより、農業を取り巻く環境は厳しさを増している中、今後も、農業の持続的な発展を図っていくため、生産体制の強化はもとより、安全で良質な農畜産物の生産を通じた高付加価値化や、販路拡大などの取組を進めていく必要があります。</p> <p>また、木材生産はもとより、生物多様性の保全や自然災害の防止など多面的な機能を有している森林の適切な管理を進めていく必要があります。</p>                                                                                   |

これまで実施した施策の取組のうち、主なものを示しています。


施策の推進状況を示しています。

施策の取組や推進状況を踏まえ、今後の課題を示しています。

注)

各施策の評価指標のうち、以下の指標については、数値公表の時期などの都合上、前々年の数値を用いて評価の判定をしています。

- 施策： 2-2-4 社会保障の推進 「医療費の地域差指数（全国平均＝1.000）」
- 施策： 3-1-2 工業の振興 「製造品出荷額等」
- 施策： 3-1-5 産業間連携の促進 「食料品製造業の付加価値生産性」
- 施策： 6-1-1 学校教育の推進 「不登校生徒の復帰率」



# 第 1 部 基本的事項

# 1 人口

## (1) 人口の推移

第六期帯広市総合計画では、平成31年(2019年)の将来人口を、概ね17万人と想定しています。平成30年12月末の住民基本台帳による本市の人口は、166,889人となっており、平成22年と比較して1,873人(△1.1%)減少していますが、全道の減少率(△3.3%)よりも減少割合は抑制されている状況にあります(表-1)。

年齢別人口を見ると、年少人口(15歳未満)と生産年齢人口(15歳以上65歳未満)が減少傾向にある一方、老年人口(65歳以上)の増加傾向が続いており、全国的な傾向と同様に、本市でも少子高齢化が進行している状況にあります(表-2)。

表-1 人口の推移

(単位：人、%)

| 年次    | 帯広市人口   |        |        | 対前年増△減<br>(総数) |       | (参考)<br>全道人口 |
|-------|---------|--------|--------|----------------|-------|--------------|
|       | 総数      | 男      | 女      | 増減数            | 増減率   |              |
| 平成22年 | 168,762 | 80,965 | 87,797 | 105            | 0.06  | 5,520,894    |
| 平成23年 | 168,721 | 80,896 | 87,825 | △41            | △0.02 | 5,498,918    |
| 平成24年 | 169,135 | 81,001 | 88,134 | 414            | 0.25  | 5,474,216    |
| 平成25年 | 169,104 | 80,925 | 88,179 | △31            | △0.02 | 5,465,451    |
| 平成26年 | 168,753 | 80,567 | 88,186 | △351           | △0.21 | 5,463,045    |
| 平成27年 | 168,539 | 80,377 | 88,162 | △214           | △0.13 | 5,431,658    |
| 平成28年 | 168,096 | 80,171 | 87,925 | △443           | △0.26 | 5,401,210    |
| 平成29年 | 167,653 | 80,024 | 87,629 | △443           | △0.26 | 5,370,807    |
| 平成30年 | 166,889 | 79,592 | 87,297 | △764           | △0.46 | 5,339,539    |

出典：帯広市人口－帯広市「住民基本台帳」(各年末現在)、全道人口－北海道総合政策部  
情報統計局統計課「住民基本台帳人口・世帯数」(平成25年以前は各年3月末現在、平成26年以降は1月1日現在)

※法改正により、平成24年以降(北海道は平成25年以降)は外国人住民を含めている。

表-2 年齢（3区分）人口の推移

(単位：人、%)

| 年次    | 総数      | 年少人口<br>(～14歳) |      | 生産年齢人口<br>(15～64歳) |      | 老年人口<br>(65歳～) |      |
|-------|---------|----------------|------|--------------------|------|----------------|------|
|       |         | 人口             | 構成比  | 人口                 | 構成比  | 人口             | 構成比  |
| 平成22年 | 168,762 | 21,705         | 12.9 | 109,633            | 65.0 | 37,424         | 22.2 |
| 平成23年 | 168,721 | 21,405         | 12.7 | 108,773            | 64.5 | 38,543         | 22.8 |
| 平成24年 | 169,135 | 21,292         | 12.6 | 107,980            | 63.8 | 39,863         | 23.6 |
| 平成25年 | 169,104 | 21,063         | 12.5 | 106,686            | 63.1 | 41,355         | 24.5 |
| 平成26年 | 168,753 | 20,777         | 12.3 | 104,959            | 62.2 | 43,017         | 25.5 |
| 平成27年 | 168,539 | 20,553         | 12.2 | 103,535            | 61.4 | 44,451         | 26.4 |
| 平成28年 | 168,096 | 20,303         | 12.1 | 102,190            | 60.8 | 45,603         | 27.1 |
| 平成29年 | 167,653 | 20,111         | 12.0 | 100,838            | 60.1 | 46,704         | 27.9 |
| 平成30年 | 166,889 | 19,779         | 11.9 | 99,595             | 59.7 | 47,515         | 28.5 |

出典：帯広市「住民基本台帳」(各年末現在)

※法改正により、平成24年以降は外国人住民を含めている。

※総数は年齢不詳を含むため、内訳の合計と一致しない場合がある。

## (2) 人口動態

出生数は減少が続いている一方、死亡数は増加傾向にあり、平成22年に死亡数が出生数を上回って以降、その差は年々拡大している状況にあります。

転入数・転出数は、ともに平成22年から7,000人台で推移しており、年によって増減はあるものの、転入・転出が概ね均衡している状況となっています。

表-3 人口動態の推移

(単位：人)

| 年次    | 自然動態  |       |      | 社会動態  |       |      |
|-------|-------|-------|------|-------|-------|------|
|       | 出生    | 死亡    | 増△減  | 転入    | 転出    | 増△減  |
| 平成22年 | 1,373 | 1,462 | △89  | 7,827 | 7,677 | 150  |
| 平成23年 | 1,384 | 1,492 | △108 | 7,675 | 7,664 | 11   |
| 平成24年 | 1,435 | 1,565 | △130 | 7,832 | 7,777 | 55   |
| 平成25年 | 1,403 | 1,553 | △150 | 7,704 | 7,563 | 141  |
| 平成26年 | 1,321 | 1,632 | △311 | 7,734 | 7,780 | △46  |
| 平成27年 | 1,338 | 1,667 | △329 | 7,827 | 7,735 | 92   |
| 平成28年 | 1,314 | 1,768 | △454 | 7,657 | 7,651 | 6    |
| 平成29年 | 1,299 | 1,763 | △464 | 7,596 | 7,618 | △22  |
| 平成30年 | 1,168 | 1,823 | △655 | 7,580 | 7,712 | △132 |

出典：帯広市「住民基本台帳」(各年1月～12月)

※法改正により、平成24年以降は外国人住民を含めている。



### (3) 就業人口

平成 27 年の就業者数は、79,840 人で、平成 22 年と比較して、178 人の増加となっています。第 1 次産業が 6.0%の増加、第 2 次産業が 3.2%の増加、第 3 次産業が 2.0%の増加となっています。

表-4 産業別就業人口

(単位：人、%)

| 年次      | 総就業者数  | 第 1 次産業 |     | 第 2 次産業 |      | 第 3 次産業 |      |
|---------|--------|---------|-----|---------|------|---------|------|
|         |        | 人口      | 構成比 | 人口      | 構成比  | 人口      | 構成比  |
| 平成 7 年  | 88,292 | 4,002   | 4.5 | 20,318  | 23.0 | 63,513  | 71.9 |
| 平成 12 年 | 86,268 | 4,181   | 4.8 | 19,740  | 22.9 | 60,797  | 70.5 |
| 平成 17 年 | 82,311 | 3,822   | 4.6 | 16,241  | 19.7 | 60,183  | 73.1 |
| 平成 22 年 | 79,662 | 3,702   | 4.6 | 13,817  | 17.3 | 55,044  | 69.1 |
| 平成 27 年 | 79,840 | 3,923   | 4.9 | 14,264  | 17.9 | 56,126  | 70.3 |

出典：総務省「国勢調査」(各年 10 月 1 日現在)

※総就業者数は分類不可能な数値を含むため、内訳の合計と一致しない。

※平成 12 年は日本標準産業分類第 11 回改定(平成 14 年 3 月)により組み替えたものである。

## 2 都市形成

### (1) 都市地域

都市地域においては、高齢化や人口減少の進行などを見据え、市街地の拡大を抑制するとともに、これまで蓄積されてきた社会資本の有効活用を図りながら、良好な居住環境の形成に取り組んでいます。

中心市街地においては、再開発事業の実施や中央公園の再整備、帯広駅前バスターミナルの建て替えなどのほか、民間による高層系住宅の建設や、国の帯広第2地方合同庁舎の建設など、官民が一体となって、利便性の向上とにぎわいづくりに取り組んでいます。

産業系用地については、工業団地の利用促進により、平成29年には西20条北工業団地が完売したことから、地元企業はもとより、地域外からの企業立地の促進による地域産業のさらなる活性化に向け、新たな工業団地の整備を進めています。

中島地区においては、市民生活や産業活動から排出される廃棄物の処理施設やリサイクル関連施設などの立地を促進してきたほか、良好な都市環境や動植物の生育環境維持などに資するため、緑の空間づくりに取り組んでいます。

### (2) 農村地域

広大な農地を背景として、大規模農業が展開されている農村地域においては、生産性の向上や安全で良質な農畜産物の生産に資するため、生産基盤の整備や担い手への農地の集積などを図っています。

また、農業センター等の適切な維持管理やインフラの整備等による生活環境の向上、農業体験機会の創出を通じた都市部との交流促進などにより、農村の活性化を図っています。

### (3) 森林地域、自然公園地域

森林地域は、木材の生産はもとより、生物多様性や地球環境の保全、土砂災害の防止や水源の涵養など多面的な機能を有していることから、林業の振興を図りながら、森林の適切な管理・保全を進めています。

自然公園地域は、優れた自然を守り、誰もがその自然を楽しめるよう北海道による適切な管理が行われています。

表-5 都市計画法に基づく区域面積の推移

(単位: ha)

| 区分    | 全域     | 都市計画区域 |       |         | 都市計画区域外 |
|-------|--------|--------|-------|---------|---------|
|       |        | 都市計画区域 | 市街化区域 | 市街化調整区域 |         |
| 平成22年 | 61,894 | 10,210 | 4,233 | 5,977   | 51,684  |
| 平成23年 | 61,894 | 10,210 | 4,233 | 5,977   | 51,684  |
| 平成24年 | 61,894 | 10,210 | 4,233 | 5,977   | 51,684  |
| 平成25年 | 61,894 | 10,210 | 4,233 | 5,977   | 51,684  |
| 平成26年 | 61,934 | 10,210 | 4,233 | 5,977   | 51,724  |
| 平成27年 | 61,934 | 10,210 | 4,233 | 5,977   | 51,724  |
| 平成28年 | 61,934 | 10,210 | 4,233 | 5,977   | 51,724  |
| 平成29年 | 61,934 | 10,210 | 4,233 | 5,977   | 51,724  |
| 平成30年 | 61,934 | 10,210 | 4,261 | 5,949   | 51,724  |

出典: 帯広市 (各年度末)

※全域面積については、国土地理院「平成26年全国都道府県市区町村別面積調」により  
改正

表-6 都市計画法に基づく用途地域面積の推移

(単位: ha)

| 区分    | 用途地域面積 | 用途地域  |     |     |
|-------|--------|-------|-----|-----|
|       |        | 住居系   | 工業系 | 商業系 |
| 平成22年 | 4,239  | 3,305 | 663 | 271 |
| 平成23年 | 4,239  | 3,305 | 663 | 271 |
| 平成24年 | 4,239  | 3,306 | 662 | 271 |
| 平成25年 | 4,239  | 3,306 | 662 | 271 |
| 平成26年 | 4,239  | 3,306 | 662 | 271 |
| 平成27年 | 4,239  | 3,306 | 662 | 271 |
| 平成28年 | 4,239  | 3,306 | 662 | 271 |
| 平成29年 | 4,239  | 3,306 | 662 | 271 |
| 平成30年 | 4,267  | 3,306 | 690 | 271 |

出典: 帯広市 (各年度末)

表-7 農業振興地域及び経営耕地面積の推移

(単位: ha)

| 区分    | 農業振興地域面積 | 経営耕地面積 |
|-------|----------|--------|
| 平成22年 | 34,635   | 22,495 |
| 平成23年 | 34,635   | 22,492 |
| 平成24年 | 34,635   | 22,484 |
| 平成25年 | 34,635   | 22,479 |
| 平成26年 | 34,635   | 22,477 |
| 平成27年 | 34,635   | 22,474 |
| 平成28年 | 34,635   | 22,464 |
| 平成29年 | 34,635   | 22,450 |
| 平成30年 | 34,607   | 22,433 |

出典: 農業振興地域面積-北海道農政部、経営耕地面積-帯広市農業委員会(事業体含む)

### 3 政策・施策評価

#### (1) 評価実施状況

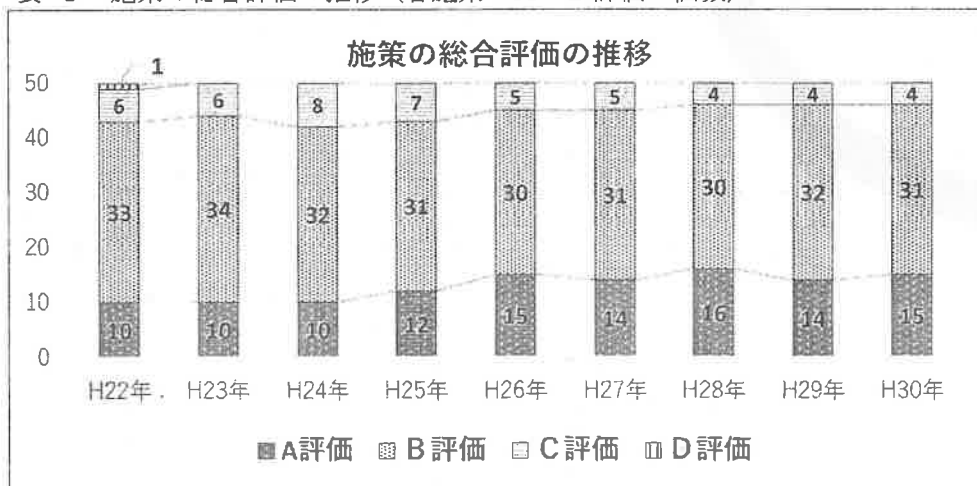
本市では、総合計画の効果的かつ効率的な推進を図るため、平成17年3月に策定した第五期帯広市総合計画の後期推進計画における試行実施を経て、第六期帯広市総合計画より、政策・施策評価を導入しました。

施策ごとに設定した取組の成果を客観的・定量的に測る「成果指標」及び、市民実感を測る「市民実感度調査項目」などにに基づき、政策・施策の進捗や取組の状況を毎年度総合的に評価し、次年度の予算編成等に活用することで、効果的かつ効率的に計画を推進しています。

施策の総合評価については、計画初年度である平成22年度の状況が、A評価「目標に向かって、順調にすすんでいる」が10施策、B評価「目標に向かって、ある程度すすんでいる」が33施策、C評価「目標に向かって、あまりすすんでいない」が6施策、D評価「目標に向かって、すすんでいない」が1施策であったのに対して、平成30年度は、A評価が15施策、B評価が31施策、C評価が4施策、D評価が0施策という結果となっており、評価が向上している状況が見られます。

今後においては、より一層、市民とともにまちづくりを進めていく視点を取り入れていくとともに、事業の改善や見直しなどを予算に連動させていくため、評価手法を改善していくことが必要となっています。

表-8 施策の総合評価の推移（各施策のA～D評価の個数）




まちづくりの目標は、まちづくりの方向性を示すものであり、まちづくりの推進に資するものである。まちづくりの目標は、まちづくりの方向性を示すものであり、まちづくりの推進に資するものである。

まちづくりの目標は、まちづくりの方向性を示すものであり、まちづくりの推進に資するものである。まちづくりの目標は、まちづくりの方向性を示すものであり、まちづくりの推進に資するものである。

まちづくりの目標は、まちづくりの方向性を示すものであり、まちづくりの推進に資するものである。まちづくりの目標は、まちづくりの方向性を示すものであり、まちづくりの推進に資するものである。

## 第 2 部 まちづくりの目標 (各論)

図 2-1-1 各自治体のまちづくり目標の比較



注：自治体の数、調査は平成 25 年 10 月現在

# 1 安全に暮らせるまち

政策・施策の体系

## 政策 1-1

### 災害に強い安全なまちづくり

#### 【政策の目標】

防災対策をすすめる  
とともに、消防・救急体  
制が充実した災害に強  
いまちをつくります。

#### 施策 1-1-1

#### 地域防災の推進

#### 施策 1-1-2

#### 消防・救急の充実

## 政策 1-2

### 安心して生活できるまちづくり

#### 【政策の目標】

犯罪や交通事故を防  
止するとともに、消費生  
活の安定・向上をはか  
り、安心して暮らせるま  
ちをつくります。

#### 施策 1-2-1

#### 防犯の推進

#### 施策 1-2-2

#### 交通安全の推進

#### 施策 1-2-3

#### 消費生活の向上

第六期帯広市総合計画推進状況報告書

|          |                                                             |               |
|----------|-------------------------------------------------------------|---------------|
| まちづくりの目標 | 1                                                           | 安全に暮らせるまち     |
| 政策       | 1-1                                                         | 災害に強い安全なまちづくり |
| 施策       | 1-1-1                                                       | 地域防災の推進       |
| 施策の目標    | 行政と市民、事業者、関係機関の連携による防災体制の整備や建物等の耐震化の推進などにより、地域防災力の向上をはかります。 |               |

| 成果指標         | 成果指標の推移 |
|--------------|---------|
| 自主防災組織数      |         |
| 単位：組織        |         |
| 自主防災組織の訓練実施率 |         |
| 単位：%         |         |
| 住宅の耐震化率      |         |
| 単位：%         |         |
| 特定建築物の耐震化率   |         |
| 単位：%         |         |

| 市民実感度調査項目            | 市民実感度（加重平均値）の推移 |
|----------------------|-----------------|
| 地震や水害など、災害への備えが整っている |                 |



成果指標・市民実感度・総合評価の推移

| 項目           | 評価結果                 |          |          |          |          |          |          |          |          |
|--------------|----------------------|----------|----------|----------|----------|----------|----------|----------|----------|
|              | H22                  | H23      | H24      | H25      | H26      | H27      | H28      | H29      | H30      |
| 成果指標による判定    | a                    | a        | b        | b        | b        | b        | b        | b        | b        |
| 自主防災組織数      | a                    | a        | b        | c        | c        | c        | c        | c        | c        |
| 自主防災組織の訓練実施率 | a                    | a        | a        | b        | a        | a        | a        | a        | a        |
| 住宅の耐震化率      | a                    | a        | b        | b        | b        | b        | b        | b        | b        |
| 特定建築物の耐震化率   | c                    | b        | c        | c        | c        | c        | b        | b        | b        |
| 市民実感度による判定   | 地震や水害など、災害への備えが整っている |          |          |          |          |          |          |          |          |
| 総合評価         | <b>B</b>             | <b>B</b> | <b>B</b> | <b>B</b> | <b>B</b> | <b>B</b> | <b>B</b> | <b>B</b> | <b>B</b> |

■ 施策に係るこれまでの主な取組、推進状況、今後の課題

|                            |                                                                                                                                                                                                                                                                         |
|----------------------------|-------------------------------------------------------------------------------------------------------------------------------------------------------------------------------------------------------------------------------------------------------------------------|
| これまで<br>(H22～H29)の<br>主な取組 | <ul style="list-style-type: none"> <li>○地域防災訓練・防災出前講座の実施</li> <li>○自主防災組織助成事業の実施</li> <li>○災害時要援護者避難支援計画の作成支援</li> <li>○災害用備蓄品の充実</li> <li>○企業等との防災協定の締結</li> <li>○災害時業務継続計画の策定</li> <li>○木造住宅等の耐震化支援</li> <li>○北海道河川環境整備促進協議会や十勝川治水促進期成会を通じた要望活動の実施</li> </ul>         |
| 施策の推進状況                    | <p>○地域防災力の向上に向け、地域防災訓練、出前講座などを通じた防災意識の啓発や自主防災組織への活動支援、建物等の耐震化促進のほか、災害時における各種マニュアルの作成等による市の防災体制の強化などに取り組んできており、成果指標である自主防災組織の訓練実施率や自主防災組織を結成した町内会組織数は増加してきています。</p> <p>一方、市民実感度は、低下傾向にあり、度重なる災害の発生を受け、市民の防災に対する関心は高まりつつあるものの、食料の備蓄などの具体的な行動にまでは結びついていない状況にあるものと考えます。</p> |
| 今後の課題                      | <p>○地震や水害をはじめ自然災害が多発している近年の状況などを踏まえながら、災害から身を守る「自助」の考えを基本として、地域防災訓練等を通じた防災意識の向上や自主防災組織の育成、建築物の耐震化促進の取組などを通じ、災害対応力の強化を図っていく必要があります。</p>                                                                                                                                  |

第六期帯広市総合計画推進状況報告書

|          |                                                                         |               |
|----------|-------------------------------------------------------------------------|---------------|
| まちづくりの目標 | 1                                                                       | 安全に暮らせるまち     |
| 政策       | 1-1                                                                     | 災害に強い安全なまちづくり |
| 施策       | 1-1-2                                                                   | 消防・救急の充実      |
| 施策の目標    | 消防・救急体制の充実とともに、行政と市民、事業者、関係機関が連携して、防火活動や救急活動を行い、火災や事故などから市民の生命や財産を守ります。 |               |

| 成果指標                    | 成果指標の推移                                                                                                                                                                                                                                                                                                                                                 |        |        |        |        |        |        |        |        |      |      |     |       |        |        |        |        |        |        |        |        |      |      |      |      |
|-------------------------|---------------------------------------------------------------------------------------------------------------------------------------------------------------------------------------------------------------------------------------------------------------------------------------------------------------------------------------------------------|--------|--------|--------|--------|--------|--------|--------|--------|------|------|-----|-------|--------|--------|--------|--------|--------|--------|--------|--------|------|------|------|------|
| 人口1万人当たりの火災発生件数<br>単位：件 | <table border="1"> <tr><th>年度</th><td>H20</td><td>H21</td><td>H22</td><td>H23</td><td>H24</td><td>H25</td><td>H26</td><td>H27</td><td>H28</td><td>H29</td><td>H31</td></tr> <tr><th>値</th><td>3.7</td><td>3.4</td><td>3.4</td><td>3.1</td><td>2.5</td><td>3.0</td><td>3.0</td><td>3.0</td><td>3.2</td><td>1.9</td><td>3.7</td></tr> </table>            | 年度     | H20    | H21    | H22    | H23    | H24    | H25    | H26    | H27  | H28  | H29 | H31   | 値      | 3.7    | 3.4    | 3.4    | 3.1    | 2.5    | 3.0    | 3.0    | 3.0  | 3.2  | 1.9  | 3.7  |
| 年度                      | H20                                                                                                                                                                                                                                                                                                                                                     | H21    | H22    | H23    | H24    | H25    | H26    | H27    | H28    | H29  | H31  |     |       |        |        |        |        |        |        |        |        |      |      |      |      |
| 値                       | 3.7                                                                                                                                                                                                                                                                                                                                                     | 3.4    | 3.4    | 3.1    | 2.5    | 3.0    | 3.0    | 3.0    | 3.2    | 1.9  | 3.7  |     |       |        |        |        |        |        |        |        |        |      |      |      |      |
| 防火活動の参加率<br>単位：%        | <table border="1"> <tr><th>年度</th><td>H20</td><td>H21</td><td>H22</td><td>H23</td><td>H24</td><td>H25</td><td>H26</td><td>H27</td><td>H28</td><td>H29</td><td>H31</td></tr> <tr><th>値</th><td>39.1</td><td>35.4</td><td>38.2</td><td>49.7</td><td>54.7</td><td>56.6</td><td>59.0</td><td>59.1</td><td>59.3</td><td>61.6</td><td>40.0</td></tr> </table> | 年度     | H20    | H21    | H22    | H23    | H24    | H25    | H26    | H27  | H28  | H29 | H31   | 値      | 39.1   | 35.4   | 38.2   | 49.7   | 54.7   | 56.6   | 59.0   | 59.1 | 59.3 | 61.6 | 40.0 |
| 年度                      | H20                                                                                                                                                                                                                                                                                                                                                     | H21    | H22    | H23    | H24    | H25    | H26    | H27    | H28    | H29  | H31  |     |       |        |        |        |        |        |        |        |        |      |      |      |      |
| 値                       | 39.1                                                                                                                                                                                                                                                                                                                                                    | 35.4   | 38.2   | 49.7   | 54.7   | 56.6   | 59.0   | 59.1   | 59.3   | 61.6 | 40.0 |     |       |        |        |        |        |        |        |        |        |      |      |      |      |
| 救命率<br>単位：%             | <table border="1"> <tr><th>年度</th><td>H19</td><td>H21</td><td>H22</td><td>H23</td><td>H24</td><td>H25</td><td>H26</td><td>H27</td><td>H28</td><td>H29</td><td>H31</td></tr> <tr><th>値</th><td>5.1</td><td>3.7</td><td>5.0</td><td>11.2</td><td>16.8</td><td>14.1</td><td>6.2</td><td>11.6</td><td>14.9</td><td>7.5</td><td>5.1</td></tr> </table>       | 年度     | H19    | H21    | H22    | H23    | H24    | H25    | H26    | H27  | H28  | H29 | H31   | 値      | 5.1    | 3.7    | 5.0    | 11.2   | 16.8   | 14.1   | 6.2    | 11.6 | 14.9 | 7.5  | 5.1  |
| 年度                      | H19                                                                                                                                                                                                                                                                                                                                                     | H21    | H22    | H23    | H24    | H25    | H26    | H27    | H28    | H29  | H31  |     |       |        |        |        |        |        |        |        |        |      |      |      |      |
| 値                       | 5.1                                                                                                                                                                                                                                                                                                                                                     | 3.7    | 5.0    | 11.2   | 16.8   | 14.1   | 6.2    | 11.6   | 14.9   | 7.5  | 5.1  |     |       |        |        |        |        |        |        |        |        |      |      |      |      |
| 応急手当普及講習の累計受講者数<br>単位：人 | <table border="1"> <tr><th>年度</th><td>H22</td><td>H23</td><td>H24</td><td>H25</td><td>H26</td><td>H27</td><td>H28</td><td>H29</td><td>H31</td></tr> <tr><th>値</th><td>6,864</td><td>14,358</td><td>21,480</td><td>29,264</td><td>37,774</td><td>47,799</td><td>56,696</td><td>65,352</td><td>42,000</td></tr> </table>                                  | 年度     | H22    | H23    | H24    | H25    | H26    | H27    | H28    | H29  | H31  | 値   | 6,864 | 14,358 | 21,480 | 29,264 | 37,774 | 47,799 | 56,696 | 65,352 | 42,000 |      |      |      |      |
| 年度                      | H22                                                                                                                                                                                                                                                                                                                                                     | H23    | H24    | H25    | H26    | H27    | H28    | H29    | H31    |      |      |     |       |        |        |        |        |        |        |        |        |      |      |      |      |
| 値                       | 6,864                                                                                                                                                                                                                                                                                                                                                   | 14,358 | 21,480 | 29,264 | 37,774 | 47,799 | 56,696 | 65,352 | 42,000 |      |      |     |       |        |        |        |        |        |        |        |        |      |      |      |      |

| 市民実感度調査項目           | 市民実感度（加重平均値）の推移                                                                                                                                                                                                                                                                                                |       |       |       |       |       |       |       |       |     |     |   |       |       |       |       |       |       |       |       |       |
|---------------------|----------------------------------------------------------------------------------------------------------------------------------------------------------------------------------------------------------------------------------------------------------------------------------------------------------------|-------|-------|-------|-------|-------|-------|-------|-------|-----|-----|---|-------|-------|-------|-------|-------|-------|-------|-------|-------|
| 消火活動や救急活動が迅速に行われている | <table border="1"> <tr><th>年度</th><td>H22</td><td>H23</td><td>H24</td><td>H25</td><td>H26</td><td>H27</td><td>H28</td><td>H29</td><td>H30</td></tr> <tr><th>値</th><td>3,160</td><td>3,287</td><td>3,193</td><td>3,299</td><td>3,323</td><td>3,323</td><td>3,366</td><td>3,350</td><td>3,367</td></tr> </table> | 年度    | H22   | H23   | H24   | H25   | H26   | H27   | H28   | H29 | H30 | 値 | 3,160 | 3,287 | 3,193 | 3,299 | 3,323 | 3,323 | 3,366 | 3,350 | 3,367 |
| 年度                  | H22                                                                                                                                                                                                                                                                                                            | H23   | H24   | H25   | H26   | H27   | H28   | H29   | H30   |     |     |   |       |       |       |       |       |       |       |       |       |
| 値                   | 3,160                                                                                                                                                                                                                                                                                                          | 3,287 | 3,193 | 3,299 | 3,323 | 3,323 | 3,366 | 3,350 | 3,367 |     |     |   |       |       |       |       |       |       |       |       |       |

成果指標・市民実感度・総合評価の推移

| 項目              | 評価結果                |          |          |          |          |          |          |          |          |
|-----------------|---------------------|----------|----------|----------|----------|----------|----------|----------|----------|
|                 | H22                 | H23      | H24      | H25      | H26      | H27      | H28      | H29      | H30      |
| 成果指標による判定       | c                   | a        | a        | a        | a        | a        | a        | a        | a        |
| 人口1万人当たりの火災発生件数 | a                   | a        | a        | a        | a        | a        | a        | a        | a        |
| 防火活動の参加率        | d                   | b        | a        | a        | a        | a        | a        | a        | a        |
| 救命率             | d                   | b        | a        | a        | a        | a        | a        | a        | a        |
| 応急手当普及講習の累計受講者数 | -                   | a        | a        | a        | a        | a        | a        | a        | a        |
| 市民実感度による判定      | 消火活動や救急活動が迅速に行われている |          |          |          |          |          |          |          |          |
|                 | b                   | a        | b        | a        | a        | a        | a        | a        | a        |
| 総合評価            | <b>B</b>            | <b>A</b> | <b>A</b> | <b>A</b> | <b>A</b> | <b>A</b> | <b>A</b> | <b>A</b> | <b>A</b> |

■ 施策に係るこれまでの主な取組、推進状況、今後の課題

|                            |                                                                                                                                                                                                                                                                       |
|----------------------------|-----------------------------------------------------------------------------------------------------------------------------------------------------------------------------------------------------------------------------------------------------------------------|
| これまで<br>(H22～H29)の<br>主な取組 | <ul style="list-style-type: none"> <li>○消防車両の更新</li> <li>○消防団員の入団促進</li> <li>○救急救命士等の養成</li> <li>○普通救命講習・一般救急講習の実施</li> <li>○要配慮者への防火訪問</li> <li>○防火対象物等への立入検査による違反是正</li> <li>○とちかち広域消防事務組合の設立、高機能消防指令センターの整備、消防・救急デジタル無線の整備</li> <li>○消防出張所の耐震化、消防団詰所の整備</li> </ul> |
| 施策の推進状況                    | <p>○消防・救急体制の充実に向け、消防車両、消防機器などの維持・更新のほか、救急隊員及び認定救急救命士の養成や消防団員の確保、防火・防災訓練の実施、防火対象物等の立入検査による違反是正などを行っています。また、平成28年4月に十勝管内19市町村で構成する「とちかち広域消防事務組合」の消防業務が開始され、消防体制の充実・強化が図られており、火災発生件数や防火活動の参加率をはじめとしたすべての成果指標で目標値を達成しているほか、市民実感度も高い状況にあります。</p>                           |
| 今後の課題                      | <p>○火災や事故などから市民の生命・財産を守っていくため、現場経験の少ない職員に対する教育訓練の実施や企業等と連携した消防団員の確保を図るとともに、とちかち広域消防事務組合による広域化の効果を最大限活用しながら、消防力の充実強化を図っていく必要があります。</p>                                                                                                                                 |

第六期帯広市総合計画推進状況報告書

|          |                                             |                |
|----------|---------------------------------------------|----------------|
| まちづくりの目標 | 1                                           | 安全に暮らせるまち      |
| 政策       | 1-2                                         | 安心して生活できるまちづくり |
| 施策       | 1-2-1                                       | 防犯の推進          |
| 施策の目標    | 防犯意識の啓発や安全な生活環境の整備などにより、犯罪のない地域社会づくりをすすめます。 |                |

| 成果指標             | 成果指標の推移 |
|------------------|---------|
| 犯罪の発生件数<br>単位：件  |         |
| 防犯灯の新設灯数<br>単位：灯 |         |
|                  |         |
|                  |         |
|                  |         |
|                  |         |
|                  |         |
|                  |         |
|                  |         |

| 市民実感度調査項目                  | 市民実感度（加重平均値）の推移 |
|----------------------------|-----------------|
| 日常生活において、犯罪にあうことなく安心して暮らせる |                 |

成果指標・市民実感度・総合評価の推移

| 項目         | 評価結果                       |     |     |     |     |     |     |     |     |
|------------|----------------------------|-----|-----|-----|-----|-----|-----|-----|-----|
|            | H22                        | H23 | H24 | H25 | H26 | H27 | H28 | H29 | H30 |
| 成果指標による判定  | a                          | a   | a   | a   | a   | a   | a   | a   | a   |
| 犯罪の発生件数    | a                          | a   | a   | a   | a   | a   | a   | a   | a   |
| 防犯灯の新設灯数   | -                          | b   | a   | a   | a   | a   | a   | a   | a   |
| 市民実感度による判定 | 日常生活において、犯罪にあうことなく安心して暮らせる |     |     |     |     |     |     |     |     |
| 市民実感度による判定 | b                          | b   | b   | b   | b   | b   | b   | b   | b   |
| 総合評価       | B                          | B   | B   | B   | B   | B   | A   | A   | A   |

■ 施策に係るこれまでの主な取組、推進状況、今後の課題

|                            |                                                                                                                                                            |
|----------------------------|------------------------------------------------------------------------------------------------------------------------------------------------------------|
| これまで<br>(H22～H29)の<br>主な取組 | <ul style="list-style-type: none"> <li>○防犯パトロールの実施</li> <li>○防犯グッズ展の開催</li> <li>○広報紙やSNSなどによる防犯情報の発信</li> <li>○防犯灯の設置促進</li> </ul>                         |
| 施策の推進状況                    | <p>○犯罪のない地域社会づくりに向け、帯広市防犯協会をはじめとした防犯関係団体への活動支援のほか、防犯パトロールや防犯講話等の実施による防犯意識の啓発、防犯灯の設置促進による安全な生活環境の整備などに取り組んできており、成果指標である犯罪の発生件数は減少傾向にあり、市民実感度は上昇してきています。</p> |
| 今後の課題                      | <p>○犯罪のない安全な地域社会を形成していくため、防犯情報の効果的な発信や防犯意識の啓発などを通じて、市民の防犯意識の向上を図っていく必要があります。</p>                                                                           |

### 第六期帯広市総合計画推進状況報告書

|                 |                                               |                |
|-----------------|-----------------------------------------------|----------------|
| <b>まちづくりの目標</b> | 1                                             | 安全に暮らせるまち      |
| <b>政策</b>       | 1-2                                           | 安心して生活できるまちづくり |
| <b>施策</b>       | 1-2-2                                         | 交通安全の推進        |
| <b>施策の目標</b>    | 交通安全意識の啓発や交通環境の整備により、交通事故のない安全な地域社会づくりをすすめます。 |                |

| 成果指標       | 成果指標の推移 |
|------------|---------|
| 交通事故の発生件数  |         |
| 単位：件       |         |
| 交通安全教室の参加率 |         |
| 単位：%       |         |
|            |         |
|            |         |
|            |         |
|            |         |
|            |         |
|            |         |
|            |         |

| 市民実感調査項目                     | 市民実感度（加重平均値）の推移 |
|------------------------------|-----------------|
| 日常生活において、交通事故にあうことなく安心して暮らせる |                 |

成果指標・市民実感度・総合評価の推移

| 項目         | 評価結果                         |     |     |     |     |     |     |     |     |
|------------|------------------------------|-----|-----|-----|-----|-----|-----|-----|-----|
|            | H22                          | H23 | H24 | H25 | H26 | H27 | H28 | H29 | H30 |
| 成果指標による判定  | a                            | a   | a   | a   | a   | a   | a   | a   | a   |
| 交通事故の発生件数  | a                            | a   | a   | a   | a   | a   | a   | a   | a   |
| 交通安全教室の参加率 | a                            | a   | a   | a   | a   | a   | a   | a   | a   |
| 市民実感度による判定 | 日常生活において、交通事故にあうことなく安心して暮らせる |     |     |     |     |     |     |     |     |
| 総合評価       | B                            | B   | B   | B   | B   | B   | B   | B   | B   |

■ 施策に係るこれまでの主な取組、推進状況、今後の課題

|                                     |                                                                                                                                                                                                                          |
|-------------------------------------|--------------------------------------------------------------------------------------------------------------------------------------------------------------------------------------------------------------------------|
| <p>これまで<br/>(H22～H29)の<br/>主な取組</p> | <ul style="list-style-type: none"> <li>○交通安全教室の開催</li> <li>○高齢者ドライビング体験会の実施</li> <li>○小学校通学路における交通安全誘導の実施</li> <li>○交通安全注意喚起看板の設置</li> <li>○視線誘導標の設置</li> <li>○歩道の整備</li> <li>○関係機関等に対する信号機、一時停止標識等設置の要望活動の実施</li> </ul> |
| <p>施策の推進状況</p>                      | <p>○交通事故のない安全な地域社会づくりに向け、関係機関等と連携した交通安全啓発活動の実施のほか、子どもや高齢者を対象とした交通安全教室の開催、注意喚起看板・視線誘導標の設置、歩道の整備などを行ってきており、成果指標である交通事故発生件数は減少傾向にあります。</p> <p>一方、市民実感度は低下傾向にあり、日常生活において交通事故の危険性を感じている市民が一定程度いるものと考えます。</p>                  |
| <p>今後の課題</p>                        | <p>○交通事故の防止を図っていくため、交通事故に遭いやすい子どもや高齢者を対象とした交通安全教室の実施や、ドライバーの交通安全意識・マナー向上のための啓発活動のほか、通学路を中心とした歩道の整備などを通じ、交通事故のない安全な環境づくりを進めていく必要があります。</p>                                                                                |

第六期帯広市総合計画推進状況報告書

|          |                                          |                |
|----------|------------------------------------------|----------------|
| まちづくりの目標 | 1                                        | 安全に暮らせるまち      |
| 政策       | 1-2                                      | 安心して生活できるまちづくり |
| 施策       | 1-2-3                                    | 消費生活の向上        |
| 施策の目標    | 消費者への情報提供や相談機能の充実などにより、消費生活の安定・向上をはかります。 |                |

| 成果指標                | 成果指標の推移 |
|---------------------|---------|
| 消費者講座等の参加人数<br>単位：人 |         |
| 消費生活相談の解決率<br>単位：%  |         |
| 不合格計量器の出現率<br>単位：%  |         |

| 市民実感度調査項目                           | 市民実感度（加重平均値）の推移 |
|-------------------------------------|-----------------|
| 悪質な訪問販売や契約トラブルなどにあうことなく、安全に消費生活を送れる |                 |



成果指標・市民実感度・総合評価の推移

| 項目          | 評価結果                                |     |     |     |     |     |     |     |     |
|-------------|-------------------------------------|-----|-----|-----|-----|-----|-----|-----|-----|
|             | H22                                 | H23 | H24 | H25 | H26 | H27 | H28 | H29 | H30 |
| 成果指標による判定   | b                                   | b   | a   | a   | a   | a   | a   | a   | a   |
| 消費者講座等の参加人数 | d                                   | d   | a   | a   | a   | a   | a   | a   | a   |
| 消費生活相談の解決率  | b                                   | b   | b   | b   | b   | b   | b   | b   | b   |
| 不合格計量器の出現率  | a                                   | a   | a   | a   | a   | a   | a   | a   | a   |
| 市民実感度による判定  | 悪質な訪問販売や契約トラブルなどにあうことなく、安全に消費生活を送れる |     |     |     |     |     |     |     |     |
| 総合評価        | B                                   | B   | B   | B   | B   | B   | B   | B   | B   |

■ 施策に係るこれまでの主な取組、推進状況、今後の課題

|                            |                                                                                                                                                              |
|----------------------------|--------------------------------------------------------------------------------------------------------------------------------------------------------------|
| これまで<br>(H22～H29)の<br>主な取組 | <ul style="list-style-type: none"> <li>○消費者講座・講演会の開催</li> <li>○消費者被害予防啓発の実施</li> <li>○生活関連商品等の小売価格調査実施</li> <li>○消費生活相談の実施</li> <li>○特定計量器定期検査の実施</li> </ul> |
| 施策の推進状況                    | <p>○消費生活の安定・向上に向けて、消費者講座等の開催による啓発活動や消費生活相談の実施のほか、適正な取引を促進するため特定計量器の定期検査などを実施しており、成果指標である消費者講座等の参加人数は増加傾向にあるほか、不合格計量器の出現率は低下してきています。</p>                      |
| 今後の課題                      | <p>○市民が安心して消費生活を送ることができるよう、新たな手口による悪質商法や特殊詐欺の発生状況等を踏まえながら、各種消費者講座の開催等を通じた消費者被害の防止や消費者トラブルの解決に向けた相談機能の充実などを図っていく必要があります。</p>                                  |

## 2 健康でやすらぐまち

政策・施策の体系

### 政策 2-1

#### 健康に暮らせるまちづくり

##### 【政策の目標】

市民一人ひとりが健康づくりに取り組むとともに、安心して医療を受けることができ、健康に暮らせるまちをつくります。

##### 施策 2-1-1

#### 保健予防の推進

##### 施策 2-1-2

#### 医療体制の充実

### 政策 2-2

#### やすらぎのあるまちづくり

##### 【政策の目標】

保健・医療・福祉の連携により、誰もが適切な支援やサービスを受けることができ、住みなれた地域で生き生きと暮らせるまちをつくります。

##### 施策 2-2-1

#### 地域福祉の推進

##### 施策 2-2-2

#### 高齢者福祉の推進

##### 施策 2-2-3

#### 障害者福祉の推進

##### 施策 2-2-4

#### 社会保障の推進

### 政策 2-3

#### 子どもたちが健やかに育つまちづくり

##### 【政策の目標】

子育て支援の充実や青少年の健全育成をすすめ、子どもたちが健やかに育つまちをつくります。

##### 施策 2-3-1

#### 子育て支援の充実

##### 施策 2-3-2

#### 青少年の健全育成

第六期帯広市総合計画推進状況報告書

| まちづくりの目標                                                                                      | 2                                         | 健康でやすらぐまち                                                                                                                                                                                                                                                                                                                                                                                                                                                                                                                              |    |         |     |       |     |       |     |       |     |       |     |       |     |       |     |       |     |       |     |       |     |      |     |      |
|-----------------------------------------------------------------------------------------------|-------------------------------------------|----------------------------------------------------------------------------------------------------------------------------------------------------------------------------------------------------------------------------------------------------------------------------------------------------------------------------------------------------------------------------------------------------------------------------------------------------------------------------------------------------------------------------------------|----|---------|-----|-------|-----|-------|-----|-------|-----|-------|-----|-------|-----|-------|-----|-------|-----|-------|-----|-------|-----|------|-----|------|
| 政策                                                                                            | 2-1                                       | 健康に暮らせるまちづくり                                                                                                                                                                                                                                                                                                                                                                                                                                                                                                                           |    |         |     |       |     |       |     |       |     |       |     |       |     |       |     |       |     |       |     |       |     |      |     |      |
| 施策                                                                                            | 2-1-1                                     | 保健予防の推進                                                                                                                                                                                                                                                                                                                                                                                                                                                                                                                                |    |         |     |       |     |       |     |       |     |       |     |       |     |       |     |       |     |       |     |       |     |      |     |      |
| 施策の目標                                                                                         | 健康づくりに関する意識啓発をはかるとともに、市民の主体的な健康づくりを促進します。 |                                                                                                                                                                                                                                                                                                                                                                                                                                                                                                                                        |    |         |     |       |     |       |     |       |     |       |     |       |     |       |     |       |     |       |     |       |     |      |     |      |
| 成果指標                                                                                          |                                           | 成果指標の推移                                                                                                                                                                                                                                                                                                                                                                                                                                                                                                                                |    |         |     |       |     |       |     |       |     |       |     |       |     |       |     |       |     |       |     |       |     |      |     |      |
| <p>がん検診の平均受診率</p> <p>※本指標については、中間年に点検し、H31目標値を見直しています。(見直し前:29.0%⇒見直し後:30.2%)</p> <p>単位：%</p> |                                           | <table border="1"> <caption>がん検診の平均受診率推移</caption> <thead> <tr> <th>年度</th> <th>受診率 (%)</th> </tr> </thead> <tbody> <tr><td>H19</td><td>19.9</td></tr> <tr><td>H21</td><td>27.3</td></tr> <tr><td>H22</td><td>25.8</td></tr> <tr><td>H23</td><td>25.1</td></tr> <tr><td>H24</td><td>25.2</td></tr> <tr><td>H25</td><td>26.3</td></tr> <tr><td>H26</td><td>27.3</td></tr> <tr><td>H27</td><td>26.2</td></tr> <tr><td>H28</td><td>27.7</td></tr> <tr><td>H29</td><td>29.8</td></tr> <tr><td>H31</td><td>30.2</td></tr> </tbody> </table> | 年度 | 受診率 (%) | H19 | 19.9  | H21 | 27.3  | H22 | 25.8  | H23 | 25.1  | H24 | 25.2  | H25 | 26.3  | H26 | 27.3  | H27 | 26.2  | H28 | 27.7  | H29 | 29.8 | H31 | 30.2 |
| 年度                                                                                            | 受診率 (%)                                   |                                                                                                                                                                                                                                                                                                                                                                                                                                                                                                                                        |    |         |     |       |     |       |     |       |     |       |     |       |     |       |     |       |     |       |     |       |     |      |     |      |
| H19                                                                                           | 19.9                                      |                                                                                                                                                                                                                                                                                                                                                                                                                                                                                                                                        |    |         |     |       |     |       |     |       |     |       |     |       |     |       |     |       |     |       |     |       |     |      |     |      |
| H21                                                                                           | 27.3                                      |                                                                                                                                                                                                                                                                                                                                                                                                                                                                                                                                        |    |         |     |       |     |       |     |       |     |       |     |       |     |       |     |       |     |       |     |       |     |      |     |      |
| H22                                                                                           | 25.8                                      |                                                                                                                                                                                                                                                                                                                                                                                                                                                                                                                                        |    |         |     |       |     |       |     |       |     |       |     |       |     |       |     |       |     |       |     |       |     |      |     |      |
| H23                                                                                           | 25.1                                      |                                                                                                                                                                                                                                                                                                                                                                                                                                                                                                                                        |    |         |     |       |     |       |     |       |     |       |     |       |     |       |     |       |     |       |     |       |     |      |     |      |
| H24                                                                                           | 25.2                                      |                                                                                                                                                                                                                                                                                                                                                                                                                                                                                                                                        |    |         |     |       |     |       |     |       |     |       |     |       |     |       |     |       |     |       |     |       |     |      |     |      |
| H25                                                                                           | 26.3                                      |                                                                                                                                                                                                                                                                                                                                                                                                                                                                                                                                        |    |         |     |       |     |       |     |       |     |       |     |       |     |       |     |       |     |       |     |       |     |      |     |      |
| H26                                                                                           | 27.3                                      |                                                                                                                                                                                                                                                                                                                                                                                                                                                                                                                                        |    |         |     |       |     |       |     |       |     |       |     |       |     |       |     |       |     |       |     |       |     |      |     |      |
| H27                                                                                           | 26.2                                      |                                                                                                                                                                                                                                                                                                                                                                                                                                                                                                                                        |    |         |     |       |     |       |     |       |     |       |     |       |     |       |     |       |     |       |     |       |     |      |     |      |
| H28                                                                                           | 27.7                                      |                                                                                                                                                                                                                                                                                                                                                                                                                                                                                                                                        |    |         |     |       |     |       |     |       |     |       |     |       |     |       |     |       |     |       |     |       |     |      |     |      |
| H29                                                                                           | 29.8                                      |                                                                                                                                                                                                                                                                                                                                                                                                                                                                                                                                        |    |         |     |       |     |       |     |       |     |       |     |       |     |       |     |       |     |       |     |       |     |      |     |      |
| H31                                                                                           | 30.2                                      |                                                                                                                                                                                                                                                                                                                                                                                                                                                                                                                                        |    |         |     |       |     |       |     |       |     |       |     |       |     |       |     |       |     |       |     |       |     |      |     |      |
| <p>麻しんの予防接種率</p> <p>単位：%</p>                                                                  |                                           | <table border="1"> <caption>麻しんの予防接種率推移</caption> <thead> <tr> <th>年度</th> <th>接種率 (%)</th> </tr> </thead> <tbody> <tr><td>H19</td><td>89.2</td></tr> <tr><td>H21</td><td>90.8</td></tr> <tr><td>H22</td><td>92.0</td></tr> <tr><td>H23</td><td>93.5</td></tr> <tr><td>H24</td><td>94.3</td></tr> <tr><td>H25</td><td>98.1</td></tr> <tr><td>H26</td><td>93.4</td></tr> <tr><td>H27</td><td>95.8</td></tr> <tr><td>H28</td><td>94.0</td></tr> <tr><td>H29</td><td>92.7</td></tr> <tr><td>H31</td><td>95.0</td></tr> </tbody> </table>  | 年度 | 接種率 (%) | H19 | 89.2  | H21 | 90.8  | H22 | 92.0  | H23 | 93.5  | H24 | 94.3  | H25 | 98.1  | H26 | 93.4  | H27 | 95.8  | H28 | 94.0  | H29 | 92.7 | H31 | 95.0 |
| 年度                                                                                            | 接種率 (%)                                   |                                                                                                                                                                                                                                                                                                                                                                                                                                                                                                                                        |    |         |     |       |     |       |     |       |     |       |     |       |     |       |     |       |     |       |     |       |     |      |     |      |
| H19                                                                                           | 89.2                                      |                                                                                                                                                                                                                                                                                                                                                                                                                                                                                                                                        |    |         |     |       |     |       |     |       |     |       |     |       |     |       |     |       |     |       |     |       |     |      |     |      |
| H21                                                                                           | 90.8                                      |                                                                                                                                                                                                                                                                                                                                                                                                                                                                                                                                        |    |         |     |       |     |       |     |       |     |       |     |       |     |       |     |       |     |       |     |       |     |      |     |      |
| H22                                                                                           | 92.0                                      |                                                                                                                                                                                                                                                                                                                                                                                                                                                                                                                                        |    |         |     |       |     |       |     |       |     |       |     |       |     |       |     |       |     |       |     |       |     |      |     |      |
| H23                                                                                           | 93.5                                      |                                                                                                                                                                                                                                                                                                                                                                                                                                                                                                                                        |    |         |     |       |     |       |     |       |     |       |     |       |     |       |     |       |     |       |     |       |     |      |     |      |
| H24                                                                                           | 94.3                                      |                                                                                                                                                                                                                                                                                                                                                                                                                                                                                                                                        |    |         |     |       |     |       |     |       |     |       |     |       |     |       |     |       |     |       |     |       |     |      |     |      |
| H25                                                                                           | 98.1                                      |                                                                                                                                                                                                                                                                                                                                                                                                                                                                                                                                        |    |         |     |       |     |       |     |       |     |       |     |       |     |       |     |       |     |       |     |       |     |      |     |      |
| H26                                                                                           | 93.4                                      |                                                                                                                                                                                                                                                                                                                                                                                                                                                                                                                                        |    |         |     |       |     |       |     |       |     |       |     |       |     |       |     |       |     |       |     |       |     |      |     |      |
| H27                                                                                           | 95.8                                      |                                                                                                                                                                                                                                                                                                                                                                                                                                                                                                                                        |    |         |     |       |     |       |     |       |     |       |     |       |     |       |     |       |     |       |     |       |     |      |     |      |
| H28                                                                                           | 94.0                                      |                                                                                                                                                                                                                                                                                                                                                                                                                                                                                                                                        |    |         |     |       |     |       |     |       |     |       |     |       |     |       |     |       |     |       |     |       |     |      |     |      |
| H29                                                                                           | 92.7                                      |                                                                                                                                                                                                                                                                                                                                                                                                                                                                                                                                        |    |         |     |       |     |       |     |       |     |       |     |       |     |       |     |       |     |       |     |       |     |      |     |      |
| H31                                                                                           | 95.0                                      |                                                                                                                                                                                                                                                                                                                                                                                                                                                                                                                                        |    |         |     |       |     |       |     |       |     |       |     |       |     |       |     |       |     |       |     |       |     |      |     |      |
| 市民実感度調査項目                                                                                     |                                           | 市民実感度(加重平均値)の推移                                                                                                                                                                                                                                                                                                                                                                                                                                                                                                                        |    |         |     |       |     |       |     |       |     |       |     |       |     |       |     |       |     |       |     |       |     |      |     |      |
| <p>各種検診の受診や保健指導などにより、健康に暮らせる</p>                                                              |                                           | <table border="1"> <caption>市民実感度(加重平均値)の推移</caption> <thead> <tr> <th>年度</th> <th>実感度</th> </tr> </thead> <tbody> <tr><td>H22</td><td>2.994</td></tr> <tr><td>H23</td><td>3.133</td></tr> <tr><td>H24</td><td>3.129</td></tr> <tr><td>H25</td><td>3.159</td></tr> <tr><td>H26</td><td>3.181</td></tr> <tr><td>H27</td><td>3.201</td></tr> <tr><td>H28</td><td>3.077</td></tr> <tr><td>H29</td><td>3.114</td></tr> <tr><td>H30</td><td>3.098</td></tr> </tbody> </table>                                                               | 年度 | 実感度     | H22 | 2.994 | H23 | 3.133 | H24 | 3.129 | H25 | 3.159 | H26 | 3.181 | H27 | 3.201 | H28 | 3.077 | H29 | 3.114 | H30 | 3.098 |     |      |     |      |
| 年度                                                                                            | 実感度                                       |                                                                                                                                                                                                                                                                                                                                                                                                                                                                                                                                        |    |         |     |       |     |       |     |       |     |       |     |       |     |       |     |       |     |       |     |       |     |      |     |      |
| H22                                                                                           | 2.994                                     |                                                                                                                                                                                                                                                                                                                                                                                                                                                                                                                                        |    |         |     |       |     |       |     |       |     |       |     |       |     |       |     |       |     |       |     |       |     |      |     |      |
| H23                                                                                           | 3.133                                     |                                                                                                                                                                                                                                                                                                                                                                                                                                                                                                                                        |    |         |     |       |     |       |     |       |     |       |     |       |     |       |     |       |     |       |     |       |     |      |     |      |
| H24                                                                                           | 3.129                                     |                                                                                                                                                                                                                                                                                                                                                                                                                                                                                                                                        |    |         |     |       |     |       |     |       |     |       |     |       |     |       |     |       |     |       |     |       |     |      |     |      |
| H25                                                                                           | 3.159                                     |                                                                                                                                                                                                                                                                                                                                                                                                                                                                                                                                        |    |         |     |       |     |       |     |       |     |       |     |       |     |       |     |       |     |       |     |       |     |      |     |      |
| H26                                                                                           | 3.181                                     |                                                                                                                                                                                                                                                                                                                                                                                                                                                                                                                                        |    |         |     |       |     |       |     |       |     |       |     |       |     |       |     |       |     |       |     |       |     |      |     |      |
| H27                                                                                           | 3.201                                     |                                                                                                                                                                                                                                                                                                                                                                                                                                                                                                                                        |    |         |     |       |     |       |     |       |     |       |     |       |     |       |     |       |     |       |     |       |     |      |     |      |
| H28                                                                                           | 3.077                                     |                                                                                                                                                                                                                                                                                                                                                                                                                                                                                                                                        |    |         |     |       |     |       |     |       |     |       |     |       |     |       |     |       |     |       |     |       |     |      |     |      |
| H29                                                                                           | 3.114                                     |                                                                                                                                                                                                                                                                                                                                                                                                                                                                                                                                        |    |         |     |       |     |       |     |       |     |       |     |       |     |       |     |       |     |       |     |       |     |      |     |      |
| H30                                                                                           | 3.098                                     |                                                                                                                                                                                                                                                                                                                                                                                                                                                                                                                                        |    |         |     |       |     |       |     |       |     |       |     |       |     |       |     |       |     |       |     |       |     |      |     |      |

成果指標・市民実感度・総合評価の推移

| 項目         | 評価結果                      |     |     |     |     |     |     |     |     |
|------------|---------------------------|-----|-----|-----|-----|-----|-----|-----|-----|
|            | H22                       | H23 | H24 | H25 | H26 | H27 | H28 | H29 | H30 |
| 成果指標による判定  | a                         | a   | a   | a   | a   | a   | b   | b   | a   |
| がん検診の平均受診率 | a                         | a   | a   | a   | a   | a   | c   | b   | a   |
| 麻しんの予防接種率  | b                         | b   | b   | b   | a   | b   | a   | b   | b   |
| 市民実感度による判定 | 各種検診の受診や保健指導などにより、健康に暮らせる |     |     |     |     |     |     |     |     |
| 総合評価       | A                         | A   | A   | A   | A   | A   | B   | B   | A   |

■施策に係るこれまでの主な取組、推進状況、今後の課題

|                            |                                                                                                                                                                                                                                                 |
|----------------------------|-------------------------------------------------------------------------------------------------------------------------------------------------------------------------------------------------------------------------------------------------|
| これまで<br>(H22～H29)の<br>主な取組 | <ul style="list-style-type: none"> <li>○健康づくり教室の開催</li> <li>○健康相談の実施</li> <li>○各種検診の実施</li> <li>○ゲートキーパー※の養成</li> <li>○企業による健康づくりの取組（スマートライフプロジェクト）の支援</li> <li>○感染症予防の推進</li> <li>○献血の推進</li> </ul> <p>※自殺の危険を示すサインに気づき、適切な対応を図ることができる人のこと</p> |
| 施策の推進状況                    | <p>○市民の主体的な健康づくりの推進に向けて、糖尿病やがんの予防、こころの健康への対策を重点として、保健事業や各種検診、ゲートキーパーの養成などを実施してきたほか、民間企業などと連携しながら、運動習慣の定着に向けた取組などを行ってきており、成果指標であるがん検診の平均受診率が増加傾向にあるほか、職場単位で健康増進に取り組む「スマートライフプロジェクト」に参加する企業が年々増加してきています。</p>                                      |
| 今後の課題                      | <p>○市民が健康な暮らしを送ることができるよう、企業や関係機関等とはもとより、幅広い分野と連携しながら、各種検診の受診勧奨や健康教育の実施をはじめとした健康増進に向けた取組等を推進し、健康に関心が低い層などを含め、市民の主体的な健康づくりを促進していく必要があります。</p>                                                                                                     |

第六期帯広市総合計画推進状況報告書

|          |                                                            |              |
|----------|------------------------------------------------------------|--------------|
| まちづくりの目標 | 2                                                          | 健康でやすらぐまち    |
| 政策       | 2-1                                                        | 健康に暮らせるまちづくり |
| 施策       | 2-1-2                                                      | 医療体制の充実      |
| 施策の目標    | 医療機関や関係機関との連携により、救急医療など地域医療体制を充実し、安心して医療を受けられる環境づくりをすすめます。 |              |

| 成果指標                     | 成果指標の推移 |
|--------------------------|---------|
| 看護師養成学校卒業生の市内就職率<br>単位：% |         |
| 初期救急医療の対応可能日数<br>単位：日    |         |
|                          |         |
|                          |         |
|                          |         |
|                          |         |
|                          |         |
|                          |         |
|                          |         |

| 市民実感度調査項目             | 市民実感度（加重平均値）の推移 |
|-----------------------|-----------------|
| ケガや病気のときに安心して医療を受けられる |                 |

成果指標・市民実感度・総合評価の推移

| 項目               | 評価結果                   |          |          |          |          |          |          |          |          |
|------------------|------------------------|----------|----------|----------|----------|----------|----------|----------|----------|
|                  | H22                    | H23      | H24      | H25      | H26      | H27      | H28      | H29      | H30      |
| 成果指標による判定        | b                      | a        | a        | b        | a        | a        | a        | a        | a        |
| 看護師養成学校卒業生の市内就職率 | c                      | b        | b        | d        | b        | a        | b        | a        | a        |
| 初期救急医療の対応可能日数    | a                      | a        | a        | a        | a        | a        | a        | a        | a        |
| 市民実感度による判定       | ケガや病気のとときに安心して医療を受けられる |          |          |          |          |          |          |          |          |
|                  | b                      | b        | b        | b        | b        | b        | b        | b        | b        |
| <b>総合評価</b>      | <b>B</b>               | <b>B</b> | <b>B</b> | <b>B</b> | <b>A</b> | <b>A</b> | <b>A</b> | <b>A</b> | <b>A</b> |

■施策に係るこれまでの主な取組、推進状況、今後の課題

|                                     |                                                                                                                                                                                           |
|-------------------------------------|-------------------------------------------------------------------------------------------------------------------------------------------------------------------------------------------|
| <p>これまで<br/>(H22～H29)の<br/>主な取組</p> | <ul style="list-style-type: none"> <li>○帯広高等看護学院の設置・運営支援（実施主体：十勝圏複合事務組合）</li> <li>○看護学校の運営補助</li> <li>○潜在看護師の職場復帰に向けた研修会の実施</li> <li>○休日夜間急病センターの運営支援</li> <li>○二次・三次救急医療体制の確保</li> </ul> |
| <p>施策の推進状況</p>                      | <p>○地域医療体制の充実に向けて、帯広高等看護学院や市内看護学校への運営支援を通じた医療従事者の確保や、重症・重篤患者に対応する二次・三次救急医療体制の確保に取り組んでおり、看護師養成学校卒業生の多くが市内に就職し、看護師の確保につながっているほか、休日夜間急病センターや在宅当番医の協力により、年間を通じて初期救急医療の提供体制を維持されています。</p>      |
| <p>今後の課題</p>                        | <p>○在宅医療の増加など、医療需要の変化が見込まれる中、安心して医療を受けられる環境を確保していくため、十勝全体で連携しながら、看護師をはじめとした医療従事者の養成・確保や救急医療体制の維持などを進めていく必要があります。</p>                                                                      |

第六期帯広市総合計画推進状況報告書

|          |                                                      |              |
|----------|------------------------------------------------------|--------------|
| まちづくりの目標 | 2                                                    | 健康でやすらぐまち    |
| 政策       | 2-2                                                  | やすらぎのあるまちづくり |
| 施策       | 2-2-1                                                | 地域福祉の推進      |
| 施策の目標    | 市民、福祉団体、ボランティア団体などと行政の協働により、ともに支え合う地域福祉の環境づくりをすすめます。 |              |

| 成果指標           | 成果指標の推移 |
|----------------|---------|
| 地域交流サロンの参加者数   |         |
| 単位：人           |         |
| ボランティアセンター登録者数 |         |
| 単位：人           |         |
|                |         |
|                |         |
|                |         |
|                |         |
|                |         |
|                |         |
|                |         |
|                |         |

| 市民実感度調査項目           | 市民実感度（加重平均値）の推移 |
|---------------------|-----------------|
| 地域の支え合いにより、安心して暮らせる |                 |

成果指標・市民実感度 総合評価の推移

| 項目             | 評価結果                |     |     |     |     |     |     |     |     |
|----------------|---------------------|-----|-----|-----|-----|-----|-----|-----|-----|
|                | H22                 | H23 | H24 | H25 | H26 | H27 | H28 | H29 | H30 |
| 成果指標による判定      | b                   | b   | b   | a   | a   | a   | a   | a   | a   |
| 地域交流サロンの参加者数   | a                   | a   | a   | a   | a   | a   | a   | a   | a   |
| ボランティアセンター登録者数 | d                   | d   | d   | a   | a   | a   | a   | a   | a   |
| 市民実感度による判定     | 地域の支え合いにより、安心して暮らせる |     |     |     |     |     |     |     |     |
| 総合評価           | B                   | B   | B   | A   | A   | A   | A   | A   | A   |

■ 施策に係るこれまでの主な取組、推進状況、今後の課題

|                                      |                                                                                                                                                                     |
|--------------------------------------|---------------------------------------------------------------------------------------------------------------------------------------------------------------------|
| <p>これまで<br/>(H22～H29) の<br/>主な取組</p> | <ul style="list-style-type: none"> <li>○民生委員・児童委員への活動支援</li> <li>○地域交流サロンの活動促進</li> <li>○成年後見支援センターの運営</li> <li>○ボランティアセンターの運営支援</li> <li>○各種ボランティア活動の支援</li> </ul> |
| <p>施策の推進状況</p>                       | <p>○地域住民がともに支え合う環境づくりに向け、民生委員・児童委員と連携しながら高齢者の見守りをはじめとした社会福祉活動の実施や、ボランティア活動の普及促進などに取り組んでおり、成果指標となっている高齢者など地域住民の交流の場である地域交流サロン事業の参加者数や、ボランティアセンターの登録者数は増加してきています。</p> |
| <p>今後の課題</p>                         | <p>○これまで高齢者、障害者、子どもなど対象者ごとに提供してきた社会保障・福祉制度では解決が困難な複合的な課題や制度の狭間にある課題などに対して、社会福祉協議会などの関係団体や地域住民の連携を促進し、互いに支え合いながら安心して暮らすことができる地域社会づくりを進めていく必要があります。</p>               |



第六期帯広市総合計画推進状況報告書

|          |                                                             |              |
|----------|-------------------------------------------------------------|--------------|
| まちづくりの目標 | 2                                                           | 健康でやすらぐまち    |
| 政策       | 2-2                                                         | やすらぎのあるまちづくり |
| 施策       | 2-2-2                                                       | 高齢者福祉の推進     |
| 施策の目標    | 高齢者を地域で支える仕組みづくりとともに、福祉サービスを充実し、健康で生きがいを持って暮らせる環境づくりをすすめます。 |              |

| 成果指標                                                                                                                   | 成果指標の推移 |
|------------------------------------------------------------------------------------------------------------------------|---------|
| 介護予防事業の参加者のうち、<br>評価が向上・維持できた人の割合<br>※本指標については、制度変更に伴い平成28年度以降、介護予防事業の「運動器の機能向上プログラム」を実施していないため、この指標の判定ができません。<br>単位：％ |         |
| 要介護認定者に対する<br>介護サービス利用者の割合<br>単位：％                                                                                     |         |
| 地域包括支援センター等の相談件数<br>単位：件                                                                                               |         |
| 認知症サポーター数<br>単位：人                                                                                                      |         |

| 市民実感度調査項目        | 市民実感度（加重平均値）の推移 |
|------------------|-----------------|
| 高齢者が地域で生き生きと暮らせる |                 |

成果指標・市民実感性・総合評価の推移

| 項目                            | 評価結果             |          |          |          |          |          |          |          |          |
|-------------------------------|------------------|----------|----------|----------|----------|----------|----------|----------|----------|
|                               | H22              | H23      | H24      | H25      | H26      | H27      | H28      | H29      | H30      |
| 成果指標による判定                     | b                | b        | b        | a        | a        | a        | a        | -        | -        |
| 介護予防事業の参加者のうち、評価が向上・維持できた人の割合 | c                | c        | c        | c        | c        | c        | c        | -        | -        |
| 要介護認定者に対する介護サービス利用者の割合        | a                | a        | a        | a        | a        | a        | a        | a        | a        |
| 地域包括支援センター等の相談件数              | d                | d        | b        | a        | a        | a        | a        | a        | a        |
| 認知症サポーター数                     | b                | b        | b        | a        | a        | a        | a        | a        | a        |
| 市民実感性による判定                    | 高齢者が地域で生き生きと暮らせる |          |          |          |          |          |          |          |          |
|                               | b                | b        | b        | b        | b        | b        | b        | b        | b        |
| 総合評価                          | <b>B</b>         | <b>B</b> | <b>B</b> | <b>A</b> | <b>A</b> | <b>A</b> | <b>A</b> | <b>A</b> | <b>A</b> |

■ 施策に係るこれまでの主な取組、推進状況、今後の課題

|                            |                                                                                                                                                                                                                                                                                                               |
|----------------------------|---------------------------------------------------------------------------------------------------------------------------------------------------------------------------------------------------------------------------------------------------------------------------------------------------------------|
| これまで<br>(H22～H29)の<br>主な取組 | <ul style="list-style-type: none"> <li>○高齢者へのバス無料乗車証の交付</li> <li>○高齢者いきいきふれあい館「まちなか」の運営支援</li> <li>○生活支援サービス体制の整備</li> <li>○地域包括支援センターでの総合相談対応</li> <li>○高齢者向け在宅サービスの実施</li> <li>○在宅医療・介護の連携促進</li> <li>○老人福祉施設・地域密着型介護事業所等の整備支援</li> <li>○帯広市きづきネットワークの構築</li> <li>○認知症サポーターの養成</li> <li>○介護予防の推進</li> </ul> |
| 施策の推進状況                    | <p>○高齢者が健康で生きがいを持って暮らせる環境づくりに向け、高齢者の社会参加や交流の促進を通じた生きがいづくりのほか、介護予防の推進や在宅サービスの提供、老人福祉施設や地域密着型介護事業所の設置支援などを行っており、成果指標である介護サービス利用者の割合が増加しているほか、認知症サポーター数、地域包括支援センター等の相談件数も増加してきています。</p>                                                                                                                          |
| 今後の課題                      | <p>○高齢者が生きがいを持ちながら、住み慣れた地域で安心して暮らせる環境づくりを進めていくため、医療・介護・予防・住まい・生活支援が一体的に提供される地域包括ケアシステムの効果的な運用や、高齢者が仕事や地域活動などを通じ、社会の担い手として活躍できる環境づくりを進めていく必要があります。</p>                                                                                                                                                         |

### 第六期帯広市総合計画推進状況報告書

|                 |                                                      |              |
|-----------------|------------------------------------------------------|--------------|
| <b>まちづくりの目標</b> | 2                                                    | 健康でやすらぐまち    |
| <b>政策</b>       | 2-2                                                  | やすらぎのあるまちづくり |
| <b>施策</b>       | 2-2-3                                                | 障害者福祉の推進     |
| <b>施策の目標</b>    | 障害のある人が、地域において自立に向けた支援やサービスを受け、生き生きと暮らせる環境づくりをすすめます。 |              |

| 成果指標                                                                                     | 成果指標の推移                                                                                                                                                                                                                                                                                                                                                                                                                                 |        |        |        |        |        |        |        |        |        |        |     |     |      |       |        |        |        |        |        |        |        |        |        |        |
|------------------------------------------------------------------------------------------|-----------------------------------------------------------------------------------------------------------------------------------------------------------------------------------------------------------------------------------------------------------------------------------------------------------------------------------------------------------------------------------------------------------------------------------------|--------|--------|--------|--------|--------|--------|--------|--------|--------|--------|-----|-----|------|-------|--------|--------|--------|--------|--------|--------|--------|--------|--------|--------|
| 在宅サービスの利用率                                                                               | <table border="1" style="display: none;"> <caption>在宅サービスの利用率推移</caption> <tr><th>年度</th><td>H19</td><td>H21</td><td>H22</td><td>H23</td><td>H24</td><td>H25</td><td>H26</td><td>H27</td><td>H28</td><td>H29</td><td>H31</td></tr> <tr><th>利用率</th><td>10.5</td><td>17.4</td><td>19.4</td><td>25.7</td><td>30.5</td><td>32.9</td><td>31.1</td><td>32.0</td><td>32.9</td><td>34.4</td><td>30.0</td></tr> </table>                        | 年度     | H19    | H21    | H22    | H23    | H24    | H25    | H26    | H27    | H28    | H29 | H31 | 利用率  | 10.5  | 17.4   | 19.4   | 25.7   | 30.5   | 32.9   | 31.1   | 32.0   | 32.9   | 34.4   | 30.0   |
| 年度                                                                                       | H19                                                                                                                                                                                                                                                                                                                                                                                                                                     | H21    | H22    | H23    | H24    | H25    | H26    | H27    | H28    | H29    | H31    |     |     |      |       |        |        |        |        |        |        |        |        |        |        |
| 利用率                                                                                      | 10.5                                                                                                                                                                                                                                                                                                                                                                                                                                    | 17.4   | 19.4   | 25.7   | 30.5   | 32.9   | 31.1   | 32.0   | 32.9   | 34.4   | 30.0   |     |     |      |       |        |        |        |        |        |        |        |        |        |        |
| 単位：%                                                                                     |                                                                                                                                                                                                                                                                                                                                                                                                                                         |        |        |        |        |        |        |        |        |        |        |     |     |      |       |        |        |        |        |        |        |        |        |        |        |
| 総合相談窓口の相談件数                                                                              | <table border="1" style="display: none;"> <caption>総合相談窓口の相談件数推移</caption> <tr><th>年度</th><td>H19</td><td>H21</td><td>H22</td><td>H23</td><td>H24</td><td>H25</td><td>H26</td><td>H27</td><td>H28</td><td>H29</td><td>H31</td></tr> <tr><th>相談件数</th><td>3,164</td><td>10,001</td><td>13,439</td><td>12,763</td><td>11,634</td><td>13,197</td><td>13,845</td><td>13,602</td><td>15,327</td><td>16,220</td><td>17,500</td></tr> </table> | 年度     | H19    | H21    | H22    | H23    | H24    | H25    | H26    | H27    | H28    | H29 | H31 | 相談件数 | 3,164 | 10,001 | 13,439 | 12,763 | 11,634 | 13,197 | 13,845 | 13,602 | 15,327 | 16,220 | 17,500 |
| 年度                                                                                       | H19                                                                                                                                                                                                                                                                                                                                                                                                                                     | H21    | H22    | H23    | H24    | H25    | H26    | H27    | H28    | H29    | H31    |     |     |      |       |        |        |        |        |        |        |        |        |        |        |
| 相談件数                                                                                     | 3,164                                                                                                                                                                                                                                                                                                                                                                                                                                   | 10,001 | 13,439 | 12,763 | 11,634 | 13,197 | 13,845 | 13,602 | 15,327 | 16,220 | 17,500 |     |     |      |       |        |        |        |        |        |        |        |        |        |        |
| 単位：件                                                                                     |                                                                                                                                                                                                                                                                                                                                                                                                                                         |        |        |        |        |        |        |        |        |        |        |     |     |      |       |        |        |        |        |        |        |        |        |        |        |
| 障害者社会参加促進事業の参加者数                                                                         | <table border="1" style="display: none;"> <caption>障害者社会参加促進事業の参加者数推移</caption> <tr><th>年度</th><td>H19</td><td>H21</td><td>H22</td><td>H23</td><td>H24</td><td>H25</td><td>H26</td><td>H27</td><td>H28</td><td>H29</td><td>H31</td></tr> <tr><th>参加者数</th><td>398</td><td>442</td><td>457</td><td>461</td><td>466</td><td>424</td><td>434</td><td>558</td><td>704</td><td>742</td><td>485</td></tr> </table>                            | 年度     | H19    | H21    | H22    | H23    | H24    | H25    | H26    | H27    | H28    | H29 | H31 | 参加者数 | 398   | 442    | 457    | 461    | 466    | 424    | 434    | 558    | 704    | 742    | 485    |
| 年度                                                                                       | H19                                                                                                                                                                                                                                                                                                                                                                                                                                     | H21    | H22    | H23    | H24    | H25    | H26    | H27    | H28    | H29    | H31    |     |     |      |       |        |        |        |        |        |        |        |        |        |        |
| 参加者数                                                                                     | 398                                                                                                                                                                                                                                                                                                                                                                                                                                     | 442    | 457    | 461    | 466    | 424    | 434    | 558    | 704    | 742    | 485    |     |     |      |       |        |        |        |        |        |        |        |        |        |        |
| ※本指標については、中間年に点検し、H31目標値を見直しています。(見直し前:413⇒見直し後:485)                                     |                                                                                                                                                                                                                                                                                                                                                                                                                                         |        |        |        |        |        |        |        |        |        |        |     |     |      |       |        |        |        |        |        |        |        |        |        |        |
| 単位：人                                                                                     |                                                                                                                                                                                                                                                                                                                                                                                                                                         |        |        |        |        |        |        |        |        |        |        |     |     |      |       |        |        |        |        |        |        |        |        |        |        |
| グループホームの定員数                                                                              | <table border="1" style="display: none;"> <caption>グループホームの定員数推移</caption> <tr><th>年度</th><td>H19</td><td>H21</td><td>H22</td><td>H23</td><td>H24</td><td>H25</td><td>H26</td><td>H27</td><td>H28</td><td>H29</td><td>H31</td></tr> <tr><th>定員数</th><td>211</td><td>242</td><td>255</td><td>259</td><td>297</td><td>345</td><td>388</td><td>398</td><td>419</td><td>446</td><td>352</td></tr> </table>                                  | 年度     | H19    | H21    | H22    | H23    | H24    | H25    | H26    | H27    | H28    | H29 | H31 | 定員数  | 211   | 242    | 255    | 259    | 297    | 345    | 388    | 398    | 419    | 446    | 352    |
| 年度                                                                                       | H19                                                                                                                                                                                                                                                                                                                                                                                                                                     | H21    | H22    | H23    | H24    | H25    | H26    | H27    | H28    | H29    | H31    |     |     |      |       |        |        |        |        |        |        |        |        |        |        |
| 定員数                                                                                      | 211                                                                                                                                                                                                                                                                                                                                                                                                                                     | 242    | 255    | 259    | 297    | 345    | 388    | 398    | 419    | 446    | 352    |     |     |      |       |        |        |        |        |        |        |        |        |        |        |
| ※本指標については、中間年に点検し、H31目標値を見直しています。(見直し前:277⇒見直し後:352) また、「グループホーム・ケアホームの定員数」から名称を変更しています。 |                                                                                                                                                                                                                                                                                                                                                                                                                                         |        |        |        |        |        |        |        |        |        |        |     |     |      |       |        |        |        |        |        |        |        |        |        |        |
| 単位：人                                                                                     |                                                                                                                                                                                                                                                                                                                                                                                                                                         |        |        |        |        |        |        |        |        |        |        |     |     |      |       |        |        |        |        |        |        |        |        |        |        |
| 障害者雇用率を達成した企業の割合                                                                         | <table border="1" style="display: none;"> <caption>障害者雇用率を達成した企業の割合推移</caption> <tr><th>年度</th><td>H19</td><td>H21</td><td>H22</td><td>H23</td><td>H24</td><td>H25</td><td>H26</td><td>H27</td><td>H28</td><td>H29</td><td>H31</td></tr> <tr><th>割合</th><td>43.8</td><td>47.6</td><td>52.0</td><td>45.8</td><td>45.7</td><td>38.2</td><td>43.1</td><td>48.7</td><td>51.0</td><td>56.8</td><td>50.0</td></tr> </table>                   | 年度     | H19    | H21    | H22    | H23    | H24    | H25    | H26    | H27    | H28    | H29 | H31 | 割合   | 43.8  | 47.6   | 52.0   | 45.8   | 45.7   | 38.2   | 43.1   | 48.7   | 51.0   | 56.8   | 50.0   |
| 年度                                                                                       | H19                                                                                                                                                                                                                                                                                                                                                                                                                                     | H21    | H22    | H23    | H24    | H25    | H26    | H27    | H28    | H29    | H31    |     |     |      |       |        |        |        |        |        |        |        |        |        |        |
| 割合                                                                                       | 43.8                                                                                                                                                                                                                                                                                                                                                                                                                                    | 47.6   | 52.0   | 45.8   | 45.7   | 38.2   | 43.1   | 48.7   | 51.0   | 56.8   | 50.0   |     |     |      |       |        |        |        |        |        |        |        |        |        |        |
| 単位：%                                                                                     |                                                                                                                                                                                                                                                                                                                                                                                                                                         |        |        |        |        |        |        |        |        |        |        |     |     |      |       |        |        |        |        |        |        |        |        |        |        |

| 市民実感度調査項目           | 市民実感度(加重平均値)の推移                                                                                                                                                                                                                                                                                                                                                              |       |       |       |       |       |       |       |       |     |     |       |       |       |       |       |       |       |       |       |       |
|---------------------|------------------------------------------------------------------------------------------------------------------------------------------------------------------------------------------------------------------------------------------------------------------------------------------------------------------------------------------------------------------------------|-------|-------|-------|-------|-------|-------|-------|-------|-----|-----|-------|-------|-------|-------|-------|-------|-------|-------|-------|-------|
| 障害のある人が地域で生き生きと暮らせる | <table border="1" style="display: none;"> <caption>市民実感度(加重平均値)の推移</caption> <tr><th>年度</th><td>H22</td><td>H23</td><td>H24</td><td>H25</td><td>H26</td><td>H27</td><td>H28</td><td>H29</td><td>H30</td></tr> <tr><th>加重平均値</th><td>2,520</td><td>2,670</td><td>2,606</td><td>2,639</td><td>2,663</td><td>2,649</td><td>2,565</td><td>2,518</td><td>2,550</td></tr> </table> | 年度    | H22   | H23   | H24   | H25   | H26   | H27   | H28   | H29 | H30 | 加重平均値 | 2,520 | 2,670 | 2,606 | 2,639 | 2,663 | 2,649 | 2,565 | 2,518 | 2,550 |
| 年度                  | H22                                                                                                                                                                                                                                                                                                                                                                          | H23   | H24   | H25   | H26   | H27   | H28   | H29   | H30   |     |     |       |       |       |       |       |       |       |       |       |       |
| 加重平均値               | 2,520                                                                                                                                                                                                                                                                                                                                                                        | 2,670 | 2,606 | 2,639 | 2,663 | 2,649 | 2,565 | 2,518 | 2,550 |     |     |       |       |       |       |       |       |       |       |       |       |

成果指標・市民実感度・総合評価の推移

| 項目               | 評価結果                |     |     |     |     |     |     |     |     |
|------------------|---------------------|-----|-----|-----|-----|-----|-----|-----|-----|
|                  | H22                 | H23 | H24 | H25 | H26 | H27 | H28 | H29 | H30 |
| 成果指標による判定        | a                   | a   | b   | b   | b   | b   | a   | a   | a   |
| 在宅サービスの利用率       | a                   | a   | a   | a   | a   | a   | a   | a   | a   |
| 総合相談窓口の相談件数      | d                   | d   | d   | d   | d   | d   | d   | b   | b   |
| 障害者社会参加促進事業の参加者数 | a                   | a   | a   | a   | a   | a   | a   | a   | a   |
| グループホームの定員数      | a                   | a   | a   | a   | a   | a   | a   | a   | a   |
| 障害者雇用率を達成した企業の割合 | a                   | a   | b   | b   | d   | d   | a   | a   | a   |
| 市民実感度による判定       | 障害のある人が地域で生き生きと暮らせる |     |     |     |     |     |     |     |     |
| 総合評価             | A                   | A   | A   | A   | B   | B   | B   | B   | B   |

■ 施策に係るこれまでの主な取組、推進状況、今後の課題

|                            |                                                                                                                                                                                                                          |
|----------------------------|--------------------------------------------------------------------------------------------------------------------------------------------------------------------------------------------------------------------------|
| これまで<br>(H22～H29)の<br>主な取組 | <ul style="list-style-type: none"> <li>○障害者団体の活動支援</li> <li>○手話講座の実施</li> <li>○ノーマライゼーションに関する地域住民活動への支援</li> <li>○日常生活用具の給付</li> <li>○障害福祉サービスの提供</li> <li>○移動支援、訪問入浴等の地域生活支援事業の実施</li> <li>○地域活動支援センターへの運営支援</li> </ul> |
| 施策の推進状況                    | <p>○障害のある人が住み慣れた地域で自立した生活を送ることができる環境づくりに向け、障害者団体に対する活動支援や手話講座の実施等を通じた障害者理解の促進、障害者福祉サービスの提供をはじめとした日常生活の支援のほか、障害者雇用の拡大に向けた取組などを行っており、成果指標である障害者社会参加促進事業の参加者数やグループホームの定員数、在宅サービスの利用率、障害者雇用率を達成した企業の割合は増加してきています。</p>        |
| 今後の課題                      | <p>○障害のある人が地域社会の一員として、安心して生き生きと暮らすことができる環境づくりを進めていくため、障害のある人への理解促進や地域での生活を継続していくための支援体制の充実のほか、就労の促進を通じた社会参加などを進めていく必要があります。</p>                                                                                          |

第六期帯広市総合計画推進状況報告書

|          |                                             |              |
|----------|---------------------------------------------|--------------|
| まちづくりの目標 | 2                                           | 健康でやすらぐまち    |
| 政策       | 2-2                                         | やすらぎのあるまちづくり |
| 施策       | 2-2-4                                       | 社会保障の推進      |
| 施策の目標    | 市民が安心して生活できるよう、国民健康保険や介護保険制度などの安定的な運営に努めます。 |              |

| 成果指標                     | 成果指標の推移 |
|--------------------------|---------|
| 医療費の地域差指数（全国平均 = 1.000）  |         |
| 単位：—                     |         |
| 第1号被保険者に占める要介護1以上の認定者の割合 |         |
| 単位：%                     |         |
| 稼働可能な被保護者に対する就労者の占める割合   |         |
| 単位：%                     |         |
| 年金相談の満足度（満点 = 5.00）      |         |
| 単位：—                     |         |

| 市民実感度調査項目              | 市民実感度（加重平均値）の推移 |
|------------------------|-----------------|
| 社会保障制度の周知や適切な運用が行われている |                 |

成果指標-市民実感度 総合評価の推移

| 項目                       | 評価結果                   |     |     |     |     |     |     |     |     |
|--------------------------|------------------------|-----|-----|-----|-----|-----|-----|-----|-----|
|                          | H22                    | H23 | H24 | H25 | H26 | H27 | H28 | H29 | H30 |
| 成果指標による判定                | b                      | b   | b   | b   | b   | b   | b   | b   | b   |
| 医療費の地域差指数(全国平均=1.000)    | a                      | a   | a   | b   | a   | a   | a   | a   | a   |
| 第1号被保険者に占める要介護1以上の認定者の割合 | b                      | b   | b   | b   | c   | b   | b   | c   | c   |
| 稼働可能な被保護者に対する就労者の占める割合   | d                      | d   | d   | d   | d   | d   | d   | d   | d   |
| 年金相談の満足度(満点=5.00)        | b                      | a   | b   | a   | a   | b   | a   | a   | a   |
| 市民実感度による判定               | 社会保障制度の周知や適切な運用が行われている |     |     |     |     |     |     |     |     |
| 総合評価                     | B                      | B   | B   | B   | B   | B   | B   | B   | B   |

■ 施策に係るこれまでの主な取組、推進状況、今後の課題

|                            |                                                                                                                                                                                                                                                                                                                  |
|----------------------------|------------------------------------------------------------------------------------------------------------------------------------------------------------------------------------------------------------------------------------------------------------------------------------------------------------------|
| これまで<br>(H22～H29)の<br>主な取組 | <ul style="list-style-type: none"> <li>○各種検診の実施やレセプト点検などによる医療費の適正化</li> <li>○口座振替の利用促進等による国民健康保険料の収納率向上</li> <li>○国民健康保険料滞納処分の強化</li> <li>○国民健康保険料及び介護保険料の独自減免の実施</li> <li>○ケアプランチェックを通じた介護給付費の適正化</li> <li>○生活保護費の支給</li> <li>○被保護者の自立支援・就労支援</li> <li>○生活困窮者の自立に向けた支援</li> <li>○国民年金に係る各種受付事務及び相談対応</li> </ul> |
| 施策の推進状況                    | <p>○国民健康保険や介護保険制度をはじめとした社会保障制度の安定的な運営に向けて、データヘルス計画等に基づく特定健診受診率の向上や糖尿病重症化予防などにより医療費の適正化に努めました。また、介護度の重度化を防ぐための介護予防事業の実施や生活保護受給者の就労・自立支援などを行っており、全道の他都市に比べて医療費が抑制されているほか、国民健康保険料収納率が増加傾向にあります。</p>                                                                                                                 |
| 今後の課題                      | <p>○市民が安心して生活していくことができるよう、増加傾向にある医療費・介護給付費の適正化、生活保護受給者の自立や就労の促進などを通じ、社会保障制度の安定的な運営を図っていく必要があります。</p>                                                                                                                                                                                                             |

第六期帯広市総合計画推進状況報告書

|          |                                                 |                   |
|----------|-------------------------------------------------|-------------------|
| まちづくりの目標 | 2                                               | 健康でやすらぐまち         |
| 政策       | 2-3                                             | 子どもたちが健やかに育つまちづくり |
| 施策       | 2-3-1                                           | 子育て支援の充実          |
| 施策の目標    | 多様なニーズに応じた子育て支援を充実するとともに、地域で子育てを支える環境づくりをすすめます。 |                   |

| 成果指標                                                                        | 成果指標の推移                                                                                                                                                                                                                                                                                                                                                    |      |        |      |      |      |      |      |      |      |      |     |     |   |      |      |      |      |      |      |      |      |      |      |      |
|-----------------------------------------------------------------------------|------------------------------------------------------------------------------------------------------------------------------------------------------------------------------------------------------------------------------------------------------------------------------------------------------------------------------------------------------------|------|--------|------|------|------|------|------|------|------|------|-----|-----|---|------|------|------|------|------|------|------|------|------|------|------|
| 3歳児のむし歯保有率<br>単位：%                                                          | <table border="1"> <tr><th>年度</th><td>H19</td><td>H21</td><td>H22</td><td>H23</td><td>H24</td><td>H25</td><td>H26</td><td>H27</td><td>H28</td><td>H29</td><td>H31</td></tr> <tr><th>値</th><td>27.6</td><td>25.7</td><td>24.9</td><td>23.6</td><td>19.3</td><td>18.5</td><td>17.5</td><td>15.4</td><td>13.4</td><td>12.4</td><td>20.0</td></tr> </table>    | 年度   | H19    | H21  | H22  | H23  | H24  | H25  | H26  | H27  | H28  | H29 | H31 | 値 | 27.6 | 25.7 | 24.9 | 23.6 | 19.3 | 18.5 | 17.5 | 15.4 | 13.4 | 12.4 | 20.0 |
| 年度                                                                          | H19                                                                                                                                                                                                                                                                                                                                                        | H21  | H22    | H23  | H24  | H25  | H26  | H27  | H28  | H29  | H31  |     |     |   |      |      |      |      |      |      |      |      |      |      |      |
| 値                                                                           | 27.6                                                                                                                                                                                                                                                                                                                                                       | 25.7 | 24.9   | 23.6 | 19.3 | 18.5 | 17.5 | 15.4 | 13.4 | 12.4 | 20.0 |     |     |   |      |      |      |      |      |      |      |      |      |      |      |
| 保育所・幼稚園・認定こども園等の利用率<br>※本指標については、中間年に点検し、「保育所・幼稚園の利用率」から名称を変更しています。<br>単位：% | <table border="1"> <tr><th>年度</th><td>H19</td><td>H21</td><td>H22</td><td>H23</td><td>H24</td><td>H25</td><td>H26</td><td>H27</td><td>H28</td><td>H29</td><td>H31</td></tr> <tr><th>値</th><td>55.2</td><td>54.5</td><td>55.1</td><td>55.8</td><td>56.7</td><td>56.3</td><td>58.3</td><td>59.1</td><td>60.6</td><td>60.8</td><td>57.5</td></tr> </table>    | 年度   | H19    | H21  | H22  | H23  | H24  | H25  | H26  | H27  | H28  | H29 | H31 | 値 | 55.2 | 54.5 | 55.1 | 55.8 | 56.7 | 56.3 | 58.3 | 59.1 | 60.6 | 60.8 | 57.5 |
| 年度                                                                          | H19                                                                                                                                                                                                                                                                                                                                                        | H21  | H22    | H23  | H24  | H25  | H26  | H27  | H28  | H29  | H31  |     |     |   |      |      |      |      |      |      |      |      |      |      |      |
| 値                                                                           | 55.2                                                                                                                                                                                                                                                                                                                                                       | 54.5 | 55.1   | 55.8 | 56.7 | 56.3 | 58.3 | 59.1 | 60.6 | 60.8 | 57.5 |     |     |   |      |      |      |      |      |      |      |      |      |      |      |
| 乳児家庭への訪問率<br>単位：%                                                           | <table border="1"> <tr><th>年度</th><td>H19</td><td>H21</td><td>H22</td><td>H23</td><td>H24</td><td>H25</td><td>H26</td><td>H27</td><td>H28</td><td>H29</td><td>H31</td></tr> <tr><th>値</th><td>37.6</td><td>74.6</td><td>83.9</td><td>81.7</td><td>80.5</td><td>95.0</td><td>91.9</td><td>95.7</td><td>93.7</td><td>93.4</td><td>85.0</td></tr> </table>    | 年度   | H19    | H21  | H22  | H23  | H24  | H25  | H26  | H27  | H28  | H29 | H31 | 値 | 37.6 | 74.6 | 83.9 | 81.7 | 80.5 | 95.0 | 91.9 | 95.7 | 93.7 | 93.4 | 85.0 |
| 年度                                                                          | H19                                                                                                                                                                                                                                                                                                                                                        | H21  | H22    | H23  | H24  | H25  | H26  | H27  | H28  | H29  | H31  |     |     |   |      |      |      |      |      |      |      |      |      |      |      |
| 値                                                                           | 37.6                                                                                                                                                                                                                                                                                                                                                       | 74.6 | 83.9   | 81.7 | 80.5 | 95.0 | 91.9 | 95.7 | 93.7 | 93.4 | 85.0 |     |     |   |      |      |      |      |      |      |      |      |      |      |      |
| 子ども1人当たりの<br>子育て支援センター等の利用回数<br>単位：回                                        | <table border="1"> <tr><th>年度</th><td>H19</td><td>H21</td><td>H22</td><td>H23</td><td>H24</td><td>H25</td><td>H26</td><td>H27</td><td>H28</td><td>H29</td><td>H31</td></tr> <tr><th>値</th><td>10.2</td><td>9.6</td><td>10.7</td><td>12.6</td><td>12.3</td><td>14.4</td><td>17.0</td><td>15.9</td><td>16.5</td><td>16.6</td><td>12.0</td></tr> </table>     | 年度   | H19    | H21  | H22  | H23  | H24  | H25  | H26  | H27  | H28  | H29 | H31 | 値 | 10.2 | 9.6  | 10.7 | 12.6 | 12.3 | 14.4 | 17.0 | 15.9 | 16.5 | 16.6 | 12.0 |
| 年度                                                                          | H19                                                                                                                                                                                                                                                                                                                                                        | H21  | H22    | H23  | H24  | H25  | H26  | H27  | H28  | H29  | H31  |     |     |   |      |      |      |      |      |      |      |      |      |      |      |
| 値                                                                           | 10.2                                                                                                                                                                                                                                                                                                                                                       | 9.6  | 10.7   | 12.6 | 12.3 | 14.4 | 17.0 | 15.9 | 16.5 | 16.6 | 12.0 |     |     |   |      |      |      |      |      |      |      |      |      |      |      |
| 子育てメール通信の利用率<br>単位：%                                                        | <table border="1"> <tr><th>年度</th><td>H20</td><td>H21</td><td>H22</td><td>H23</td><td>H24</td><td>H25</td><td>H26</td><td>H27</td><td>H28</td><td>H29</td><td>H31</td></tr> <tr><th>値</th><td>23.8</td><td>22.6</td><td>24.7</td><td>29.5</td><td>32.3</td><td>38.3</td><td>40.9</td><td>41.4</td><td>42.0</td><td>42.4</td><td>60.0</td></tr> </table>    | 年度   | H20    | H21  | H22  | H23  | H24  | H25  | H26  | H27  | H28  | H29 | H31 | 値 | 23.8 | 22.6 | 24.7 | 29.5 | 32.3 | 38.3 | 40.9 | 41.4 | 42.0 | 42.4 | 60.0 |
| 年度                                                                          | H20                                                                                                                                                                                                                                                                                                                                                        | H21  | H22    | H23  | H24  | H25  | H26  | H27  | H28  | H29  | H31  |     |     |   |      |      |      |      |      |      |      |      |      |      |      |
| 値                                                                           | 23.8                                                                                                                                                                                                                                                                                                                                                       | 22.6 | 24.7   | 29.5 | 32.3 | 38.3 | 40.9 | 41.4 | 42.0 | 42.4 | 60.0 |     |     |   |      |      |      |      |      |      |      |      |      |      |      |
| 母子家庭等自立支援制度利用者の就労率<br>単位：%                                                  | <table border="1"> <tr><th>年度</th><td>H18-20</td><td>H21</td><td>H22</td><td>H23</td><td>H24</td><td>H25</td><td>H26</td><td>H27</td><td>H28</td><td>H29</td><td>H31</td></tr> <tr><th>値</th><td>67.3</td><td>69.0</td><td>69.4</td><td>70.3</td><td>72.1</td><td>72.5</td><td>73.6</td><td>74.3</td><td>75.0</td><td>77.4</td><td>72.0</td></tr> </table> | 年度   | H18-20 | H21  | H22  | H23  | H24  | H25  | H26  | H27  | H28  | H29 | H31 | 値 | 67.3 | 69.0 | 69.4 | 70.3 | 72.1 | 72.5 | 73.6 | 74.3 | 75.0 | 77.4 | 72.0 |
| 年度                                                                          | H18-20                                                                                                                                                                                                                                                                                                                                                     | H21  | H22    | H23  | H24  | H25  | H26  | H27  | H28  | H29  | H31  |     |     |   |      |      |      |      |      |      |      |      |      |      |      |
| 値                                                                           | 67.3                                                                                                                                                                                                                                                                                                                                                       | 69.0 | 69.4   | 70.3 | 72.1 | 72.5 | 73.6 | 74.3 | 75.0 | 77.4 | 72.0 |     |     |   |      |      |      |      |      |      |      |      |      |      |      |

| 市民実感度調査項目           | 市民実感度（加重平均値）の推移                                                                                                                                                                                                                                                                                                |       |       |       |       |       |       |       |       |     |     |   |       |       |       |       |       |       |       |       |       |
|---------------------|----------------------------------------------------------------------------------------------------------------------------------------------------------------------------------------------------------------------------------------------------------------------------------------------------------------|-------|-------|-------|-------|-------|-------|-------|-------|-----|-----|---|-------|-------|-------|-------|-------|-------|-------|-------|-------|
| 安心して子どもを生き育てることができる | <table border="1"> <tr><th>年度</th><td>H22</td><td>H23</td><td>H24</td><td>H25</td><td>H26</td><td>H27</td><td>H28</td><td>H29</td><td>H30</td></tr> <tr><th>値</th><td>2.646</td><td>2.878</td><td>2.812</td><td>2.802</td><td>2.850</td><td>2.840</td><td>2.763</td><td>2.851</td><td>2.822</td></tr> </table> | 年度    | H22   | H23   | H24   | H25   | H26   | H27   | H28   | H29 | H30 | 値 | 2.646 | 2.878 | 2.812 | 2.802 | 2.850 | 2.840 | 2.763 | 2.851 | 2.822 |
| 年度                  | H22                                                                                                                                                                                                                                                                                                            | H23   | H24   | H25   | H26   | H27   | H28   | H29   | H30   |     |     |   |       |       |       |       |       |       |       |       |       |
| 値                   | 2.646                                                                                                                                                                                                                                                                                                          | 2.878 | 2.812 | 2.802 | 2.850 | 2.840 | 2.763 | 2.851 | 2.822 |     |     |   |       |       |       |       |       |       |       |       |       |

成果指標・市民実感度 総合評価の推移

| 項目                       | 評価結果                |          |          |          |          |          |          |          |          |
|--------------------------|---------------------|----------|----------|----------|----------|----------|----------|----------|----------|
|                          | H22                 | H23      | H24      | H25      | H26      | H27      | H28      | H29      | H30      |
| 成果指標による判定                | b                   | b        | a        | a        | a        | a        | a        | a        | a        |
| 3歳児のむし歯保有率               | a                   | a        | a        | a        | a        | a        | a        | a        | a        |
| 保育所・幼稚園・認定こども園等の利用率      | d                   | d        | a        | a        | b        | a        | a        | a        | a        |
| 乳児家庭への訪問率                | a                   | a        | a        | a        | a        | a        | a        | a        | a        |
| 子ども1人当たりの子育て支援センター等の利用回数 | d                   | a        | a        | a        | a        | a        | a        | a        | a        |
| 子育てメール通信の利用率             | d                   | d        | c        | c        | b        | b        | b        | b        | c        |
| 母子家庭等自立支援制度利用者の就労率       | a                   | a        | a        | a        | a        | a        | a        | a        | a        |
| 市民実感度による判定               | 安心して子どもを生み育てることができる |          | b        | b        | b        | b        | b        | b        | b        |
| 総合評価                     | <b>B</b>            | <b>B</b> | <b>B</b> | <b>B</b> | <b>B</b> | <b>B</b> | <b>B</b> | <b>B</b> | <b>B</b> |

■ 施策に係るこれまでの主な取組、推進状況、今後の課題

|                                      |                                                                                                                                                                                                                                                                                                                       |
|--------------------------------------|-----------------------------------------------------------------------------------------------------------------------------------------------------------------------------------------------------------------------------------------------------------------------------------------------------------------------|
| <p>これまで<br/>(H22～H29) の<br/>主な取組</p> | <ul style="list-style-type: none"> <li>○妊婦・乳幼児健康診査の実施</li> <li>○特定不妊治療・不育症治療費の助成</li> <li>○乳児保育・病後児保育・延長保育・一時保育の実施</li> <li>○幼稚園の教育振興への支援</li> <li>○待機児童対策の実施</li> <li>○子育てメール・子育て講座を通じた子育て情報の発信</li> <li>○ファミリーサポートセンター事業の実施</li> <li>○地域子育て支援センターでの相談対応</li> <li>○児童虐待予防・防止対策の推進</li> <li>○子育て応援事業所の登録促進</li> </ul> |
| <p>施策の推進状況</p>                       | <p>○地域で子育てを支える環境づくりに向け、保育需要に対応した保育所・幼稚園等による受入枠の確保や、休日・一時保育など多様なニーズに対応した教育・保育サービスの充実、ファミリーサポートセンター事業等の取組を通じた地域における子育て支援の充実などを図っており、成果指標である保育所・幼稚園・認定こども園等の利用率や子育て支援センター等の利用回数は増加傾向にあります。</p>                                                                                                                           |
| <p>今後の課題</p>                         | <p>○地域の未来を担う子どもたちの健やかな成長に向け、子どもの成長・発達段階に応じた相談体制の整備や保育需要に応じた保育サービスの提供などを通じて、地域で安心して子育てができる環境づくりを進めていく必要があります。</p>                                                                                                                                                                                                      |



### 第六期帯広市総合計画推進状況報告書

|          |                                         |                   |
|----------|-----------------------------------------|-------------------|
| まちづくりの目標 | 2                                       | 健康でやすらぐまち         |
| 政策       | 2-3                                     | 子どもたちが健やかに育つまちづくり |
| 施策       | 2-3-2                                   | 青少年の健全育成          |
| 施策の目標    | 家庭、地域、学校などとの連携により、青少年を健全に育む環境づくりをすすめます。 |                   |

| 成果指標                       | 成果指標の推移 |
|----------------------------|---------|
| 子どもの居場所づくり参加児童数<br>単位：人    |         |
| 巡回指導による不良行為等の被指導者数<br>単位：人 |         |
| 青少年リーダー養成事業参加者数<br>単位：人    |         |
| 児童会館の入館者数<br>単位：万人         |         |

| 市民実感度調査項目         | 市民実感度（加重平均値）の推移 |
|-------------------|-----------------|
| 青少年が健全に育つ環境が整っている |                 |

成果指標・市民実感度・総合評価の推移

| 項目                 | 評価結果              |          |          |          |          |          |          |          |          |
|--------------------|-------------------|----------|----------|----------|----------|----------|----------|----------|----------|
|                    | H22               | H23      | H24      | H25      | H26      | H27      | H28      | H29      | H30      |
| 成果指標による判定          | b                 | a        | a        | b        | b        | a        | a        | a        | a        |
| 子どもの居場所づくり参加児童数    | b                 | a        | b        | b        | b        | b        | b        | b        | c        |
| 巡回指導による不良行為等の被指導者数 | a                 | a        | a        | a        | a        | a        | a        | a        | a        |
| 青少年リーダー養成事業参加者数    | d                 | a        | a        | a        | a        | a        | a        | a        | a        |
| 児童会館の入館者数          | a                 | a        | a        | d        | d        | a        | a        | a        | a        |
| 市民実感度による判定         | 青少年が健全に育つ環境が整っている |          |          |          |          |          |          |          |          |
| 総合評価               | <b>B</b>          | <b>B</b> | <b>B</b> | <b>B</b> | <b>B</b> | <b>A</b> | <b>A</b> | <b>A</b> | <b>A</b> |

■ 施策に係るこれまでの主な取組、推進状況、今後の課題

|                            |                                                                                                                                                                                     |
|----------------------------|-------------------------------------------------------------------------------------------------------------------------------------------------------------------------------------|
| これまで<br>(H22～H29)の<br>主な取組 | <ul style="list-style-type: none"> <li>○放課後子ども教室の実施</li> <li>○巡回指導による非行の未然防止</li> <li>○ジュニアリーダーの養成</li> <li>○おびひろキッズタウンなどの体験活動機会の提供</li> <li>○児童会館・岩内自然の村・野草園の管理運営</li> </ul>       |
| 施策の推進状況                    | <p>○青少年の健全育成に向け、放課後子ども教室の実施をはじめとした子どもの居場所づくりや巡回指導による非行・犯罪の未然防止、児童会館や各種イベントにおける体験活動の促進などに取り組んでおり、成果指標である青少年リーダー養成事業参加者や児童会館入館者が目標値を上回っているほか、放課後子ども教室の実施率は全国の実施率を上回り、100%となっています。</p> |
| 今後の課題                      | <p>○家庭・地域・学校が連携しながら、子どもの居場所づくりや体験活動の促進などを通じ、青少年を健全に育む環境づくりを進めていく必要があります。</p>                                                                                                        |

## 3 活力あふれるまち

政策・施策の体系

### 政策 3-1

#### 力強い産業が育つまちづくり

##### 【政策の目標】

農林業・商工業を振興し、中小企業が生き生きと活動する、活力のあるまちをつくります。

施策 3-1-1  
農林業の振興

施策 3-1-2  
工業の振興

施策 3-1-3  
商業の振興

施策 3-1-4  
中小企業の基盤強化

施策 3-1-5  
産業間連携の促進

施策 3-1-6  
雇用環境の充実

### 政策 3-2

#### にぎわいのあるまちづくり

##### 【政策の目標】

中心市街地の活性化や地域の特色を活かした観光振興により、多くの人々が訪れ、にぎわいのあるまちをつくります。

施策 3-2-1  
中心市街地の活性化

施策 3-2-2  
観光の振興

### 第六期帯広市総合計画推進状況報告書

|                          |                                                                          |               |
|--------------------------|--------------------------------------------------------------------------|---------------|
| まちづくりの目標                 | 3                                                                        | 活力あふれるまち      |
| 政策                       | 3-1                                                                      | 力強い産業が育つまちづくり |
| 施策                       | 3-1-1                                                                    | 農林業の振興        |
| 施策の目標                    | 安全で良質な農畜産物の生産や付加価値の向上をはかるとともに、農業・農村の持つ多面的な機能の活用を促進するなど、環境と調和する農林業を振興します。 |               |
| 成果指標                     | 成果指標の推移                                                                  |               |
| 市内食料自給率                  |                                                                          |               |
| 単位：%                     |                                                                          |               |
| 農業産出額                    |                                                                          |               |
| 単位：億円                    |                                                                          |               |
| 環境に配慮した農業を実践する農家数        |                                                                          |               |
| 単位：戸                     |                                                                          |               |
| 農業体験・学習に参加した市民の数         |                                                                          |               |
| 単位：人                     |                                                                          |               |
| 耕地防風林苗木植栽数               |                                                                          |               |
| 単位：本                     |                                                                          |               |
| 市民満足度調査項目                | 市民満足度（加重平均値）の推移                                                          |               |
| 安全で良質な農畜産物が生産され、農業に活気がある |                                                                          |               |

成果指標・市民実感度・総合評価の推移

| 項目                | 評価結果                     |     |     |     |     |     |     |     |     |  |
|-------------------|--------------------------|-----|-----|-----|-----|-----|-----|-----|-----|--|
|                   | H22                      | H23 | H24 | H25 | H26 | H27 | H28 | H29 | H30 |  |
| 成果指標による判定         | a                        | b   | b   | b   | b   | b   | b   | b   | b   |  |
| 市内食料自給率           | d                        | d   | d   | d   | d   | d   | a   | d   | b   |  |
| 農業産出額             | a                        | d   | a   | a   | a   | a   | a   | a   | a   |  |
| 環境に配慮した農業を实践する農家数 | a                        | a   | a   | a   | a   | a   | b   | b   | b   |  |
| 農業体験・学習に参加した市民の数  | a                        | a   | a   | a   | a   | a   | a   | a   | a   |  |
| 耕地防風林苗木植栽数        | a                        | a   | d   | d   | d   | d   | d   | d   | d   |  |
| 市民実感度による判定        | 安全で良質な農畜産物が生産され、農業に活気がある |     |     |     |     |     |     |     |     |  |
| 総合評価              | A                        | A   | A   | A   | A   | A   | A   | A   | A   |  |

■ 施策に係るこれまでの主な取組、推進状況、今後の課題

|                                     |                                                                                                                                                                                                                                                                                                     |
|-------------------------------------|-----------------------------------------------------------------------------------------------------------------------------------------------------------------------------------------------------------------------------------------------------------------------------------------------------|
| <p>これまで<br/>(H22～H29)の<br/>主な取組</p> | <ul style="list-style-type: none"> <li>○環境に配慮した農業の促進</li> <li>○新品種・新規作物導入のための実証実験の実施</li> <li>○農業用施設・機械の導入支援</li> <li>○農業基盤整備事業の実施</li> <li>○有害鳥獣対策事業の実施</li> <li>○担い手の育成・確保に向けた研修会の実施や融資制度による支援</li> <li>○担い手への農地集積の促進</li> <li>○農作業体験等を通じた食育の実施</li> <li>○森林の管理・保全</li> <li>○ばんえい競馬の開催</li> </ul> |
| <p>施策の推進状況</p>                      | <p>○安全で良質な農畜産物の生産の拡大や付加価値の向上に向け、農業基盤の整備のほか、担い手の育成・確保や高収益作物導入の促進などを行っており、農業産出額は300億円を突破するなど増加傾向にあります。</p> <p>また、環境と調和する農業を推進してきたことにより、化学肥料や農薬の使用等による環境負荷の低減に配慮した環境保全型農業の取組面積の増加や適正施肥のための土壌分析を行う農業者が増加してきています。</p>                                                                                    |
| <p>今後の課題</p>                        | <p>○グローバル化の進展や農業従事者の不足などにより、農業を取り巻く環境は厳しさを増している中、今後も、農業の持続的な発展を図っていくため、生産体制の強化はもとより、安全で良質な農畜産物の生産を通じた高付加価値化や、販路拡大などの取組を進めていく必要があります。</p> <p>また、木材生産はもとより、生物多様性の保全や自然災害の防止など多面的な機能を有している森林の適切な管理を進めていく必要があります。</p>                                                                                   |

## 第六期帯広市総合計画推進状況報告書

|          |                                                |               |
|----------|------------------------------------------------|---------------|
| まちづくりの目標 | 3                                              | 活力あふれるまち      |
| 政策       | 3-1                                            | 力強い産業が育つまちづくり |
| 施策       | 3-1-2                                          | 工業の振興         |
| 施策の目標    | 地域資源や地域特性を活かし、新技術・新製品の開発や企業立地を促進するなど、工業を振興します。 |               |

| 成果指標                                                                                                                                                                                                                               | 成果指標の推移 |
|------------------------------------------------------------------------------------------------------------------------------------------------------------------------------------------------------------------------------------|---------|
| <p style="text-align: center;"><b>製造品出荷額等</b></p> <p>※本指標の値は国が毎年実施する工業統計調査の数値を基礎としていますが、平成23年、平成27年は同調査が実施されなかったため、この指標の値を算出できていません。また、中間年に点検し、H31目標値を見直しています。(見直し前:1,304⇒見直し後:1,380)</p> <p style="text-align: center;">単位：億円</p> |         |
| <p style="text-align: center;"><b>新製品・新技術等の事業化・商品化率</b></p> <p style="text-align: center;">単位：%</p>                                                                                                                                |         |
| <p style="text-align: center;"><b>技術指導相談件数</b></p> <p style="text-align: center;">単位：件</p>                                                                                                                                         |         |
| <p style="text-align: center;"><b>立地企業件数</b></p> <p style="text-align: center;">単位：件</p>                                                                                                                                           |         |

| 市民実感度調査項目     | 市民実感度（加重平均値）の推移 |
|---------------|-----------------|
| ものづくり産業に活気がある |                 |

成果指標・市民実感性・総合評価の推移

| 項目                | 評価結果          |     |     |     |     |     |     |     |     |
|-------------------|---------------|-----|-----|-----|-----|-----|-----|-----|-----|
|                   | H22           | H23 | H24 | H25 | H26 | H27 | H28 | H29 | H30 |
| 成果指標による判定         | a             | a   | b   | -   | a   | a   | a   | -   | a   |
| 製造品出荷額等           | a             | d   | d   | -   | a   | a   | a   | -   | a   |
| 新製品・新技術等の事業化・商品化率 | a             | a   | a   | a   | a   | a   | a   | a   | a   |
| 技術指導相談件数          | a             | a   | a   | a   | a   | a   | a   | a   | a   |
| 立地企業件数            | -             | a   | b   | a   | a   | a   | a   | a   | a   |
| 市民実感性による判定        | ものづくり産業に活気がある |     | c   | b   | b   | b   | b   | b   | b   |
| 総合評価              | B             | B   | B   | B   | B   | B   | A   | A   | A   |

■ 施策に係るこれまでの主な取組、推進状況、今後の課題

|                            |                                                                                                                                                                                                                                                               |
|----------------------------|---------------------------------------------------------------------------------------------------------------------------------------------------------------------------------------------------------------------------------------------------------------|
| これまで<br>(H22～H29)の<br>主な取組 | <ul style="list-style-type: none"> <li>○新製品・サービスの開発支援</li> <li>○市場の開拓・販路拡大の支援</li> <li>○企業のHACCP※認証取得に対する支援</li> <li>○知的財産の活用促進</li> <li>○企業立地の促進</li> </ul> <p>※原材料の受入から最終製品までの各工程ごとに、微生物による汚染、金属の混入などの危害要因を分析した上で、危害の防止につながる特に重要な工程を継続的に監視・記録する工程管理システム</p> |
| 施策の推進状況                    | <p>○地域資源や地域特性を活かした工業の振興を図るため、新製品開発や販路拡大の支援などに取り組んできており、成果指標である製造品出荷額等は1,500億円を超え、増加しているほか、新製品・新技術等の事業化・商品化率や技術指導相談件数も増加傾向にあります。</p> <p>また、立地企業件数についても、立地の条件や環境等についての積極的なPRのほか、立地に係る支援を実施してきたことにより、目標値を上回る状況で推移しています。</p>                                      |
| 今後の課題                      | <p>○農産物をはじめとした地域の資源・特性を活かしながら、市場ニーズを的確に捉えた新製品の開発や販路拡大などを促進していく必要があります。</p> <p>また、工業系用地の確保のほか、豊かな地域資源や地理的優位性の積極的なPRなどを通じ、企業立地を促進していく必要があります。</p>                                                                                                               |

第六期帯広市総合計画推進状況報告書

|          |                                     |               |
|----------|-------------------------------------|---------------|
| まちづくりの目標 | 3                                   | 活力あふれるまち      |
| 政策       | 3-1                                 | 力強い産業が育つまちづくり |
| 施策       | 3-1-3                               | 商業の振興         |
| 施策の目標    | 商店街の魅力づくりや活性化への取り組みなどを支援し、商業を振興します。 |               |

| 成果指標                            | 成果指標の推移 |
|---------------------------------|---------|
| 卸・小売業及びサービス業の法人市民税賦課金額<br>単位：億円 |         |
| 商店街の空き店舗率<br>単位：%               |         |
|                                 |         |
|                                 |         |
|                                 |         |
|                                 |         |
|                                 |         |
|                                 |         |
|                                 |         |

| 市民実感度調査項目    | 市民実感度（加重平均値）の推移 |
|--------------|-----------------|
| 商店や商店街に活気がある |                 |



成果指標・市民実感度・総合評価の推移

| 項目                     | 評価結果         |          |          |          |          |          |          |          |          |
|------------------------|--------------|----------|----------|----------|----------|----------|----------|----------|----------|
|                        | H22          | H23      | H24      | H25      | H26      | H27      | H28      | H29      | H30      |
| 成果指標による判定              | b            | b        | b        | a        | a        | a        | b        | a        | b        |
| 卸・小売業及びサービス業の法人市民税賦課金額 | c            | a        | a        | a        | a        | a        | c        | b        | c        |
| 商店街の空き店舗率              | b            | d        | d        | a        | a        | a        | a        | a        | a        |
| 市民実感度による判定             | 商店や商店街に活気がある |          |          |          |          |          |          |          |          |
| 総合評価                   | <b>B</b>     | <b>B</b> | <b>B</b> | <b>B</b> | <b>B</b> | <b>B</b> | <b>B</b> | <b>B</b> | <b>B</b> |

■ 施策に係るこれまでの主な取組、推進状況、今後の課題

|                            |                                                                                                                                                                                                      |
|----------------------------|------------------------------------------------------------------------------------------------------------------------------------------------------------------------------------------------------|
| これまで<br>(H22～H29)の<br>主な取組 | ○商店街の活性化に対する支援<br>○街なかのにぎわい創出の取組への支援                                                                                                                                                                 |
| 施策の推進状況                    | ○商店街の魅力づくりや活性化に向け、「帯広まちなか歩行者天国」をはじめとした街なかのにぎわい創出事業に対する支援を実施してきたほか、商店街活性化事業に対する支援などに取り組んできており、成果指標である商店街の空き店舗率は低下傾向にあります。<br>一方、市民実感度は低い水準で推移しており、市民ニーズの多様化が進む中、商店の商品やサービスに魅力を感じていない市民が一定程度いるものと考えます。 |
| 今後の課題                      | ○人口減少の進行やインターネット販売の普及・拡大などにより、市内における卸・小売販売額が低下している中、消費者のニーズに対応した商品・サービスの開発・提供など、店舗の魅力向上に向けた事業者の主体的な取組を促進していく必要があります。                                                                                 |

### 第六期帯広市総合計画推進状況報告書

|          |                                   |               |
|----------|-----------------------------------|---------------|
| まちづくりの目標 | 3                                 | 活力あふれるまち      |
| 政策       | 3-1                               | 力強い産業が育つまちづくり |
| 施策       | 3-1-4                             | 中小企業の基盤強化     |
| 施策の目標    | 経営基盤の強化や人材育成の支援などを通して、中小企業を振興します。 |               |

| 成果指標        | 成果指標の推移 |
|-------------|---------|
| 法人市民税の賦課金額  |         |
| 単位：億円       |         |
| 法人市民税の賦課法人数 |         |
| 単位：社        |         |
|             |         |
|             |         |
|             |         |
|             |         |
|             |         |
|             |         |
|             |         |

| 市民満足度調査項目   | 市民満足度（加重平均値）の推移 |
|-------------|-----------------|
| 地元の企業に活気がある |                 |

成果指標・市民実感度・総合評価の推移

| 項目          | 評価結果        |     |     |     |     |     |     |     |     |
|-------------|-------------|-----|-----|-----|-----|-----|-----|-----|-----|
|             | H22         | H23 | H24 | H25 | H26 | H27 | H28 | H29 | H30 |
| 成果指標による判定   | c           | c   | b   | b   | b   | a   | b   | b   | b   |
| 法人市民税の賦課金額  | d           | d   | c   | c   | c   | a   | b   | c   | c   |
| 法人市民税の賦課法人数 | b           | b   | b   | b   | b   | b   | b   | b   | b   |
| 市民実感度による判定  | 地元の企業に活気がある |     |     |     |     |     |     |     |     |
|             | c           | c   | c   | c   | c   | c   | b   | b   | b   |
| 総合評価        | C           | C   | C   | C   | B   | B   | B   | B   | B   |

■ 施策に係るこれまでの主な取組、推進状況、今後の課題

|                            |                                                                                                                                                                                         |
|----------------------------|-----------------------------------------------------------------------------------------------------------------------------------------------------------------------------------------|
| これまで<br>(H22～H29)の<br>主な取組 | <ul style="list-style-type: none"> <li>○経営基盤強化に向けた制度融資による支援</li> <li>○経営相談・技術指導相談の実施</li> <li>○人材育成事業に対する支援</li> <li>○起業家育成や事業構想の磨き上げなどを通じた創業・起業支援</li> </ul>                           |
| 施策の推進状況                    | <p>○中小企業の経営基盤強化に向け、各種制度融資等による円滑な資金繰りや人材の育成に対する支援を実施してきたほか、とかち・イノベーション・プログラムなど、創業・起業の促進等に取り組んでおり、成果指標である法人市民税の賦課法人数や創業・起業件数が増加傾向にあるほか、市民実感度も上昇傾向にあります。</p>                               |
| 今後の課題                      | <p>○人口減少に伴う国内需要の減退や労働力・後継者の不足などが懸念され、中小企業を取り巻く経営環境は厳しさを増していることから、事業承継や人材の育成などを通じた中小企業の経営基盤の強化を図っていく必要があります。また、起業に対する意識の醸成や事業創発に取り組みやすい環境づくりを通じた創業・起業の促進などにより、地域産業の活性化を図っていく必要があります。</p> |

第六期帯広市総合計画推進状況報告書

|          |                                |               |
|----------|--------------------------------|---------------|
| まちづくりの目標 | 3                              | 活力あふれるまち      |
| 政策       | 3-1                            | 力強い産業が育つまちづくり |
| 施策       | 3-1-5                          | 産業間連携の促進      |
| 施策の目標    | 農商工等の連携や産学官の連携を促進し、地域産業を振興します。 |               |

| 成果指標                                                                                                                      | 成果指標の推移                                                                                                                                                                                                                                                                                                                                      |     |     |     |     |     |     |       |       |     |     |     |     |   |       |     |     |     |     |     |     |       |       |    |    |
|---------------------------------------------------------------------------------------------------------------------------|----------------------------------------------------------------------------------------------------------------------------------------------------------------------------------------------------------------------------------------------------------------------------------------------------------------------------------------------|-----|-----|-----|-----|-----|-----|-------|-------|-----|-----|-----|-----|---|-------|-----|-----|-----|-----|-----|-----|-------|-------|----|----|
| <p>食料品製造業の付加価値生産性</p> <p>※本指標の値は国が毎年実施する工業統計調査の数値を基礎としていますが、平成23年、平成27年は同調査が実施されなかったため、この指標の値を算出できていません。</p> <p>単位：万円</p> | <table border="1"> <tr><th>年度</th><td>H19</td><td>H20</td><td>H21</td><td>H22</td><td>H23</td><td>H24</td><td>H25</td><td>H26</td><td>H27</td><td>H28</td><td>H31</td></tr> <tr><th>値</th><td>1,002</td><td>894</td><td>790</td><td>843</td><td>764</td><td>818</td><td>935</td><td>1,160</td><td>1,002</td><td></td><td></td></tr> </table> | 年度  | H19 | H20 | H21 | H22 | H23 | H24   | H25   | H26 | H27 | H28 | H31 | 値 | 1,002 | 894 | 790 | 843 | 764 | 818 | 935 | 1,160 | 1,002 |    |    |
| 年度                                                                                                                        | H19                                                                                                                                                                                                                                                                                                                                          | H20 | H21 | H22 | H23 | H24 | H25 | H26   | H27   | H28 | H31 |     |     |   |       |     |     |     |     |     |     |       |       |    |    |
| 値                                                                                                                         | 1,002                                                                                                                                                                                                                                                                                                                                        | 894 | 790 | 843 | 764 | 818 | 935 | 1,160 | 1,002 |     |     |     |     |   |       |     |     |     |     |     |     |       |       |    |    |
| <p>十勝ブランド認証機構による認証企業数</p> <p>単位：社</p>                                                                                     | <table border="1"> <tr><th>年度</th><td>H19</td><td>H21</td><td>H22</td><td>H23</td><td>H24</td><td>H25</td><td>H26</td><td>H27</td><td>H28</td><td>H29</td><td>H31</td></tr> <tr><th>値</th><td>21</td><td>27</td><td>37</td><td>31</td><td>30</td><td>29</td><td>40</td><td>37</td><td>32</td><td>32</td><td>33</td></tr> </table>            | 年度  | H19 | H21 | H22 | H23 | H24 | H25   | H26   | H27 | H28 | H29 | H31 | 値 | 21    | 27  | 37  | 31  | 30  | 29  | 40  | 37    | 32    | 32 | 33 |
| 年度                                                                                                                        | H19                                                                                                                                                                                                                                                                                                                                          | H21 | H22 | H23 | H24 | H25 | H26 | H27   | H28   | H29 | H31 |     |     |   |       |     |     |     |     |     |     |       |       |    |    |
| 値                                                                                                                         | 21                                                                                                                                                                                                                                                                                                                                           | 27  | 37  | 31  | 30  | 29  | 40  | 37    | 32    | 32  | 33  |     |     |   |       |     |     |     |     |     |     |       |       |    |    |
| <p>大学・試験研究機関の共同研究件数</p> <p>単位：件</p>                                                                                       | <table border="1"> <tr><th>年度</th><td>H19</td><td>H21</td><td>H22</td><td>H23</td><td>H24</td><td>H25</td><td>H26</td><td>H27</td><td>H28</td><td>H29</td><td>H31</td></tr> <tr><th>値</th><td>36</td><td>26</td><td>24</td><td>26</td><td>26</td><td>32</td><td>24</td><td>29</td><td>22</td><td>12</td><td>44</td></tr> </table>            | 年度  | H19 | H21 | H22 | H23 | H24 | H25   | H26   | H27 | H28 | H29 | H31 | 値 | 36    | 26  | 24  | 26  | 26  | 32  | 24  | 29    | 22    | 12 | 44 |
| 年度                                                                                                                        | H19                                                                                                                                                                                                                                                                                                                                          | H21 | H22 | H23 | H24 | H25 | H26 | H27   | H28   | H29 | H31 |     |     |   |       |     |     |     |     |     |     |       |       |    |    |
| 値                                                                                                                         | 36                                                                                                                                                                                                                                                                                                                                           | 26  | 24  | 26  | 26  | 32  | 24  | 29    | 22    | 12  | 44  |     |     |   |       |     |     |     |     |     |     |       |       |    |    |

| 市民実感度調査項目                         | 市民実感度（加重平均値）の推移                                                                                                                                                                                                                                                                                                |       |       |       |       |       |       |       |       |     |     |   |       |       |       |       |       |       |       |       |       |
|-----------------------------------|----------------------------------------------------------------------------------------------------------------------------------------------------------------------------------------------------------------------------------------------------------------------------------------------------------------|-------|-------|-------|-------|-------|-------|-------|-------|-----|-----|---|-------|-------|-------|-------|-------|-------|-------|-------|-------|
| <p>企業が大学などと連携し、新たな製品開発が行われている</p> | <table border="1"> <tr><th>年度</th><td>H22</td><td>H23</td><td>H24</td><td>H25</td><td>H26</td><td>H27</td><td>H28</td><td>H29</td><td>H30</td></tr> <tr><th>値</th><td>2.374</td><td>2.392</td><td>2.483</td><td>2.619</td><td>2.589</td><td>2.607</td><td>2.520</td><td>2.549</td><td>2.553</td></tr> </table> | 年度    | H22   | H23   | H24   | H25   | H26   | H27   | H28   | H29 | H30 | 値 | 2.374 | 2.392 | 2.483 | 2.619 | 2.589 | 2.607 | 2.520 | 2.549 | 2.553 |
| 年度                                | H22                                                                                                                                                                                                                                                                                                            | H23   | H24   | H25   | H26   | H27   | H28   | H29   | H30   |     |     |   |       |       |       |       |       |       |       |       |       |
| 値                                 | 2.374                                                                                                                                                                                                                                                                                                          | 2.392 | 2.483 | 2.619 | 2.589 | 2.607 | 2.520 | 2.549 | 2.553 |     |     |   |       |       |       |       |       |       |       |       |       |

成果指標・市民実感度・総合評価の推移

| 項目                 | 評価結果                       |     |     |     |     |     |     |     |     |
|--------------------|----------------------------|-----|-----|-----|-----|-----|-----|-----|-----|
|                    | H22                        | H23 | H24 | H25 | H26 | H27 | H28 | H29 | H30 |
| 成果指標による判定          | c                          | c   | c   | -   | c   | c   | c   | -   | b   |
| 食料品製造業の付加価値生産性     | d                          | d   | d   | -   | d   | d   | c   | -   | a   |
| 十勝ブランド認証機構による認証企業数 | a                          | a   | a   | a   | a   | a   | a   | a   | a   |
| 大学・試験研究機関の共同研究件数   | d                          | d   | d   | d   | d   | d   | d   | d   | d   |
| 市民実感度による判定         | 企業が大学などと連携し、新たな製品開発が行われている |     |     |     |     |     |     |     |     |
|                    | c                          | c   | c   | b   | b   | b   | b   | b   | b   |
| 総合評価               | C                          | C   | C   | C   | C   | C   | C   | C   | B   |

■ 施策に係るこれまでの主な取組、推進状況、今後の課題

|                            |                                                                                                                                                                                                                 |
|----------------------------|-----------------------------------------------------------------------------------------------------------------------------------------------------------------------------------------------------------------|
| これまで<br>(H22～H29)の<br>主な取組 | <ul style="list-style-type: none"> <li>○十勝産農畜水産物・加工品の付加価値向上・販路拡大に対する支援</li> <li>○地域産業の発展に寄与する人材の育成</li> <li>○十勝産農産物から抽出される機能性素材を活用した商品開発の支援</li> <li>○帯広畜産大学との連携事業の実施</li> <li>○大学・試験研究機関等と企業との連携の促進</li> </ul> |
| 施策の推進状況                    | <p>○農商工等の連携や産学官の連携の促進による地域産業の振興に向け、十勝産農産物や加工品の付加価値向上、新たな販路の開拓を目指す事業者への支援、大学等と連携した産業人の育成などを行ってきており、成果指標である大学・試験研究機関の共同研究件数は、目標値を下回っているものの、十勝ブランド認証機構による認証企業数が目標値を上回っているほか、食料品製造業の付加価値生産性は、近年、大幅に増加しています。</p>     |
| 今後の課題                      | <p>○十勝・帯広の農産物や食の付加価値向上を図り、地域産業を振興していくため、大学や試験研究機関、企業など産業間の連携を促進し、より付加価値の高い商品・サービスの開発や販路拡大などを進めていく必要があります。</p>                                                                                                   |

第六期帯広市総合計画推進状況報告書

|          |                                                     |               |
|----------|-----------------------------------------------------|---------------|
| まちづくりの目標 | 3                                                   | 活力あふれるまち      |
| 政策       | 3-1                                                 | 力強い産業が育つまちづくり |
| 施策       | 3-1-6                                               | 雇用環境の充実       |
| 施策の目標    | 雇用の拡大や人材の育成・確保に努めるとともに、誰もが生き生きと働くことができる環境づくりをすすめます。 |               |

| 成果指標            | 成果指標の推移                                                                                                                                                                                                                                                                                                                                                                                                                                                                                                                                              |    |   |          |       |     |       |     |       |     |       |     |       |     |       |     |       |     |       |     |       |     |       |          |       |
|-----------------|------------------------------------------------------------------------------------------------------------------------------------------------------------------------------------------------------------------------------------------------------------------------------------------------------------------------------------------------------------------------------------------------------------------------------------------------------------------------------------------------------------------------------------------------------|----|---|----------|-------|-----|-------|-----|-------|-----|-------|-----|-------|-----|-------|-----|-------|-----|-------|-----|-------|-----|-------|----------|-------|
| 有効求人倍率（十勝管内）    | <table border="1"> <caption>有効求人倍率（十勝管内）推移</caption> <thead> <tr><th>年度</th><th>値</th></tr> </thead> <tbody> <tr><td>H19 (基準)</td><td>0.51</td></tr> <tr><td>H21</td><td>0.50</td></tr> <tr><td>H22</td><td>0.56</td></tr> <tr><td>H23</td><td>0.59</td></tr> <tr><td>H24</td><td>0.69</td></tr> <tr><td>H25</td><td>0.84</td></tr> <tr><td>H26</td><td>0.84</td></tr> <tr><td>H27</td><td>0.91</td></tr> <tr><td>H28</td><td>1.11</td></tr> <tr><td>H29</td><td>1.01</td></tr> <tr><td>H31 (目標)</td><td>0.63</td></tr> </tbody> </table>            | 年度 | 値 | H19 (基準) | 0.51  | H21 | 0.50  | H22 | 0.56  | H23 | 0.59  | H24 | 0.69  | H25 | 0.84  | H26 | 0.84  | H27 | 0.91  | H28 | 1.11  | H29 | 1.01  | H31 (目標) | 0.63  |
| 年度              | 値                                                                                                                                                                                                                                                                                                                                                                                                                                                                                                                                                    |    |   |          |       |     |       |     |       |     |       |     |       |     |       |     |       |     |       |     |       |     |       |          |       |
| H19 (基準)        | 0.51                                                                                                                                                                                                                                                                                                                                                                                                                                                                                                                                                 |    |   |          |       |     |       |     |       |     |       |     |       |     |       |     |       |     |       |     |       |     |       |          |       |
| H21             | 0.50                                                                                                                                                                                                                                                                                                                                                                                                                                                                                                                                                 |    |   |          |       |     |       |     |       |     |       |     |       |     |       |     |       |     |       |     |       |     |       |          |       |
| H22             | 0.56                                                                                                                                                                                                                                                                                                                                                                                                                                                                                                                                                 |    |   |          |       |     |       |     |       |     |       |     |       |     |       |     |       |     |       |     |       |     |       |          |       |
| H23             | 0.59                                                                                                                                                                                                                                                                                                                                                                                                                                                                                                                                                 |    |   |          |       |     |       |     |       |     |       |     |       |     |       |     |       |     |       |     |       |     |       |          |       |
| H24             | 0.69                                                                                                                                                                                                                                                                                                                                                                                                                                                                                                                                                 |    |   |          |       |     |       |     |       |     |       |     |       |     |       |     |       |     |       |     |       |     |       |          |       |
| H25             | 0.84                                                                                                                                                                                                                                                                                                                                                                                                                                                                                                                                                 |    |   |          |       |     |       |     |       |     |       |     |       |     |       |     |       |     |       |     |       |     |       |          |       |
| H26             | 0.84                                                                                                                                                                                                                                                                                                                                                                                                                                                                                                                                                 |    |   |          |       |     |       |     |       |     |       |     |       |     |       |     |       |     |       |     |       |     |       |          |       |
| H27             | 0.91                                                                                                                                                                                                                                                                                                                                                                                                                                                                                                                                                 |    |   |          |       |     |       |     |       |     |       |     |       |     |       |     |       |     |       |     |       |     |       |          |       |
| H28             | 1.11                                                                                                                                                                                                                                                                                                                                                                                                                                                                                                                                                 |    |   |          |       |     |       |     |       |     |       |     |       |     |       |     |       |     |       |     |       |     |       |          |       |
| H29             | 1.01                                                                                                                                                                                                                                                                                                                                                                                                                                                                                                                                                 |    |   |          |       |     |       |     |       |     |       |     |       |     |       |     |       |     |       |     |       |     |       |          |       |
| H31 (目標)        | 0.63                                                                                                                                                                                                                                                                                                                                                                                                                                                                                                                                                 |    |   |          |       |     |       |     |       |     |       |     |       |     |       |     |       |     |       |     |       |     |       |          |       |
| 単位：—            |                                                                                                                                                                                                                                                                                                                                                                                                                                                                                                                                                      |    |   |          |       |     |       |     |       |     |       |     |       |     |       |     |       |     |       |     |       |     |       |          |       |
| シルバー人材センター登録会員数 | <table border="1"> <caption>シルバー人材センター登録会員数推移</caption> <thead> <tr><th>年度</th><th>値</th></tr> </thead> <tbody> <tr><td>H19 (基準)</td><td>857</td></tr> <tr><td>H21</td><td>819</td></tr> <tr><td>H22</td><td>826</td></tr> <tr><td>H23</td><td>838</td></tr> <tr><td>H24</td><td>838</td></tr> <tr><td>H25</td><td>768</td></tr> <tr><td>H26</td><td>733</td></tr> <tr><td>H27</td><td>703</td></tr> <tr><td>H28</td><td>664</td></tr> <tr><td>H29</td><td>638</td></tr> <tr><td>H31 (目標)</td><td>880</td></tr> </tbody> </table>                    | 年度 | 値 | H19 (基準) | 857   | H21 | 819   | H22 | 826   | H23 | 838   | H24 | 838   | H25 | 768   | H26 | 733   | H27 | 703   | H28 | 664   | H29 | 638   | H31 (目標) | 880   |
| 年度              | 値                                                                                                                                                                                                                                                                                                                                                                                                                                                                                                                                                    |    |   |          |       |     |       |     |       |     |       |     |       |     |       |     |       |     |       |     |       |     |       |          |       |
| H19 (基準)        | 857                                                                                                                                                                                                                                                                                                                                                                                                                                                                                                                                                  |    |   |          |       |     |       |     |       |     |       |     |       |     |       |     |       |     |       |     |       |     |       |          |       |
| H21             | 819                                                                                                                                                                                                                                                                                                                                                                                                                                                                                                                                                  |    |   |          |       |     |       |     |       |     |       |     |       |     |       |     |       |     |       |     |       |     |       |          |       |
| H22             | 826                                                                                                                                                                                                                                                                                                                                                                                                                                                                                                                                                  |    |   |          |       |     |       |     |       |     |       |     |       |     |       |     |       |     |       |     |       |     |       |          |       |
| H23             | 838                                                                                                                                                                                                                                                                                                                                                                                                                                                                                                                                                  |    |   |          |       |     |       |     |       |     |       |     |       |     |       |     |       |     |       |     |       |     |       |          |       |
| H24             | 838                                                                                                                                                                                                                                                                                                                                                                                                                                                                                                                                                  |    |   |          |       |     |       |     |       |     |       |     |       |     |       |     |       |     |       |     |       |     |       |          |       |
| H25             | 768                                                                                                                                                                                                                                                                                                                                                                                                                                                                                                                                                  |    |   |          |       |     |       |     |       |     |       |     |       |     |       |     |       |     |       |     |       |     |       |          |       |
| H26             | 733                                                                                                                                                                                                                                                                                                                                                                                                                                                                                                                                                  |    |   |          |       |     |       |     |       |     |       |     |       |     |       |     |       |     |       |     |       |     |       |          |       |
| H27             | 703                                                                                                                                                                                                                                                                                                                                                                                                                                                                                                                                                  |    |   |          |       |     |       |     |       |     |       |     |       |     |       |     |       |     |       |     |       |     |       |          |       |
| H28             | 664                                                                                                                                                                                                                                                                                                                                                                                                                                                                                                                                                  |    |   |          |       |     |       |     |       |     |       |     |       |     |       |     |       |     |       |     |       |     |       |          |       |
| H29             | 638                                                                                                                                                                                                                                                                                                                                                                                                                                                                                                                                                  |    |   |          |       |     |       |     |       |     |       |     |       |     |       |     |       |     |       |     |       |     |       |          |       |
| H31 (目標)        | 880                                                                                                                                                                                                                                                                                                                                                                                                                                                                                                                                                  |    |   |          |       |     |       |     |       |     |       |     |       |     |       |     |       |     |       |     |       |     |       |          |       |
| 単位：人            |                                                                                                                                                                                                                                                                                                                                                                                                                                                                                                                                                      |    |   |          |       |     |       |     |       |     |       |     |       |     |       |     |       |     |       |     |       |     |       |          |       |
| 勤労者共済センター会員数    | <table border="1"> <caption>勤労者共済センター会員数推移</caption> <thead> <tr><th>年度</th><th>値</th></tr> </thead> <tbody> <tr><td>H19 (基準)</td><td>4,636</td></tr> <tr><td>H21</td><td>4,422</td></tr> <tr><td>H22</td><td>4,014</td></tr> <tr><td>H23</td><td>4,063</td></tr> <tr><td>H24</td><td>4,049</td></tr> <tr><td>H25</td><td>4,098</td></tr> <tr><td>H26</td><td>4,389</td></tr> <tr><td>H27</td><td>4,539</td></tr> <tr><td>H28</td><td>4,824</td></tr> <tr><td>H29</td><td>4,942</td></tr> <tr><td>H31 (目標)</td><td>4,700</td></tr> </tbody> </table> | 年度 | 値 | H19 (基準) | 4,636 | H21 | 4,422 | H22 | 4,014 | H23 | 4,063 | H24 | 4,049 | H25 | 4,098 | H26 | 4,389 | H27 | 4,539 | H28 | 4,824 | H29 | 4,942 | H31 (目標) | 4,700 |
| 年度              | 値                                                                                                                                                                                                                                                                                                                                                                                                                                                                                                                                                    |    |   |          |       |     |       |     |       |     |       |     |       |     |       |     |       |     |       |     |       |     |       |          |       |
| H19 (基準)        | 4,636                                                                                                                                                                                                                                                                                                                                                                                                                                                                                                                                                |    |   |          |       |     |       |     |       |     |       |     |       |     |       |     |       |     |       |     |       |     |       |          |       |
| H21             | 4,422                                                                                                                                                                                                                                                                                                                                                                                                                                                                                                                                                |    |   |          |       |     |       |     |       |     |       |     |       |     |       |     |       |     |       |     |       |     |       |          |       |
| H22             | 4,014                                                                                                                                                                                                                                                                                                                                                                                                                                                                                                                                                |    |   |          |       |     |       |     |       |     |       |     |       |     |       |     |       |     |       |     |       |     |       |          |       |
| H23             | 4,063                                                                                                                                                                                                                                                                                                                                                                                                                                                                                                                                                |    |   |          |       |     |       |     |       |     |       |     |       |     |       |     |       |     |       |     |       |     |       |          |       |
| H24             | 4,049                                                                                                                                                                                                                                                                                                                                                                                                                                                                                                                                                |    |   |          |       |     |       |     |       |     |       |     |       |     |       |     |       |     |       |     |       |     |       |          |       |
| H25             | 4,098                                                                                                                                                                                                                                                                                                                                                                                                                                                                                                                                                |    |   |          |       |     |       |     |       |     |       |     |       |     |       |     |       |     |       |     |       |     |       |          |       |
| H26             | 4,389                                                                                                                                                                                                                                                                                                                                                                                                                                                                                                                                                |    |   |          |       |     |       |     |       |     |       |     |       |     |       |     |       |     |       |     |       |     |       |          |       |
| H27             | 4,539                                                                                                                                                                                                                                                                                                                                                                                                                                                                                                                                                |    |   |          |       |     |       |     |       |     |       |     |       |     |       |     |       |     |       |     |       |     |       |          |       |
| H28             | 4,824                                                                                                                                                                                                                                                                                                                                                                                                                                                                                                                                                |    |   |          |       |     |       |     |       |     |       |     |       |     |       |     |       |     |       |     |       |     |       |          |       |
| H29             | 4,942                                                                                                                                                                                                                                                                                                                                                                                                                                                                                                                                                |    |   |          |       |     |       |     |       |     |       |     |       |     |       |     |       |     |       |     |       |     |       |          |       |
| H31 (目標)        | 4,700                                                                                                                                                                                                                                                                                                                                                                                                                                                                                                                                                |    |   |          |       |     |       |     |       |     |       |     |       |     |       |     |       |     |       |     |       |     |       |          |       |
| 単位：人            |                                                                                                                                                                                                                                                                                                                                                                                                                                                                                                                                                      |    |   |          |       |     |       |     |       |     |       |     |       |     |       |     |       |     |       |     |       |     |       |          |       |

| 市民実感受調査項目               | 市民実感受（加重平均値）の推移                                                                                                                                                                                                                                                                                                                                                                                                                                                     |    |   |     |       |     |       |     |       |     |       |     |       |     |       |     |       |     |       |     |       |
|-------------------------|---------------------------------------------------------------------------------------------------------------------------------------------------------------------------------------------------------------------------------------------------------------------------------------------------------------------------------------------------------------------------------------------------------------------------------------------------------------------|----|---|-----|-------|-----|-------|-----|-------|-----|-------|-----|-------|-----|-------|-----|-------|-----|-------|-----|-------|
| 意欲と能力に応じて、生き生きと働くことができる | <table border="1"> <caption>市民実感受（加重平均値）の推移</caption> <thead> <tr><th>年度</th><th>値</th></tr> </thead> <tbody> <tr><td>H22</td><td>2,106</td></tr> <tr><td>H23</td><td>2,255</td></tr> <tr><td>H24</td><td>2,279</td></tr> <tr><td>H25</td><td>2,363</td></tr> <tr><td>H26</td><td>2,420</td></tr> <tr><td>H27</td><td>2,409</td></tr> <tr><td>H28</td><td>2,436</td></tr> <tr><td>H29</td><td>2,434</td></tr> <tr><td>H30</td><td>2,368</td></tr> </tbody> </table> | 年度 | 値 | H22 | 2,106 | H23 | 2,255 | H24 | 2,279 | H25 | 2,363 | H26 | 2,420 | H27 | 2,409 | H28 | 2,436 | H29 | 2,434 | H30 | 2,368 |
| 年度                      | 値                                                                                                                                                                                                                                                                                                                                                                                                                                                                   |    |   |     |       |     |       |     |       |     |       |     |       |     |       |     |       |     |       |     |       |
| H22                     | 2,106                                                                                                                                                                                                                                                                                                                                                                                                                                                               |    |   |     |       |     |       |     |       |     |       |     |       |     |       |     |       |     |       |     |       |
| H23                     | 2,255                                                                                                                                                                                                                                                                                                                                                                                                                                                               |    |   |     |       |     |       |     |       |     |       |     |       |     |       |     |       |     |       |     |       |
| H24                     | 2,279                                                                                                                                                                                                                                                                                                                                                                                                                                                               |    |   |     |       |     |       |     |       |     |       |     |       |     |       |     |       |     |       |     |       |
| H25                     | 2,363                                                                                                                                                                                                                                                                                                                                                                                                                                                               |    |   |     |       |     |       |     |       |     |       |     |       |     |       |     |       |     |       |     |       |
| H26                     | 2,420                                                                                                                                                                                                                                                                                                                                                                                                                                                               |    |   |     |       |     |       |     |       |     |       |     |       |     |       |     |       |     |       |     |       |
| H27                     | 2,409                                                                                                                                                                                                                                                                                                                                                                                                                                                               |    |   |     |       |     |       |     |       |     |       |     |       |     |       |     |       |     |       |     |       |
| H28                     | 2,436                                                                                                                                                                                                                                                                                                                                                                                                                                                               |    |   |     |       |     |       |     |       |     |       |     |       |     |       |     |       |     |       |     |       |
| H29                     | 2,434                                                                                                                                                                                                                                                                                                                                                                                                                                                               |    |   |     |       |     |       |     |       |     |       |     |       |     |       |     |       |     |       |     |       |
| H30                     | 2,368                                                                                                                                                                                                                                                                                                                                                                                                                                                               |    |   |     |       |     |       |     |       |     |       |     |       |     |       |     |       |     |       |     |       |

成果指標・市民実感度・総合評価の推移

| 項目              | 評価結果                    |     |     |     |     |     |     |     |     |
|-----------------|-------------------------|-----|-----|-----|-----|-----|-----|-----|-----|
|                 | H22                     | H23 | H24 | H25 | H26 | H27 | H28 | H29 | H30 |
| 成果指標による判定       | d                       | d   | c   | b   | c   | c   | b   | b   | b   |
| 有効求人倍率(十勝管内)    | d                       | d   | c   | a   | a   | a   | a   | a   | a   |
| シルバー人材センター登録会員数 | c                       | c   | b   | b   | d   | d   | d   | d   | d   |
| 勤労者共済センター会員数    | c                       | d   | d   | d   | d   | c   | b   | a   | a   |
| 市民実感度による判定      | 意欲と能力に応じて、生き生きと働くことができる |     |     |     |     |     |     |     |     |
| 総合評価            | C                       | C   | C   | C   | C   | C   | B   | B   | B   |

■ 施策に係るこれまでの主な取組、推進状況、今後の課題

|                            |                                                                                                                                                                                                                                                                                                                                          |
|----------------------------|------------------------------------------------------------------------------------------------------------------------------------------------------------------------------------------------------------------------------------------------------------------------------------------------------------------------------------------|
| これまで<br>(H22～H29)の<br>主な取組 | <ul style="list-style-type: none"> <li>○求職者に対する就業支援</li> <li>○高齢者の雇用機会の確保</li> <li>○若年者の地元企業への定着促進</li> <li>○労働相談への対応</li> <li>○子育てを応援する事業所に対する支援</li> </ul>                                                                                                                                                                             |
| 施策の推進状況                    | <p>○雇用の拡大や人材の育成・確保に向け、企業の潜在的な求人を引き出す事業の実施による新たな雇用の創出や、高齢者の雇用機会の確保などに取り組んできており、成果指標である十勝管内の有効求人倍率は目標値を上回り、高い水準で推移しています。</p> <p>また、誰もが生き生きと働くことができる環境づくりに向け、労働相談への対応や仕事と子育ての両立への支援などを実施してきており、子育て応援事業所の数は、269社（平成30年3月末時点）となっており、平成22年からの7年間で139社増加しています。</p> <p>一方、市民実感度は、低い状況にあり、高齢者や女性の就業意欲の高まりに伴う求職のニーズと企業の求人内容のミスマッチなどがあるものと考えます。</p> |
| 今後の課題                      | <p>○誰もが生き生きと働くことができる環境づくりに向け、民間企業や関係機関等と連携しながら、高齢者の就業支援や、仕事と子育てが両立しやすい職場環境の整備、若年者の早期離職防止などの取組を進めていく必要があります。</p>                                                                                                                                                                                                                          |

第六期帯広市総合計画推進状況報告書

|          |                                                         |              |
|----------|---------------------------------------------------------|--------------|
| まちづくりの目標 | 3                                                       | 活力あふれるまち     |
| 政策       | 3-2                                                     | にぎわいのあるまちづくり |
| 施策       | 3-2-1                                                   | 中心市街地の活性化    |
| 施策の目標    | 都市機能の向上やにぎわいの創出などを通して、集客・交流をすすめ、まちの顔である中心市街地の活性化をはかります。 |              |

| 成果指標             | 成果指標の推移 |
|------------------|---------|
| 街なか居住人口          |         |
| 単位：人             |         |
| 中心市街地の歩行者通行量（休日） |         |
| 単位：人             |         |
|                  |         |
|                  |         |
|                  |         |
|                  |         |
|                  |         |
|                  |         |
|                  |         |
|                  |         |

| 市民実感度調査項目        | 市民実感度（加重平均値）の推移 |
|------------------|-----------------|
| 中心市街地に魅力とにぎわいがある |                 |



成果指標・市民実感受・総合評価の推移

| 項目               | 評価結果             |          |          |          |          |          |          |          |          |
|------------------|------------------|----------|----------|----------|----------|----------|----------|----------|----------|
|                  | H22              | H23      | H24      | H25      | H26      | H27      | H28      | H29      | H30      |
| 成果指標による判定        | d                | b        | d        | b        | d        | d        | b        | d        | d        |
| 街なか居住人口          | d                | d        | d        | d        | d        | d        | d        | d        | d        |
| 中心市街地の歩行者通行量(休日) | d                | a        | c        | a        | d        | d        | a        | d        | d        |
| 市民実感受による判定       | 中心市街地に魅力とにぎわいがある |          |          |          |          |          |          |          |          |
|                  | c                | c        | c        | c        | c        | c        | c        | c        | c        |
| <b>総合評価</b>      | <b>D</b>         | <b>C</b> | <b>C</b> | <b>C</b> | <b>C</b> | <b>C</b> | <b>C</b> | <b>C</b> | <b>C</b> |

■ 施策に係るこれまでの主な取組、推進状況、今後の課題

|                            |                                                                                                                                                                                                                          |
|----------------------------|--------------------------------------------------------------------------------------------------------------------------------------------------------------------------------------------------------------------------|
| これまで<br>(H22～H29)の<br>主な取組 | <ul style="list-style-type: none"> <li>○開広団地や西3・9周辺地区における再開発事業に対する支援</li> <li>○歩行者天国やとかちマルシェなど街なかのにぎわい創出事業への支援</li> <li>○まちなか居住の促進</li> </ul>                                                                            |
| 施策の推進状況                    | <p>○中心市街地の活性化に向け、再開発事業をはじめとした都市機能の整備や各種イベントの実施などによる街なかのにぎわい創出の取組を支援してきたほか、商店街の活性化支援などに取り組んできたことにより、空き店舗率の改善などの効果が見られる一方、成果指標である街なか居住人口や歩行者通行量は目標値を下回っているほか、市民実感受も低い状況にあり、中心市街地の魅力向上や、にぎわい創出に向けた取組の広がりが十分ではない状況にあります。</p> |
| 今後の課題                      | <p>○中心市街地は、地域経済やまちの発展に重要な役割を担っており、にぎわいの創出に向けた事業者による主体的な取組を促進しながら、新たな民間投資の促進等による都市機能の充実などを図っていく必要があります。</p>                                                                                                               |

第六期帯広市総合計画推進状況報告書

|          |                                              |              |
|----------|----------------------------------------------|--------------|
| まちづくりの目標 | 3                                            | 活力あふれるまち     |
| 政策       | 3-2                                          | にぎわいのあるまちづくり |
| 施策       | 3-2-2                                        | 観光の振興        |
| 施策の目標    | 魅力ある地域資源の利活用をはじめ、情報発信や広域連携の推進などにより、観光を振興します。 |              |

| 成果指標                                | 成果指標の推移                                                                                                                                                                                                                                                                                                                                                    |      |      |      |      |      |       |      |       |       |      |     |     |   |      |      |      |      |      |      |       |      |       |       |      |
|-------------------------------------|------------------------------------------------------------------------------------------------------------------------------------------------------------------------------------------------------------------------------------------------------------------------------------------------------------------------------------------------------------|------|------|------|------|------|-------|------|-------|-------|------|-----|-----|---|------|------|------|------|------|------|-------|------|-------|-------|------|
| 観光入込客数（延べ人数）<br>単位：万人               | <table border="1"> <tr><th>年度</th><td>H19</td><td>H21</td><td>H22</td><td>H23</td><td>H24</td><td>H25</td><td>H26</td><td>H27</td><td>H28</td><td>H29</td><td>H31</td></tr> <tr><th>値</th><td>236</td><td>217</td><td>238</td><td>239</td><td>248</td><td>251</td><td>258</td><td>270</td><td>248</td><td>270</td><td>272</td></tr> </table>               | 年度   | H19  | H21  | H22  | H23  | H24   | H25  | H26   | H27   | H28  | H29 | H31 | 値 | 236  | 217  | 238  | 239  | 248  | 251  | 258   | 270  | 248   | 270   | 272  |
| 年度                                  | H19                                                                                                                                                                                                                                                                                                                                                        | H21  | H22  | H23  | H24  | H25  | H26   | H27  | H28   | H29   | H31  |     |     |   |      |      |      |      |      |      |       |      |       |       |      |
| 値                                   | 236                                                                                                                                                                                                                                                                                                                                                        | 217  | 238  | 239  | 248  | 251  | 258   | 270  | 248   | 270   | 272  |     |     |   |      |      |      |      |      |      |       |      |       |       |      |
| 宿泊客延べ数<br>単位：万人泊                    | <table border="1"> <tr><th>年度</th><td>H19</td><td>H21</td><td>H22</td><td>H23</td><td>H24</td><td>H25</td><td>H26</td><td>H27</td><td>H28</td><td>H29</td><td>H31</td></tr> <tr><th>値</th><td>83.7</td><td>87.8</td><td>85.7</td><td>90.8</td><td>95.6</td><td>97.0</td><td>102.4</td><td>97.8</td><td>107.0</td><td>114.1</td><td>95.2</td></tr> </table> | 年度   | H19  | H21  | H22  | H23  | H24   | H25  | H26   | H27   | H28  | H29 | H31 | 値 | 83.7 | 87.8 | 85.7 | 90.8 | 95.6 | 97.0 | 102.4 | 97.8 | 107.0 | 114.1 | 95.2 |
| 年度                                  | H19                                                                                                                                                                                                                                                                                                                                                        | H21  | H22  | H23  | H24  | H25  | H26   | H27  | H28   | H29   | H31  |     |     |   |      |      |      |      |      |      |       |      |       |       |      |
| 値                                   | 83.7                                                                                                                                                                                                                                                                                                                                                       | 87.8 | 85.7 | 90.8 | 95.6 | 97.0 | 102.4 | 97.8 | 107.0 | 114.1 | 95.2 |     |     |   |      |      |      |      |      |      |       |      |       |       |      |
| 帯広観光コンベンション協会のホームページアクセス件数<br>単位：万件 | <table border="1"> <tr><th>年度</th><td>H19</td><td>H21</td><td>H22</td><td>H23</td><td>H24</td><td>H25</td><td>H26</td><td>H27</td><td>H28</td><td>H29</td><td>H31</td></tr> <tr><th>値</th><td>11.9</td><td>24.0</td><td>24.6</td><td>26.2</td><td>25.4</td><td>26.1</td><td>31.8</td><td>25.5</td><td>32.7</td><td>37.9</td><td>20.3</td></tr> </table>    | 年度   | H19  | H21  | H22  | H23  | H24   | H25  | H26   | H27   | H28  | H29 | H31 | 値 | 11.9 | 24.0 | 24.6 | 26.2 | 25.4 | 26.1 | 31.8  | 25.5 | 32.7  | 37.9  | 20.3 |
| 年度                                  | H19                                                                                                                                                                                                                                                                                                                                                        | H21  | H22  | H23  | H24  | H25  | H26   | H27  | H28   | H29   | H31  |     |     |   |      |      |      |      |      |      |       |      |       |       |      |
| 値                                   | 11.9                                                                                                                                                                                                                                                                                                                                                       | 24.0 | 24.6 | 26.2 | 25.4 | 26.1 | 31.8  | 25.5 | 32.7  | 37.9  | 20.3 |     |     |   |      |      |      |      |      |      |       |      |       |       |      |
| 帯広物産協会の物産取扱額<br>単位：億円               | <table border="1"> <tr><th>年度</th><td>H19</td><td>H21</td><td>H22</td><td>H23</td><td>H24</td><td>H25</td><td>H26</td><td>H27</td><td>H28</td><td>H29</td><td>H31</td></tr> <tr><th>値</th><td>5.9</td><td>5.9</td><td>6.3</td><td>6.5</td><td>6.0</td><td>6.4</td><td>6.4</td><td>6.7</td><td>7.1</td><td>6.1</td><td>7.6</td></tr> </table>               | 年度   | H19  | H21  | H22  | H23  | H24   | H25  | H26   | H27   | H28  | H29 | H31 | 値 | 5.9  | 5.9  | 6.3  | 6.5  | 6.0  | 6.4  | 6.4   | 6.7  | 7.1   | 6.1   | 7.6  |
| 年度                                  | H19                                                                                                                                                                                                                                                                                                                                                        | H21  | H22  | H23  | H24  | H25  | H26   | H27  | H28   | H29   | H31  |     |     |   |      |      |      |      |      |      |       |      |       |       |      |
| 値                                   | 5.9                                                                                                                                                                                                                                                                                                                                                        | 5.9  | 6.3  | 6.5  | 6.0  | 6.4  | 6.4   | 6.7  | 7.1   | 6.1   | 7.6  |     |     |   |      |      |      |      |      |      |       |      |       |       |      |

| 市民満足度調査項目                      | 市民満足度（加重平均値）の推移                                                                                                                                                                                                                                                                                                |       |       |       |       |       |       |       |       |     |     |   |       |       |       |       |       |       |       |       |       |
|--------------------------------|----------------------------------------------------------------------------------------------------------------------------------------------------------------------------------------------------------------------------------------------------------------------------------------------------------------|-------|-------|-------|-------|-------|-------|-------|-------|-----|-----|---|-------|-------|-------|-------|-------|-------|-------|-------|-------|
| 自然や特産物など、地域の魅力を活かした観光振興が行われている | <table border="1"> <tr><th>年度</th><td>H22</td><td>H23</td><td>H24</td><td>H25</td><td>H26</td><td>H27</td><td>H28</td><td>H29</td><td>H30</td></tr> <tr><th>値</th><td>2.424</td><td>2.606</td><td>2.718</td><td>2.892</td><td>2.775</td><td>2.763</td><td>2.631</td><td>2.684</td><td>2.681</td></tr> </table> | 年度    | H22   | H23   | H24   | H25   | H26   | H27   | H28   | H29 | H30 | 値 | 2.424 | 2.606 | 2.718 | 2.892 | 2.775 | 2.763 | 2.631 | 2.684 | 2.681 |
| 年度                             | H22                                                                                                                                                                                                                                                                                                            | H23   | H24   | H25   | H26   | H27   | H28   | H29   | H30   |     |     |   |       |       |       |       |       |       |       |       |       |
| 値                              | 2.424                                                                                                                                                                                                                                                                                                          | 2.606 | 2.718 | 2.892 | 2.775 | 2.763 | 2.631 | 2.684 | 2.681 |     |     |   |       |       |       |       |       |       |       |       |       |

成果指標・市民実感度・総合評価の推移

| 項目                         | 評価結果                           |          |          |          |          |          |          |          |          |
|----------------------------|--------------------------------|----------|----------|----------|----------|----------|----------|----------|----------|
|                            | H22                            | H23      | H24      | H25      | H26      | H27      | H28      | H29      | H30      |
| 成果指標による判定                  | b                              | b        | a        | b        | a        | a        | a        | a        | a        |
| 観光入込客数(延べ人数)               | d                              | d        | d        | b        | b        | a        | a        | c        | a        |
| 宿泊客延べ数                     | a                              | b        | a        | a        | a        | a        | a        | a        | a        |
| 帯広観光コンベンション協会のホームページアクセス件数 | a                              | a        | a        | a        | a        | a        | a        | a        | a        |
| 帯広物産協会の物産取扱額               | d                              | a        | a        | d        | c        | c        | b        | a        | d        |
| 市民実感度による判定                 | 自然や特産物など、地域の魅力を活かした観光振興が行われている |          |          |          |          |          |          |          |          |
| 総合評価                       | <b>B</b>                       | <b>B</b> | <b>B</b> | <b>B</b> | <b>B</b> | <b>B</b> | <b>B</b> | <b>B</b> | <b>B</b> |

■ 施策に係るこれまでの主な取組、推進状況、今後の課題

|                            |                                                                                                                                                                                                                                                                                   |
|----------------------------|-----------------------------------------------------------------------------------------------------------------------------------------------------------------------------------------------------------------------------------------------------------------------------------|
| これまで<br>(H22～H29)の<br>主な取組 | <ul style="list-style-type: none"> <li>○ポロシリ自然公園やとかちむらなどの観光地の利用促進</li> <li>○帯広三大まつりやとかちマルシェをはじめとした各種イベントの開催</li> <li>○首都圏やアジア地域に向けた観光プロモーションの実施</li> <li>○十勝物産のPR</li> <li>○インバウンド向け観光パンフレットの作成</li> <li>○観光地におけるWi-Fi環境の整備や免税カウンターの設置支援</li> <li>○地域資源を活かした観光コンテンツの開発</li> </ul> |
| 施策の推進状況                    | <p>○観光の振興に向け、アウトドアに関わる観光コンテンツの開発や、官民連携によるオール十勝での首都圏やアジア地域に向けた観光プロモーションなどの取組を実施してきたほか、インバウンド向け観光パンフレットの作成や観光地におけるWi-Fi環境の整備などを行ってきたことにより、十勝管内の観光入込客数は過去最高の1,042万人（平成29年度）となったほか、成果指標である観光入込客数や宿泊客延べ数、帯広観光コンベンション協会のホームページアクセス件数は目標値を上回り、軒並み増加傾向にあります。</p>                          |
| 今後の課題                      | <p>○地域の強みを活かした魅力ある観光コンテンツの開発・提供や、十勝管内や東北道地域などとの広域連携による効果的なプロモーションの実施、受入環境の整備などを通じ、体験・滞在型観光の推進をはじめとした観光の振興を図っていく必要があります。</p>                                                                                                                                                       |

## 4 自然と共生するまち

政策・施策の体系

### 政策 4-1

#### 地球環境を守るまちづくり

##### 【政策の目標】

地球環境を保全し、市民、事業者と行政の協働により、自然環境への負荷の少ないまちをつくります。

##### 施策 4-1-1

#### 地球環境の保全

##### 施策 4-1-2

#### 廃棄物の資源化と適正処理

### 政策 4-2

#### うるおいのあるまちづくり

##### 【政策の目標】

安全でおいしい水と豊かな緑に恵まれた、やすらぎとうるおいのあるまちをつくります。

##### 施策 4-2-1

#### 公園・緑地の整備

##### 施策 4-2-2

#### 水道水の安定供給

##### 施策 4-2-3

#### 下水道の整備

第六期帯広市総合計画推進状況報告書

|                                  |                                                             |                   |
|----------------------------------|-------------------------------------------------------------|-------------------|
| まちづくりの目標                         | 4                                                           | 自然と共生するまち         |
| 政策                               | 4-1                                                         | 地球環境を守るまちづくり      |
| 施策                               | 4-1-1                                                       | 地球環境の保全           |
| 施策の目標                            | 豊かな自然環境を保全するとともに、温室効果ガスの排出抑制などを通して環境への負荷を低減し、快適な生活環境を保全します。 |                   |
| 成果指標                             |                                                             | 成果指標の推移           |
| 市内から排出される二酸化炭素 (CO2) 削減量         |                                                             |                   |
| 単位：万 t-CO2                       |                                                             |                   |
| 環境にやさしい活動実践校数                    |                                                             |                   |
| 単位：校                             |                                                             |                   |
| 二酸化窒素 (NO2) 基準値の達成率              |                                                             |                   |
| 単位：%                             |                                                             |                   |
| 市民実感度調査項目                        |                                                             | 市民実感度 (加重平均値) の推移 |
| 自然環境が保全され、環境への負荷を低減する取り組みが行われている |                                                             |                   |

成果指標・市民実感性・総合評価の推移

| 項目                     | 評価結果                             |     |     |     |     |     |     |     |     |
|------------------------|----------------------------------|-----|-----|-----|-----|-----|-----|-----|-----|
|                        | H22                              | H23 | H24 | H25 | H26 | H27 | H28 | H29 | H30 |
| 成果指標による判定              | b                                | b   | a   | b   | a   | b   | a   | a   | a   |
| 市内から排出される二酸化炭素(CO2)削減量 | -                                | b   | b   | b   | b   | b   | b   | b   | b   |
| 環境にやさしい活動実践校数          | a                                | a   | a   | a   | a   | b   | a   | a   | a   |
| 二酸化窒素(NO2)基準値の達成率      | c                                | c   | b   | d   | b   | b   | b   | b   | b   |
| 市民実感性による判定             | 自然環境が保全され、環境への負荷を低減する取り組みが行われている |     |     |     |     |     |     |     |     |
| 総合評価                   | B                                | B   | B   | B   | A   | B   | B   | B   | B   |

■ 施策に係るこれまでの主な取組、推進状況、今後の課題

|                            |                                                                                                                                                                                                                                                        |
|----------------------------|--------------------------------------------------------------------------------------------------------------------------------------------------------------------------------------------------------------------------------------------------------|
| これまで<br>(H22～H29)の<br>主な取組 | <ul style="list-style-type: none"> <li>○帯広市エコオフィスプランの推進</li> <li>○環境にやさしい活動実践校の認定</li> <li>○環境学習会・出前環境教室の実施</li> <li>○一般家庭への新エネ・省エネ機器導入補助</li> <li>○公共施設の省エネ化推進</li> <li>○自然環境保全地区等の定期監視</li> <li>○大気汚染・河川水質等の監視・測定</li> <li>○清掃ボランティア活動の推進</li> </ul> |
| 施策の推進状況                    | <p>○豊かな自然環境や快適な生活環境の保全に向け、一般家庭への新エネ・省エネ機器の導入支援や公共施設等における省エネ化の推進、環境パネル展や出前環境講座などの啓発活動の実施、大気汚染・河川水質等の監視・測定などに取り組んでおり、二酸化炭素排出量は着実に削減されているほか、全小中学校及び南商業高等学校が環境にやさしい活動実践校の認定を受け、各学校の創意工夫による取組が進められています。</p>                                                 |
| 今後の課題                      | <p>○環境モデル都市として、環境保全と活力あるまちづくりの両立に向け、環境保全に関する市民の意識向上のほか、再生可能エネルギーの普及促進や、快適な生活環境の保全などを進めていく必要があります。</p>                                                                                                                                                  |

第六期帯広市総合計画推進状況報告書

|          |                                                                 |              |
|----------|-----------------------------------------------------------------|--------------|
| まちづくりの目標 | 4                                                               | 自然と共生するまち    |
| 政策       | 4-1                                                             | 地球環境を守るまちづくり |
| 施策       | 4-1-2                                                           | 廃棄物の資源化と適正処理 |
| 施策の目標    | 行政と市民、事業者が役割と責任に基づき、ごみの減量化や資源化、廃棄物の適正処理に取り組み、循環型の地域社会づくりをすすめます。 |              |

| 成果指標             | 成果指標の推移                                                                                                                                                                                                                                                                                                                                                          |      |        |      |      |      |      |      |      |      |      |     |     |            |      |      |      |      |      |      |      |      |      |      |      |
|------------------|------------------------------------------------------------------------------------------------------------------------------------------------------------------------------------------------------------------------------------------------------------------------------------------------------------------------------------------------------------------|------|--------|------|------|------|------|------|------|------|------|-----|-----|------------|------|------|------|------|------|------|------|------|------|------|------|
| 市民1人1日当たりのごみの排出量 | <table border="1"> <tr><th>年度</th><td>H19</td><td>H21</td><td>H22</td><td>H23</td><td>H24</td><td>H25</td><td>H26</td><td>H27</td><td>H28</td><td>H29</td><td>H31</td></tr> <tr><th>排出量 (g)</th><td>978</td><td>932</td><td>942</td><td>945</td><td>944</td><td>956</td><td>927</td><td>926</td><td>923</td><td>927</td><td>792</td></tr> </table>               | 年度   | H19    | H21  | H22  | H23  | H24  | H25  | H26  | H27  | H28  | H29 | H31 | 排出量 (g)    | 978  | 932  | 942  | 945  | 944  | 956  | 927  | 926  | 923  | 927  | 792  |
| 年度               | H19                                                                                                                                                                                                                                                                                                                                                              | H21  | H22    | H23  | H24  | H25  | H26  | H27  | H28  | H29  | H31  |     |     |            |      |      |      |      |      |      |      |      |      |      |      |
| 排出量 (g)          | 978                                                                                                                                                                                                                                                                                                                                                              | 932  | 942    | 945  | 944  | 956  | 927  | 926  | 923  | 927  | 792  |     |     |            |      |      |      |      |      |      |      |      |      |      |      |
| 単位：g             |                                                                                                                                                                                                                                                                                                                                                                  |      |        |      |      |      |      |      |      |      |      |     |     |            |      |      |      |      |      |      |      |      |      |      |      |
| リサイクル率           | <table border="1"> <tr><th>年度</th><td>H19</td><td>H21</td><td>H22</td><td>H23</td><td>H24</td><td>H25</td><td>H26</td><td>H27</td><td>H28</td><td>H29</td><td>H31</td></tr> <tr><th>リサイクル率 (%)</th><td>29.2</td><td>27.3</td><td>26.5</td><td>26.2</td><td>26.2</td><td>26.7</td><td>26.6</td><td>26.6</td><td>26.3</td><td>25.5</td><td>40.0</td></tr> </table> | 年度   | H19    | H21  | H22  | H23  | H24  | H25  | H26  | H27  | H28  | H29 | H31 | リサイクル率 (%) | 29.2 | 27.3 | 26.5 | 26.2 | 26.2 | 26.7 | 26.6 | 26.6 | 26.3 | 25.5 | 40.0 |
| 年度               | H19                                                                                                                                                                                                                                                                                                                                                              | H21  | H22    | H23  | H24  | H25  | H26  | H27  | H28  | H29  | H31  |     |     |            |      |      |      |      |      |      |      |      |      |      |      |
| リサイクル率 (%)       | 29.2                                                                                                                                                                                                                                                                                                                                                             | 27.3 | 26.5   | 26.2 | 26.2 | 26.7 | 26.6 | 26.6 | 26.3 | 25.5 | 40.0 |     |     |            |      |      |      |      |      |      |      |      |      |      |      |
| 単位：%             |                                                                                                                                                                                                                                                                                                                                                                  |      |        |      |      |      |      |      |      |      |      |     |     |            |      |      |      |      |      |      |      |      |      |      |      |
| ごみステーションの指導率     | <table border="1"> <tr><th>年度</th><td>H19-20</td><td>H21</td><td>H22</td><td>H23</td><td>H24</td><td>H25</td><td>H26</td><td>H27</td><td>H28</td><td>H29</td><td>H31</td></tr> <tr><th>指導率 (%)</th><td>3.8</td><td>3.5</td><td>3.5</td><td>3.2</td><td>3.2</td><td>2.9</td><td>2.6</td><td>2.6</td><td>2.5</td><td>2.0</td><td>2.0</td></tr> </table>            | 年度   | H19-20 | H21  | H22  | H23  | H24  | H25  | H26  | H27  | H28  | H29 | H31 | 指導率 (%)    | 3.8  | 3.5  | 3.5  | 3.2  | 3.2  | 2.9  | 2.6  | 2.6  | 2.5  | 2.0  | 2.0  |
| 年度               | H19-20                                                                                                                                                                                                                                                                                                                                                           | H21  | H22    | H23  | H24  | H25  | H26  | H27  | H28  | H29  | H31  |     |     |            |      |      |      |      |      |      |      |      |      |      |      |
| 指導率 (%)          | 3.8                                                                                                                                                                                                                                                                                                                                                              | 3.5  | 3.5    | 3.2  | 3.2  | 2.9  | 2.6  | 2.6  | 2.5  | 2.0  | 2.0  |     |     |            |      |      |      |      |      |      |      |      |      |      |      |
| 単位：%             |                                                                                                                                                                                                                                                                                                                                                                  |      |        |      |      |      |      |      |      |      |      |     |     |            |      |      |      |      |      |      |      |      |      |      |      |
| ごみの適正分別率         | <table border="1"> <tr><th>年度</th><td>H19</td><td>H21</td><td>H22</td><td>H23</td><td>H24</td><td>H25</td><td>H26</td><td>H27</td><td>H28</td><td>H29</td><td>H31</td></tr> <tr><th>適正分別率 (%)</th><td>91.0</td><td>85.7</td><td>91.6</td><td>89.9</td><td>91.1</td><td>91.2</td><td>91.2</td><td>91.0</td><td>91.3</td><td>91.5</td><td>91.8</td></tr> </table>  | 年度   | H19    | H21  | H22  | H23  | H24  | H25  | H26  | H27  | H28  | H29 | H31 | 適正分別率 (%)  | 91.0 | 85.7 | 91.6 | 89.9 | 91.1 | 91.2 | 91.2 | 91.0 | 91.3 | 91.5 | 91.8 |
| 年度               | H19                                                                                                                                                                                                                                                                                                                                                              | H21  | H22    | H23  | H24  | H25  | H26  | H27  | H28  | H29  | H31  |     |     |            |      |      |      |      |      |      |      |      |      |      |      |
| 適正分別率 (%)        | 91.0                                                                                                                                                                                                                                                                                                                                                             | 85.7 | 91.6   | 89.9 | 91.1 | 91.2 | 91.2 | 91.0 | 91.3 | 91.5 | 91.8 |     |     |            |      |      |      |      |      |      |      |      |      |      |      |
| 単位：%             |                                                                                                                                                                                                                                                                                                                                                                  |      |        |      |      |      |      |      |      |      |      |     |     |            |      |      |      |      |      |      |      |      |      |      |      |

| 市民実感度調査項目                          | 市民実感度（加重平均値）の推移                                                                                                                                                                                                                                                                                                  |       |       |       |       |       |       |       |       |     |     |     |       |       |       |       |       |       |       |       |       |
|------------------------------------|------------------------------------------------------------------------------------------------------------------------------------------------------------------------------------------------------------------------------------------------------------------------------------------------------------------|-------|-------|-------|-------|-------|-------|-------|-------|-----|-----|-----|-------|-------|-------|-------|-------|-------|-------|-------|-------|
| ごみの減量やリサイクルなど、廃棄物の資源化や適正な処理が行われている | <table border="1"> <tr><th>年度</th><td>H22</td><td>H23</td><td>H24</td><td>H25</td><td>H26</td><td>H27</td><td>H28</td><td>H29</td><td>H30</td></tr> <tr><th>実感度</th><td>3.026</td><td>3.098</td><td>3.014</td><td>3.101</td><td>3.185</td><td>3.203</td><td>3.167</td><td>3.169</td><td>3.128</td></tr> </table> | 年度    | H22   | H23   | H24   | H25   | H26   | H27   | H28   | H29 | H30 | 実感度 | 3.026 | 3.098 | 3.014 | 3.101 | 3.185 | 3.203 | 3.167 | 3.169 | 3.128 |
| 年度                                 | H22                                                                                                                                                                                                                                                                                                              | H23   | H24   | H25   | H26   | H27   | H28   | H29   | H30   |     |     |     |       |       |       |       |       |       |       |       |       |
| 実感度                                | 3.026                                                                                                                                                                                                                                                                                                            | 3.098 | 3.014 | 3.101 | 3.185 | 3.203 | 3.167 | 3.169 | 3.128 |     |     |     |       |       |       |       |       |       |       |       |       |

成果指標・市民実感度・総合評価の推移

| 項目               | 評価結果                               |     |     |     |     |     |     |     |     |
|------------------|------------------------------------|-----|-----|-----|-----|-----|-----|-----|-----|
|                  | H22                                | H23 | H24 | H25 | H26 | H27 | H28 | H29 | H30 |
| 成果指標による判定        | b                                  | c   | d   | c   | c   | c   | d   | c   | c   |
| 市民1人1日当たりのごみの排出量 | a                                  | c   | d   | d   | d   | d   | d   | d   | d   |
| リサイクル率           | c                                  | d   | d   | d   | d   | d   | d   | d   | d   |
| ごみステーションの指導率     | b                                  | c   | b   | b   | b   | a   | b   | b   | b   |
| ごみの適正分別率         | d                                  | a   | d   | c   | c   | c   | d   | c   | b   |
| 市民実感度による判定       | ごみの減量やリサイクルなど、廃棄物の資源化や適正な処理が行われている |     |     |     |     |     |     |     |     |
| 総合評価             | B                                  | B   | C   | B   | B   | B   | B   | B   | B   |

■ 施策に係るこれまでの主な取組、推進状況、今後の課題

|                            |                                                                                                                                                                                                                                                            |
|----------------------------|------------------------------------------------------------------------------------------------------------------------------------------------------------------------------------------------------------------------------------------------------------|
| これまで<br>(H22～H29)の<br>主な取組 | <ul style="list-style-type: none"> <li>○リサイクル広場・リサイクルまつりの開催</li> <li>○環境学習支援事業の実施</li> <li>○資源回収の実施</li> <li>○生ごみ堆肥化容器等の導入促進</li> <li>○ごみステーションへのカラス除けサークルの貸与</li> <li>○ごみの適正排出に関する相談指導</li> <li>○ごみの収集・ごみ処理施設の管理運営</li> <li>○し尿の収集・し尿処理施設の管理運営</li> </ul> |
| 施策の推進状況                    | <p>○ごみの減量化や資源化、廃棄物の適正処理に向け、環境教育の実施やリサイクルイベントの開催などによる市民の意識向上や生ごみの堆肥化等による再資源化の促進、ごみの適正排出の啓発などに取り組んでおり、市民実感度は高い値で推移しています。また、目標値の達成には至っていないものの、市民1人1日当たりのごみの排出量が全道平均よりも低くなっており、リサイクル率についても全道平均よりも高い値となっているほか、ごみステーションの指導率も低下傾向にあります。</p>                       |
| 今後の課題                      | <p>○廃棄物の資源化と適正処理による循環型の地域社会づくりに向けて、ごみの発生抑制や資源の再利用の促進、適正処理などを図っていく必要があります。</p>                                                                                                                                                                              |



第六期帯広市総合計画推進状況報告書

|          |                                                     |              |
|----------|-----------------------------------------------------|--------------|
| まちづくりの目標 | 4                                                   | 自然と共生するまち    |
| 政策       | 4-2                                                 | うるおいのあるまちづくり |
| 施策       | 4-2-1                                               | 公園・緑地の整備     |
| 施策の目標    | 公園・緑地の整備や市民による緑化活動を支援し、市民と行政の協働により、花と緑の環境づくりをすすめます。 |              |

| 成果指標                       | 成果指標の推移                                                                                                                                                                                                                                                                                                                                                 |      |      |      |      |      |      |      |      |      |      |     |     |   |      |      |      |      |      |      |      |      |      |      |      |
|----------------------------|---------------------------------------------------------------------------------------------------------------------------------------------------------------------------------------------------------------------------------------------------------------------------------------------------------------------------------------------------------|------|------|------|------|------|------|------|------|------|------|-----|-----|---|------|------|------|------|------|------|------|------|------|------|------|
| 市民1人当たりの公園面積<br>単位：㎡       | <table border="1"> <tr><th>年度</th><td>H19</td><td>H21</td><td>H22</td><td>H23</td><td>H24</td><td>H25</td><td>H26</td><td>H27</td><td>H28</td><td>H29</td><td>H31</td></tr> <tr><th>値</th><td>43.7</td><td>44.7</td><td>44.6</td><td>45.1</td><td>45.7</td><td>45.9</td><td>46.0</td><td>46.1</td><td>46.4</td><td>46.6</td><td>47.7</td></tr> </table> | 年度   | H19  | H21  | H22  | H23  | H24  | H25  | H26  | H27  | H28  | H29 | H31 | 値 | 43.7 | 44.7 | 44.6 | 45.1 | 45.7 | 45.9 | 46.0 | 46.1 | 46.4 | 46.6 | 47.7 |
| 年度                         | H19                                                                                                                                                                                                                                                                                                                                                     | H21  | H22  | H23  | H24  | H25  | H26  | H27  | H28  | H29  | H31  |     |     |   |      |      |      |      |      |      |      |      |      |      |      |
| 値                          | 43.7                                                                                                                                                                                                                                                                                                                                                    | 44.7 | 44.6 | 45.1 | 45.7 | 45.9 | 46.0 | 46.1 | 46.4 | 46.6 | 47.7 |     |     |   |      |      |      |      |      |      |      |      |      |      |      |
| 歩いて行ける身近なみどりの充足率<br>単位：%   | <table border="1"> <tr><th>年度</th><td>H19</td><td>H21</td><td>H22</td><td>H23</td><td>H24</td><td>H25</td><td>H26</td><td>H27</td><td>H28</td><td>H29</td><td>H31</td></tr> <tr><th>値</th><td>78.3</td><td>80.5</td><td>81.5</td><td>81.8</td><td>81.8</td><td>82.0</td><td>82.3</td><td>82.5</td><td>82.5</td><td>82.5</td><td>83.0</td></tr> </table> | 年度   | H19  | H21  | H22  | H23  | H24  | H25  | H26  | H27  | H28  | H29 | H31 | 値 | 78.3 | 80.5 | 81.5 | 81.8 | 81.8 | 82.0 | 82.3 | 82.5 | 82.5 | 82.5 | 83.0 |
| 年度                         | H19                                                                                                                                                                                                                                                                                                                                                     | H21  | H22  | H23  | H24  | H25  | H26  | H27  | H28  | H29  | H31  |     |     |   |      |      |      |      |      |      |      |      |      |      |      |
| 値                          | 78.3                                                                                                                                                                                                                                                                                                                                                    | 80.5 | 81.5 | 81.8 | 81.8 | 82.0 | 82.3 | 82.5 | 82.5 | 82.5 | 83.0 |     |     |   |      |      |      |      |      |      |      |      |      |      |      |
| 帯広の森に関わるボランティア登録者数<br>単位：人 | <table border="1"> <tr><th>年度</th><td>H19</td><td>H21</td><td>H22</td><td>H23</td><td>H24</td><td>H25</td><td>H26</td><td>H27</td><td>H28</td><td>H29</td><td>H31</td></tr> <tr><th>値</th><td>96</td><td>99</td><td>156</td><td>167</td><td>180</td><td>164</td><td>171</td><td>167</td><td>204</td><td>258</td><td>200</td></tr> </table>              | 年度   | H19  | H21  | H22  | H23  | H24  | H25  | H26  | H27  | H28  | H29 | H31 | 値 | 96   | 99   | 156  | 167  | 180  | 164  | 171  | 167  | 204  | 258  | 200  |
| 年度                         | H19                                                                                                                                                                                                                                                                                                                                                     | H21  | H22  | H23  | H24  | H25  | H26  | H27  | H28  | H29  | H31  |     |     |   |      |      |      |      |      |      |      |      |      |      |      |
| 値                          | 96                                                                                                                                                                                                                                                                                                                                                      | 99   | 156  | 167  | 180  | 164  | 171  | 167  | 204  | 258  | 200  |     |     |   |      |      |      |      |      |      |      |      |      |      |      |

| 市民実感度調査項目                         | 市民実感度（加重平均値）の推移                                                                                                                                                                                                                                                                                                |       |       |       |       |       |       |       |       |     |     |   |       |       |       |       |       |       |       |       |       |
|-----------------------------------|----------------------------------------------------------------------------------------------------------------------------------------------------------------------------------------------------------------------------------------------------------------------------------------------------------------|-------|-------|-------|-------|-------|-------|-------|-------|-----|-----|---|-------|-------|-------|-------|-------|-------|-------|-------|-------|
| 公園、街路樹などが良好に管理され、身近に緑や花に親しむことができる | <table border="1"> <tr><th>年度</th><td>H22</td><td>H23</td><td>H24</td><td>H25</td><td>H26</td><td>H27</td><td>H28</td><td>H29</td><td>H30</td></tr> <tr><th>値</th><td>2.949</td><td>3.105</td><td>3.017</td><td>3.051</td><td>3.034</td><td>3.052</td><td>3.008</td><td>3.011</td><td>2.927</td></tr> </table> | 年度    | H22   | H23   | H24   | H25   | H26   | H27   | H28   | H29 | H30 | 値 | 2.949 | 3.105 | 3.017 | 3.051 | 3.034 | 3.052 | 3.008 | 3.011 | 2.927 |
| 年度                                | H22                                                                                                                                                                                                                                                                                                            | H23   | H24   | H25   | H26   | H27   | H28   | H29   | H30   |     |     |   |       |       |       |       |       |       |       |       |       |
| 値                                 | 2.949                                                                                                                                                                                                                                                                                                          | 3.105 | 3.017 | 3.051 | 3.034 | 3.052 | 3.008 | 3.011 | 2.927 |     |     |   |       |       |       |       |       |       |       |       |       |

成果指標・市民実感性・総合評価の推移

| 項目                 | 評価結果                              |     |     |     |     |     |     |     |     |
|--------------------|-----------------------------------|-----|-----|-----|-----|-----|-----|-----|-----|
|                    | H22                               | H23 | H24 | H25 | H26 | H27 | H28 | H29 | H30 |
| 成果指標による判定          | b                                 | a   | a   | a   | a   | a   | a   | a   | a   |
| 市民1人当たりの公園面積       | a                                 | a   | a   | a   | b   | b   | b   | b   | b   |
| 歩いて行ける身近なみどりの充足率   | a                                 | a   | a   | a   | a   | a   | a   | a   | a   |
| 帯広の森に関わるボランティア登録者数 | d                                 | a   | a   | a   | b   | b   | b   | a   | a   |
| 市民実感性による判定         | 公園、街路樹などが良好に管理され、身近に緑や花に親しむことができる |     |     |     |     |     |     |     |     |
| 総合評価               | B                                 | B   | B   | B   | B   | B   | B   | B   | B   |

■ 施策に係るこれまでの主な取組、推進状況、今後の課題

|                             |                                                                                                                                                                                                                                                                                     |
|-----------------------------|-------------------------------------------------------------------------------------------------------------------------------------------------------------------------------------------------------------------------------------------------------------------------------------|
| これまで<br>(H22～H29) の<br>主な取組 | <ul style="list-style-type: none"> <li>○公園の整備・維持管理</li> <li>○帯広の森における自然観察会・環境学習・植樹・育樹の実施</li> <li>○公園樹木・街路樹の維持管理</li> <li>○みどりと花のセンターの管理運営</li> <li>○花壇コンクール・フラワー通り整備事業の実施</li> <li>○モデルガーデン事業の実施</li> <li>○花いっぱい運動・花と緑の街づくり運動の実施</li> <li>○みどりと花のフェスタや慶事記念樹贈呈等を通じた緑化の推進</li> </ul> |
| 施策の推進状況                     | <p>○公園・緑地の整備や市民による緑化活動の促進等により、計画的に公園・緑地の環境を整えてきたほか、帯広の森の育樹や利活用をはじめ、身近な住環境などにおける緑化の取組を市民協働で進めてきています。</p> <p>こうしたことにより、成果指標である市民1人当たりの公園面積は、道内でも上位となっているほか、身近なみどりの充足率や帯広の森に関わるボランティア登録数は、目標値を上回っています。</p>                                                                             |
| 今後の課題                       | <p>○公園施設の老朽化が進んできているとともに、公園樹木や街路樹についても、老木化や巨木化が進んできており、コストの抑制を意識した中で適切な維持・管理に努めていく必要があります。また、少子高齢化の進行等により、地域の担い手が減少傾向にあることなどを踏まえ、多様な主体の参画による緑化活動の促進のほか、民間の活力などにより、公園・緑地の利活用を促進していく必要があります。</p>                                                                                      |

第六期帯広市総合計画推進状況報告書

|          |                                     |              |
|----------|-------------------------------------|--------------|
| まちづくりの目標 | 4                                   | 自然と共生するまち    |
| 政策       | 4-2                                 | うるおいのあるまちづくり |
| 施策       | 4-2-2                               | 水道水の安定供給     |
| 施策の目標    | 水道施設の維持・整備をすすめ、安全でおいしい水の安定供給をはかります。 |              |

| 成果指標              | 成果指標の推移                                                                                                                                                                                                                                                                                                                                                                                                                                                                                                                                |    |   |          |      |     |      |     |      |     |      |     |      |     |      |     |      |     |      |     |      |     |      |          |      |
|-------------------|----------------------------------------------------------------------------------------------------------------------------------------------------------------------------------------------------------------------------------------------------------------------------------------------------------------------------------------------------------------------------------------------------------------------------------------------------------------------------------------------------------------------------------------|----|---|----------|------|-----|------|-----|------|-----|------|-----|------|-----|------|-----|------|-----|------|-----|------|-----|------|----------|------|
| 水道管路の近代化率<br>単位：% | <table border="1"> <caption>水道管路の近代化率推移</caption> <thead> <tr><th>年度</th><th>値</th></tr> </thead> <tbody> <tr><td>H19 (基準)</td><td>78.9</td></tr> <tr><td>H21</td><td>80.2</td></tr> <tr><td>H22</td><td>81.5</td></tr> <tr><td>H23</td><td>83.8</td></tr> <tr><td>H24</td><td>84.8</td></tr> <tr><td>H25</td><td>85.7</td></tr> <tr><td>H26</td><td>87.0</td></tr> <tr><td>H27</td><td>88.3</td></tr> <tr><td>H28</td><td>89.1</td></tr> <tr><td>H29</td><td>90.0</td></tr> <tr><td>H31 (目標)</td><td>89.7</td></tr> </tbody> </table> | 年度 | 値 | H19 (基準) | 78.9 | H21 | 80.2 | H22 | 81.5 | H23 | 83.8 | H24 | 84.8 | H25 | 85.7 | H26 | 87.0 | H27 | 88.3 | H28 | 89.1 | H29 | 90.0 | H31 (目標) | 89.7 |
| 年度                | 値                                                                                                                                                                                                                                                                                                                                                                                                                                                                                                                                      |    |   |          |      |     |      |     |      |     |      |     |      |     |      |     |      |     |      |     |      |     |      |          |      |
| H19 (基準)          | 78.9                                                                                                                                                                                                                                                                                                                                                                                                                                                                                                                                   |    |   |          |      |     |      |     |      |     |      |     |      |     |      |     |      |     |      |     |      |     |      |          |      |
| H21               | 80.2                                                                                                                                                                                                                                                                                                                                                                                                                                                                                                                                   |    |   |          |      |     |      |     |      |     |      |     |      |     |      |     |      |     |      |     |      |     |      |          |      |
| H22               | 81.5                                                                                                                                                                                                                                                                                                                                                                                                                                                                                                                                   |    |   |          |      |     |      |     |      |     |      |     |      |     |      |     |      |     |      |     |      |     |      |          |      |
| H23               | 83.8                                                                                                                                                                                                                                                                                                                                                                                                                                                                                                                                   |    |   |          |      |     |      |     |      |     |      |     |      |     |      |     |      |     |      |     |      |     |      |          |      |
| H24               | 84.8                                                                                                                                                                                                                                                                                                                                                                                                                                                                                                                                   |    |   |          |      |     |      |     |      |     |      |     |      |     |      |     |      |     |      |     |      |     |      |          |      |
| H25               | 85.7                                                                                                                                                                                                                                                                                                                                                                                                                                                                                                                                   |    |   |          |      |     |      |     |      |     |      |     |      |     |      |     |      |     |      |     |      |     |      |          |      |
| H26               | 87.0                                                                                                                                                                                                                                                                                                                                                                                                                                                                                                                                   |    |   |          |      |     |      |     |      |     |      |     |      |     |      |     |      |     |      |     |      |     |      |          |      |
| H27               | 88.3                                                                                                                                                                                                                                                                                                                                                                                                                                                                                                                                   |    |   |          |      |     |      |     |      |     |      |     |      |     |      |     |      |     |      |     |      |     |      |          |      |
| H28               | 89.1                                                                                                                                                                                                                                                                                                                                                                                                                                                                                                                                   |    |   |          |      |     |      |     |      |     |      |     |      |     |      |     |      |     |      |     |      |     |      |          |      |
| H29               | 90.0                                                                                                                                                                                                                                                                                                                                                                                                                                                                                                                                   |    |   |          |      |     |      |     |      |     |      |     |      |     |      |     |      |     |      |     |      |     |      |          |      |
| H31 (目標)          | 89.7                                                                                                                                                                                                                                                                                                                                                                                                                                                                                                                                   |    |   |          |      |     |      |     |      |     |      |     |      |     |      |     |      |     |      |     |      |     |      |          |      |
| 水道有収率<br>単位：%     | <table border="1"> <caption>水道有収率推移</caption> <thead> <tr><th>年度</th><th>値</th></tr> </thead> <tbody> <tr><td>H19 (基準)</td><td>90.6</td></tr> <tr><td>H21</td><td>91.0</td></tr> <tr><td>H22</td><td>90.4</td></tr> <tr><td>H23</td><td>91.4</td></tr> <tr><td>H24</td><td>92.6</td></tr> <tr><td>H25</td><td>92.1</td></tr> <tr><td>H26</td><td>91.2</td></tr> <tr><td>H27</td><td>89.9</td></tr> <tr><td>H28</td><td>91.5</td></tr> <tr><td>H29</td><td>90.6</td></tr> <tr><td>H31 (目標)</td><td>90.6</td></tr> </tbody> </table>     | 年度 | 値 | H19 (基準) | 90.6 | H21 | 91.0 | H22 | 90.4 | H23 | 91.4 | H24 | 92.6 | H25 | 92.1 | H26 | 91.2 | H27 | 89.9 | H28 | 91.5 | H29 | 90.6 | H31 (目標) | 90.6 |
| 年度                | 値                                                                                                                                                                                                                                                                                                                                                                                                                                                                                                                                      |    |   |          |      |     |      |     |      |     |      |     |      |     |      |     |      |     |      |     |      |     |      |          |      |
| H19 (基準)          | 90.6                                                                                                                                                                                                                                                                                                                                                                                                                                                                                                                                   |    |   |          |      |     |      |     |      |     |      |     |      |     |      |     |      |     |      |     |      |     |      |          |      |
| H21               | 91.0                                                                                                                                                                                                                                                                                                                                                                                                                                                                                                                                   |    |   |          |      |     |      |     |      |     |      |     |      |     |      |     |      |     |      |     |      |     |      |          |      |
| H22               | 90.4                                                                                                                                                                                                                                                                                                                                                                                                                                                                                                                                   |    |   |          |      |     |      |     |      |     |      |     |      |     |      |     |      |     |      |     |      |     |      |          |      |
| H23               | 91.4                                                                                                                                                                                                                                                                                                                                                                                                                                                                                                                                   |    |   |          |      |     |      |     |      |     |      |     |      |     |      |     |      |     |      |     |      |     |      |          |      |
| H24               | 92.6                                                                                                                                                                                                                                                                                                                                                                                                                                                                                                                                   |    |   |          |      |     |      |     |      |     |      |     |      |     |      |     |      |     |      |     |      |     |      |          |      |
| H25               | 92.1                                                                                                                                                                                                                                                                                                                                                                                                                                                                                                                                   |    |   |          |      |     |      |     |      |     |      |     |      |     |      |     |      |     |      |     |      |     |      |          |      |
| H26               | 91.2                                                                                                                                                                                                                                                                                                                                                                                                                                                                                                                                   |    |   |          |      |     |      |     |      |     |      |     |      |     |      |     |      |     |      |     |      |     |      |          |      |
| H27               | 89.9                                                                                                                                                                                                                                                                                                                                                                                                                                                                                                                                   |    |   |          |      |     |      |     |      |     |      |     |      |     |      |     |      |     |      |     |      |     |      |          |      |
| H28               | 91.5                                                                                                                                                                                                                                                                                                                                                                                                                                                                                                                                   |    |   |          |      |     |      |     |      |     |      |     |      |     |      |     |      |     |      |     |      |     |      |          |      |
| H29               | 90.6                                                                                                                                                                                                                                                                                                                                                                                                                                                                                                                                   |    |   |          |      |     |      |     |      |     |      |     |      |     |      |     |      |     |      |     |      |     |      |          |      |
| H31 (目標)          | 90.6                                                                                                                                                                                                                                                                                                                                                                                                                                                                                                                                   |    |   |          |      |     |      |     |      |     |      |     |      |     |      |     |      |     |      |     |      |     |      |          |      |
|                   |                                                                                                                                                                                                                                                                                                                                                                                                                                                                                                                                        |    |   |          |      |     |      |     |      |     |      |     |      |     |      |     |      |     |      |     |      |     |      |          |      |
|                   |                                                                                                                                                                                                                                                                                                                                                                                                                                                                                                                                        |    |   |          |      |     |      |     |      |     |      |     |      |     |      |     |      |     |      |     |      |     |      |          |      |
|                   |                                                                                                                                                                                                                                                                                                                                                                                                                                                                                                                                        |    |   |          |      |     |      |     |      |     |      |     |      |     |      |     |      |     |      |     |      |     |      |          |      |
|                   |                                                                                                                                                                                                                                                                                                                                                                                                                                                                                                                                        |    |   |          |      |     |      |     |      |     |      |     |      |     |      |     |      |     |      |     |      |     |      |          |      |
|                   |                                                                                                                                                                                                                                                                                                                                                                                                                                                                                                                                        |    |   |          |      |     |      |     |      |     |      |     |      |     |      |     |      |     |      |     |      |     |      |          |      |
|                   |                                                                                                                                                                                                                                                                                                                                                                                                                                                                                                                                        |    |   |          |      |     |      |     |      |     |      |     |      |     |      |     |      |     |      |     |      |     |      |          |      |
|                   |                                                                                                                                                                                                                                                                                                                                                                                                                                                                                                                                        |    |   |          |      |     |      |     |      |     |      |     |      |     |      |     |      |     |      |     |      |     |      |          |      |
|                   |                                                                                                                                                                                                                                                                                                                                                                                                                                                                                                                                        |    |   |          |      |     |      |     |      |     |      |     |      |     |      |     |      |     |      |     |      |     |      |          |      |

| 市民満足度調査項目              | 市民満足度（加重平均値）の推移                                                                                                                                                                                                                                                                                                                                                                                                                                                    |    |   |     |       |     |       |     |       |     |       |     |       |     |       |     |       |     |       |     |       |
|------------------------|--------------------------------------------------------------------------------------------------------------------------------------------------------------------------------------------------------------------------------------------------------------------------------------------------------------------------------------------------------------------------------------------------------------------------------------------------------------------|----|---|-----|-------|-----|-------|-----|-------|-----|-------|-----|-------|-----|-------|-----|-------|-----|-------|-----|-------|
| おいしい水道水が、いつでも安心して利用できる | <table border="1"> <caption>市民満足度（加重平均値）推移</caption> <thead> <tr><th>年度</th><th>値</th></tr> </thead> <tbody> <tr><td>H22</td><td>3.444</td></tr> <tr><td>H23</td><td>3.463</td></tr> <tr><td>H24</td><td>3.480</td></tr> <tr><td>H25</td><td>3.482</td></tr> <tr><td>H26</td><td>3.514</td></tr> <tr><td>H27</td><td>3.549</td></tr> <tr><td>H28</td><td>3.455</td></tr> <tr><td>H29</td><td>3.456</td></tr> <tr><td>H30</td><td>3.418</td></tr> </tbody> </table> | 年度 | 値 | H22 | 3.444 | H23 | 3.463 | H24 | 3.480 | H25 | 3.482 | H26 | 3.514 | H27 | 3.549 | H28 | 3.455 | H29 | 3.456 | H30 | 3.418 |
| 年度                     | 値                                                                                                                                                                                                                                                                                                                                                                                                                                                                  |    |   |     |       |     |       |     |       |     |       |     |       |     |       |     |       |     |       |     |       |
| H22                    | 3.444                                                                                                                                                                                                                                                                                                                                                                                                                                                              |    |   |     |       |     |       |     |       |     |       |     |       |     |       |     |       |     |       |     |       |
| H23                    | 3.463                                                                                                                                                                                                                                                                                                                                                                                                                                                              |    |   |     |       |     |       |     |       |     |       |     |       |     |       |     |       |     |       |     |       |
| H24                    | 3.480                                                                                                                                                                                                                                                                                                                                                                                                                                                              |    |   |     |       |     |       |     |       |     |       |     |       |     |       |     |       |     |       |     |       |
| H25                    | 3.482                                                                                                                                                                                                                                                                                                                                                                                                                                                              |    |   |     |       |     |       |     |       |     |       |     |       |     |       |     |       |     |       |     |       |
| H26                    | 3.514                                                                                                                                                                                                                                                                                                                                                                                                                                                              |    |   |     |       |     |       |     |       |     |       |     |       |     |       |     |       |     |       |     |       |
| H27                    | 3.549                                                                                                                                                                                                                                                                                                                                                                                                                                                              |    |   |     |       |     |       |     |       |     |       |     |       |     |       |     |       |     |       |     |       |
| H28                    | 3.455                                                                                                                                                                                                                                                                                                                                                                                                                                                              |    |   |     |       |     |       |     |       |     |       |     |       |     |       |     |       |     |       |     |       |
| H29                    | 3.456                                                                                                                                                                                                                                                                                                                                                                                                                                                              |    |   |     |       |     |       |     |       |     |       |     |       |     |       |     |       |     |       |     |       |
| H30                    | 3.418                                                                                                                                                                                                                                                                                                                                                                                                                                                              |    |   |     |       |     |       |     |       |     |       |     |       |     |       |     |       |     |       |     |       |

成果指標・市民実感性・総合評価の推移

| 項目         | 評価結果                   |     |     |     |     |     |     |     |     |
|------------|------------------------|-----|-----|-----|-----|-----|-----|-----|-----|
|            | H22                    | H23 | H24 | H25 | H26 | H27 | H28 | H29 | H30 |
| 成果指標による判定  | a                      | a   | a   | a   | a   | a   | a   | a   | a   |
| 水道管路の近代化率  | a                      | a   | a   | a   | a   | a   | a   | a   | a   |
| 水道有収率      | b                      | a   | b   | a   | a   | a   | a   | b   | a   |
| 市民実感性による判定 | おいしい水道水が、いつでも安心して利用できる |     |     |     |     |     |     |     |     |
| 総合評価       | A                      | A   | A   | A   | A   | A   | A   | A   | A   |

■ 施策に係るこれまでの主な取組、推進状況、今後の課題

|                             |                                                                                                                                                                        |
|-----------------------------|------------------------------------------------------------------------------------------------------------------------------------------------------------------------|
| これまで<br>(H22～H29) の<br>主な取組 | <ul style="list-style-type: none"> <li>○河川表流水水質調査の実施</li> <li>○配水管の整備・漏水修理</li> <li>○水道メーターの管理・更新</li> <li>○おびひろ極上水の配布等を通じた水道水のPR</li> <li>○水道料金の収納率向上対策の実施</li> </ul> |
| 施策の推進状況                     | <p>○安全でおいしい水の安定供給に向け、配水管の更新や浄水場等の耐震化、漏水箇所の早期復旧、定期的な水質調査などを実施してきたほか、借入金の抑制や収納率向上対策などにより、水道事業の健全運営に努めてきており、成果指標である水道管路の近代化率や水道有収率は、目標値を上回っているほか、市民実感性も高い状況にあります。</p>     |
| 今後の課題                       | <p>○災害に強く、耐震性に優れた配水管への計画的な更新や施設の維持・更新のほか、水道事業の健全な経営などを通じ、安全でおいしい水の安定供給を図っていく必要があります。</p>                                                                               |

第六期帯広市総合計画推進状況報告書

|          |                                   |              |
|----------|-----------------------------------|--------------|
| まちづくりの目標 | 4                                 | 自然と共生するまち    |
| 政策       | 4-2                               | うるおいのあるまちづくり |
| 施策       | 4-2-3                             | 下水道の整備       |
| 施策の目標    | 下水道施設の維持・整備をはかり、快適な生活環境づくりをすすめます。 |              |

| 成果指標                           | 成果指標の推移                                                                                                                                                                                                                                                                                                                                                                                                                                                                                                                                       |    |   |          |      |     |      |     |      |     |      |     |      |     |      |     |      |     |       |     |       |     |       |          |       |
|--------------------------------|-----------------------------------------------------------------------------------------------------------------------------------------------------------------------------------------------------------------------------------------------------------------------------------------------------------------------------------------------------------------------------------------------------------------------------------------------------------------------------------------------------------------------------------------------|----|---|----------|------|-----|------|-----|------|-----|------|-----|------|-----|------|-----|------|-----|-------|-----|-------|-----|-------|----------|-------|
| <p>汚水整備率</p> <p>単位：%</p>       | <table border="1"> <caption>汚水整備率の推移</caption> <thead> <tr><th>年度</th><th>値</th></tr> </thead> <tbody> <tr><td>H19 (基準)</td><td>97.9</td></tr> <tr><td>H21</td><td>97.9</td></tr> <tr><td>H22</td><td>98.3</td></tr> <tr><td>H23</td><td>98.7</td></tr> <tr><td>H24</td><td>98.8</td></tr> <tr><td>H25</td><td>99.0</td></tr> <tr><td>H26</td><td>99.0</td></tr> <tr><td>H27</td><td>99.0</td></tr> <tr><td>H28</td><td>99.0</td></tr> <tr><td>H29</td><td>99.0</td></tr> <tr><td>H31 (目標)</td><td>98.8</td></tr> </tbody> </table>           | 年度 | 値 | H19 (基準) | 97.9 | H21 | 97.9 | H22 | 98.3 | H23 | 98.7 | H24 | 98.8 | H25 | 99.0 | H26 | 99.0 | H27 | 99.0  | H28 | 99.0  | H29 | 99.0  | H31 (目標) | 98.8  |
| 年度                             | 値                                                                                                                                                                                                                                                                                                                                                                                                                                                                                                                                             |    |   |          |      |     |      |     |      |     |      |     |      |     |      |     |      |     |       |     |       |     |       |          |       |
| H19 (基準)                       | 97.9                                                                                                                                                                                                                                                                                                                                                                                                                                                                                                                                          |    |   |          |      |     |      |     |      |     |      |     |      |     |      |     |      |     |       |     |       |     |       |          |       |
| H21                            | 97.9                                                                                                                                                                                                                                                                                                                                                                                                                                                                                                                                          |    |   |          |      |     |      |     |      |     |      |     |      |     |      |     |      |     |       |     |       |     |       |          |       |
| H22                            | 98.3                                                                                                                                                                                                                                                                                                                                                                                                                                                                                                                                          |    |   |          |      |     |      |     |      |     |      |     |      |     |      |     |      |     |       |     |       |     |       |          |       |
| H23                            | 98.7                                                                                                                                                                                                                                                                                                                                                                                                                                                                                                                                          |    |   |          |      |     |      |     |      |     |      |     |      |     |      |     |      |     |       |     |       |     |       |          |       |
| H24                            | 98.8                                                                                                                                                                                                                                                                                                                                                                                                                                                                                                                                          |    |   |          |      |     |      |     |      |     |      |     |      |     |      |     |      |     |       |     |       |     |       |          |       |
| H25                            | 99.0                                                                                                                                                                                                                                                                                                                                                                                                                                                                                                                                          |    |   |          |      |     |      |     |      |     |      |     |      |     |      |     |      |     |       |     |       |     |       |          |       |
| H26                            | 99.0                                                                                                                                                                                                                                                                                                                                                                                                                                                                                                                                          |    |   |          |      |     |      |     |      |     |      |     |      |     |      |     |      |     |       |     |       |     |       |          |       |
| H27                            | 99.0                                                                                                                                                                                                                                                                                                                                                                                                                                                                                                                                          |    |   |          |      |     |      |     |      |     |      |     |      |     |      |     |      |     |       |     |       |     |       |          |       |
| H28                            | 99.0                                                                                                                                                                                                                                                                                                                                                                                                                                                                                                                                          |    |   |          |      |     |      |     |      |     |      |     |      |     |      |     |      |     |       |     |       |     |       |          |       |
| H29                            | 99.0                                                                                                                                                                                                                                                                                                                                                                                                                                                                                                                                          |    |   |          |      |     |      |     |      |     |      |     |      |     |      |     |      |     |       |     |       |     |       |          |       |
| H31 (目標)                       | 98.8                                                                                                                                                                                                                                                                                                                                                                                                                                                                                                                                          |    |   |          |      |     |      |     |      |     |      |     |      |     |      |     |      |     |       |     |       |     |       |          |       |
| <p>雨水整備率</p> <p>単位：%</p>       | <table border="1"> <caption>雨水整備率の推移</caption> <thead> <tr><th>年度</th><th>値</th></tr> </thead> <tbody> <tr><td>H19 (基準)</td><td>65.0</td></tr> <tr><td>H21</td><td>66.7</td></tr> <tr><td>H22</td><td>67.6</td></tr> <tr><td>H23</td><td>68.2</td></tr> <tr><td>H24</td><td>68.5</td></tr> <tr><td>H25</td><td>68.9</td></tr> <tr><td>H26</td><td>69.2</td></tr> <tr><td>H27</td><td>69.5</td></tr> <tr><td>H28</td><td>69.7</td></tr> <tr><td>H29</td><td>71.0</td></tr> <tr><td>H31 (目標)</td><td>71.3</td></tr> </tbody> </table>           | 年度 | 値 | H19 (基準) | 65.0 | H21 | 66.7 | H22 | 67.6 | H23 | 68.2 | H24 | 68.5 | H25 | 68.9 | H26 | 69.2 | H27 | 69.5  | H28 | 69.7  | H29 | 71.0  | H31 (目標) | 71.3  |
| 年度                             | 値                                                                                                                                                                                                                                                                                                                                                                                                                                                                                                                                             |    |   |          |      |     |      |     |      |     |      |     |      |     |      |     |      |     |       |     |       |     |       |          |       |
| H19 (基準)                       | 65.0                                                                                                                                                                                                                                                                                                                                                                                                                                                                                                                                          |    |   |          |      |     |      |     |      |     |      |     |      |     |      |     |      |     |       |     |       |     |       |          |       |
| H21                            | 66.7                                                                                                                                                                                                                                                                                                                                                                                                                                                                                                                                          |    |   |          |      |     |      |     |      |     |      |     |      |     |      |     |      |     |       |     |       |     |       |          |       |
| H22                            | 67.6                                                                                                                                                                                                                                                                                                                                                                                                                                                                                                                                          |    |   |          |      |     |      |     |      |     |      |     |      |     |      |     |      |     |       |     |       |     |       |          |       |
| H23                            | 68.2                                                                                                                                                                                                                                                                                                                                                                                                                                                                                                                                          |    |   |          |      |     |      |     |      |     |      |     |      |     |      |     |      |     |       |     |       |     |       |          |       |
| H24                            | 68.5                                                                                                                                                                                                                                                                                                                                                                                                                                                                                                                                          |    |   |          |      |     |      |     |      |     |      |     |      |     |      |     |      |     |       |     |       |     |       |          |       |
| H25                            | 68.9                                                                                                                                                                                                                                                                                                                                                                                                                                                                                                                                          |    |   |          |      |     |      |     |      |     |      |     |      |     |      |     |      |     |       |     |       |     |       |          |       |
| H26                            | 69.2                                                                                                                                                                                                                                                                                                                                                                                                                                                                                                                                          |    |   |          |      |     |      |     |      |     |      |     |      |     |      |     |      |     |       |     |       |     |       |          |       |
| H27                            | 69.5                                                                                                                                                                                                                                                                                                                                                                                                                                                                                                                                          |    |   |          |      |     |      |     |      |     |      |     |      |     |      |     |      |     |       |     |       |     |       |          |       |
| H28                            | 69.7                                                                                                                                                                                                                                                                                                                                                                                                                                                                                                                                          |    |   |          |      |     |      |     |      |     |      |     |      |     |      |     |      |     |       |     |       |     |       |          |       |
| H29                            | 71.0                                                                                                                                                                                                                                                                                                                                                                                                                                                                                                                                          |    |   |          |      |     |      |     |      |     |      |     |      |     |      |     |      |     |       |     |       |     |       |          |       |
| H31 (目標)                       | 71.3                                                                                                                                                                                                                                                                                                                                                                                                                                                                                                                                          |    |   |          |      |     |      |     |      |     |      |     |      |     |      |     |      |     |       |     |       |     |       |          |       |
| <p>個別排水処理施設整備率</p> <p>単位：%</p> | <table border="1"> <caption>個別排水処理施設整備率の推移</caption> <thead> <tr><th>年度</th><th>値</th></tr> </thead> <tbody> <tr><td>H19 (基準)</td><td>64.8</td></tr> <tr><td>H21</td><td>72.4</td></tr> <tr><td>H22</td><td>76.6</td></tr> <tr><td>H23</td><td>81.8</td></tr> <tr><td>H24</td><td>87.8</td></tr> <tr><td>H25</td><td>93.6</td></tr> <tr><td>H26</td><td>97.2</td></tr> <tr><td>H27</td><td>101.2</td></tr> <tr><td>H28</td><td>105.4</td></tr> <tr><td>H29</td><td>109.0</td></tr> <tr><td>H31 (目標)</td><td>100.6</td></tr> </tbody> </table> | 年度 | 値 | H19 (基準) | 64.8 | H21 | 72.4 | H22 | 76.6 | H23 | 81.8 | H24 | 87.8 | H25 | 93.6 | H26 | 97.2 | H27 | 101.2 | H28 | 105.4 | H29 | 109.0 | H31 (目標) | 100.6 |
| 年度                             | 値                                                                                                                                                                                                                                                                                                                                                                                                                                                                                                                                             |    |   |          |      |     |      |     |      |     |      |     |      |     |      |     |      |     |       |     |       |     |       |          |       |
| H19 (基準)                       | 64.8                                                                                                                                                                                                                                                                                                                                                                                                                                                                                                                                          |    |   |          |      |     |      |     |      |     |      |     |      |     |      |     |      |     |       |     |       |     |       |          |       |
| H21                            | 72.4                                                                                                                                                                                                                                                                                                                                                                                                                                                                                                                                          |    |   |          |      |     |      |     |      |     |      |     |      |     |      |     |      |     |       |     |       |     |       |          |       |
| H22                            | 76.6                                                                                                                                                                                                                                                                                                                                                                                                                                                                                                                                          |    |   |          |      |     |      |     |      |     |      |     |      |     |      |     |      |     |       |     |       |     |       |          |       |
| H23                            | 81.8                                                                                                                                                                                                                                                                                                                                                                                                                                                                                                                                          |    |   |          |      |     |      |     |      |     |      |     |      |     |      |     |      |     |       |     |       |     |       |          |       |
| H24                            | 87.8                                                                                                                                                                                                                                                                                                                                                                                                                                                                                                                                          |    |   |          |      |     |      |     |      |     |      |     |      |     |      |     |      |     |       |     |       |     |       |          |       |
| H25                            | 93.6                                                                                                                                                                                                                                                                                                                                                                                                                                                                                                                                          |    |   |          |      |     |      |     |      |     |      |     |      |     |      |     |      |     |       |     |       |     |       |          |       |
| H26                            | 97.2                                                                                                                                                                                                                                                                                                                                                                                                                                                                                                                                          |    |   |          |      |     |      |     |      |     |      |     |      |     |      |     |      |     |       |     |       |     |       |          |       |
| H27                            | 101.2                                                                                                                                                                                                                                                                                                                                                                                                                                                                                                                                         |    |   |          |      |     |      |     |      |     |      |     |      |     |      |     |      |     |       |     |       |     |       |          |       |
| H28                            | 105.4                                                                                                                                                                                                                                                                                                                                                                                                                                                                                                                                         |    |   |          |      |     |      |     |      |     |      |     |      |     |      |     |      |     |       |     |       |     |       |          |       |
| H29                            | 109.0                                                                                                                                                                                                                                                                                                                                                                                                                                                                                                                                         |    |   |          |      |     |      |     |      |     |      |     |      |     |      |     |      |     |       |     |       |     |       |          |       |
| H31 (目標)                       | 100.6                                                                                                                                                                                                                                                                                                                                                                                                                                                                                                                                         |    |   |          |      |     |      |     |      |     |      |     |      |     |      |     |      |     |       |     |       |     |       |          |       |

| 市民実感度調査項目          | 市民実感度(加重平均値)の推移                                                                                                                                                                                                                                                                                                                                                                                                                                                     |    |   |     |       |     |       |     |       |     |       |     |       |     |       |     |       |     |       |     |       |
|--------------------|---------------------------------------------------------------------------------------------------------------------------------------------------------------------------------------------------------------------------------------------------------------------------------------------------------------------------------------------------------------------------------------------------------------------------------------------------------------------|----|---|-----|-------|-----|-------|-----|-------|-----|-------|-----|-------|-----|-------|-----|-------|-----|-------|-----|-------|
| 生活廃水や雨水が適切に処理されている | <table border="1"> <caption>市民実感度(加重平均値)の推移</caption> <thead> <tr><th>年度</th><th>値</th></tr> </thead> <tbody> <tr><td>H22</td><td>2.909</td></tr> <tr><td>H23</td><td>3.094</td></tr> <tr><td>H24</td><td>3.025</td></tr> <tr><td>H25</td><td>3.091</td></tr> <tr><td>H26</td><td>3.121</td></tr> <tr><td>H27</td><td>3.092</td></tr> <tr><td>H28</td><td>3.192</td></tr> <tr><td>H29</td><td>3.043</td></tr> <tr><td>H30</td><td>2.965</td></tr> </tbody> </table> | 年度 | 値 | H22 | 2.909 | H23 | 3.094 | H24 | 3.025 | H25 | 3.091 | H26 | 3.121 | H27 | 3.092 | H28 | 3.192 | H29 | 3.043 | H30 | 2.965 |
| 年度                 | 値                                                                                                                                                                                                                                                                                                                                                                                                                                                                   |    |   |     |       |     |       |     |       |     |       |     |       |     |       |     |       |     |       |     |       |
| H22                | 2.909                                                                                                                                                                                                                                                                                                                                                                                                                                                               |    |   |     |       |     |       |     |       |     |       |     |       |     |       |     |       |     |       |     |       |
| H23                | 3.094                                                                                                                                                                                                                                                                                                                                                                                                                                                               |    |   |     |       |     |       |     |       |     |       |     |       |     |       |     |       |     |       |     |       |
| H24                | 3.025                                                                                                                                                                                                                                                                                                                                                                                                                                                               |    |   |     |       |     |       |     |       |     |       |     |       |     |       |     |       |     |       |     |       |
| H25                | 3.091                                                                                                                                                                                                                                                                                                                                                                                                                                                               |    |   |     |       |     |       |     |       |     |       |     |       |     |       |     |       |     |       |     |       |
| H26                | 3.121                                                                                                                                                                                                                                                                                                                                                                                                                                                               |    |   |     |       |     |       |     |       |     |       |     |       |     |       |     |       |     |       |     |       |
| H27                | 3.092                                                                                                                                                                                                                                                                                                                                                                                                                                                               |    |   |     |       |     |       |     |       |     |       |     |       |     |       |     |       |     |       |     |       |
| H28                | 3.192                                                                                                                                                                                                                                                                                                                                                                                                                                                               |    |   |     |       |     |       |     |       |     |       |     |       |     |       |     |       |     |       |     |       |
| H29                | 3.043                                                                                                                                                                                                                                                                                                                                                                                                                                                               |    |   |     |       |     |       |     |       |     |       |     |       |     |       |     |       |     |       |     |       |
| H30                | 2.965                                                                                                                                                                                                                                                                                                                                                                                                                                                               |    |   |     |       |     |       |     |       |     |       |     |       |     |       |     |       |     |       |     |       |

成果指標・市民実感度・総合評価の推移

| 項目          | 評価結果               |     |     |     |     |     |     |     |     |
|-------------|--------------------|-----|-----|-----|-----|-----|-----|-----|-----|
|             | H22                | H23 | H24 | H25 | H26 | H27 | H28 | H29 | H30 |
| 成果指標による判定   | a                  | a   | a   | a   | a   | a   | a   | a   | a   |
| 汚水整備率       | a                  | a   | a   | a   | a   | a   | a   | a   | a   |
| 雨水整備率       | a                  | a   | a   | a   | a   | a   | a   | a   | a   |
| 個別排水処理施設整備率 | a                  | b   | a   | a   | a   | a   | a   | a   | a   |
| 市民実感度による判定  | 生活排水や雨水が適切に処理されている |     |     |     |     |     |     |     |     |
| 総合評価        | A                  | A   | A   | A   | A   | A   | A   | A   | A   |

■ 施策に係るこれまでの主な取組、推進状況、今後の課題

|                            |                                                                                                                                                                        |
|----------------------------|------------------------------------------------------------------------------------------------------------------------------------------------------------------------|
| これまで<br>(H22～H29)の<br>主な取組 | <ul style="list-style-type: none"> <li>○公共下水道管渠整備</li> <li>○帯広川下水終末処理場の整備</li> <li>○下水汚泥・発生ガスの活用</li> <li>○マンホール等の安全対策の実施</li> <li>○下水道使用料の収納率向上対策の実施</li> </ul>       |
| 施策の推進状況                    | <p>○下水道施設の維持・整備による快適な生活環境づくりに向け、汚水・雨水管をはじめとした下水道施設の計画的な整備を進めているほか、下水の処理過程で発生するガスや汚泥の有効活用、借入金の抑制や収納率向上対策などによる下水道事業の健全な経営に努めてきており、汚水整備率や雨水整備率などすべての成果指標で目標値を上回っています。</p> |
| 今後の課題                      | <p>○近年の異常気象の発生等による災害に対応した雨水整備や施設の維持・更新のほか、下水道事業の健全な経営などを通し、安全で安心して利用できる下水道の確保を図っていく必要があります。</p>                                                                        |

## 5 快適で住みよいまち

政策・施策の体系

### 政策 5-1

#### 快適で住みごこちのよいまちづくり

##### 【政策の目標】

整備された都市基盤を活かし、多様な市民ニーズに応じた住環境の提供や美しい景観づくりをすすめ、快適で住みごこちのよいまちをつくります。

##### 施策 5-1-1 住環境の充実

##### 施策 5-1-2 魅力ある景観の形成

##### 施策 5-1-3 墓地・火葬場の整備

### 政策 5-2

#### 交流を支えるまちづくり

##### 【政策の目標】

人やまちを結ぶ交通・情報ネットワークの整備をすすめ、活発な都市活動を支える機能的なまちをつくります。

##### 施策 5-2-1 道路網の整備

##### 施策 5-2-2 総合的な交通体系の充実

##### 施策 5-2-3 地域情報化の推進

第六期帯広市総合計画推進状況報告書

|          |                                                              |                  |
|----------|--------------------------------------------------------------|------------------|
| まちづくりの目標 | 5                                                            | 快適で住みよいまち        |
| 政策       | 5-1                                                          | 快適で住みごこちのよいまちづくり |
| 施策       | 5-1-1                                                        | 住環境の充実           |
| 施策の目標    | 公営住宅の整備や民間活力による未利用地の利用促進など、多様な市民ニーズに応じた、快適に暮らせる住環境づくりをすすめます。 |                  |

| 成果指標                          | 成果指標の推移                                                                                                                                                                                                                                                                                                                                                   |      |      |      |      |      |      |      |      |      |      |     |     |     |       |      |      |      |      |      |      |      |      |      |      |
|-------------------------------|-----------------------------------------------------------------------------------------------------------------------------------------------------------------------------------------------------------------------------------------------------------------------------------------------------------------------------------------------------------|------|------|------|------|------|------|------|------|------|------|-----|-----|-----|-------|------|------|------|------|------|------|------|------|------|------|
| 老朽化した市営住宅等の割合<br>単位：%         | <table border="1"> <tr><th>年度</th><td>H19</td><td>H21</td><td>H22</td><td>H23</td><td>H24</td><td>H25</td><td>H26</td><td>H27</td><td>H28</td><td>H29</td><td>H31</td></tr> <tr><th>割合</th><td>10.38</td><td>7.97</td><td>7.97</td><td>7.99</td><td>7.99</td><td>7.20</td><td>7.21</td><td>7.18</td><td>4.84</td><td>4.84</td><td>1.36</td></tr> </table> | 年度   | H19  | H21  | H22  | H23  | H24  | H25  | H26  | H27  | H28  | H29 | H31 | 割合  | 10.38 | 7.97 | 7.97 | 7.99 | 7.99 | 7.20 | 7.21 | 7.18 | 4.84 | 4.84 | 1.36 |
| 年度                            | H19                                                                                                                                                                                                                                                                                                                                                       | H21  | H22  | H23  | H24  | H25  | H26  | H27  | H28  | H29  | H31  |     |     |     |       |      |      |      |      |      |      |      |      |      |      |
| 割合                            | 10.38                                                                                                                                                                                                                                                                                                                                                     | 7.97 | 7.97 | 7.99 | 7.99 | 7.20 | 7.21 | 7.18 | 4.84 | 4.84 | 1.36 |     |     |     |       |      |      |      |      |      |      |      |      |      |      |
| 高齢者及び身障者に対応した市営住宅等の割合<br>単位：% | <table border="1"> <tr><th>年度</th><td>H19</td><td>H21</td><td>H22</td><td>H23</td><td>H24</td><td>H25</td><td>H26</td><td>H27</td><td>H28</td><td>H29</td><td>H31</td></tr> <tr><th>割合</th><td>37.1</td><td>40.0</td><td>40.8</td><td>44.5</td><td>48.0</td><td>52.2</td><td>53.2</td><td>55.2</td><td>64.0</td><td>64.0</td><td>65.0</td></tr> </table>  | 年度   | H19  | H21  | H22  | H23  | H24  | H25  | H26  | H27  | H28  | H29 | H31 | 割合  | 37.1  | 40.0 | 40.8 | 44.5 | 48.0 | 52.2 | 53.2 | 55.2 | 64.0 | 64.0 | 65.0 |
| 年度                            | H19                                                                                                                                                                                                                                                                                                                                                       | H21  | H22  | H23  | H24  | H25  | H26  | H27  | H28  | H29  | H31  |     |     |     |       |      |      |      |      |      |      |      |      |      |      |
| 割合                            | 37.1                                                                                                                                                                                                                                                                                                                                                      | 40.0 | 40.8 | 44.5 | 48.0 | 52.2 | 53.2 | 55.2 | 64.0 | 64.0 | 65.0 |     |     |     |       |      |      |      |      |      |      |      |      |      |      |
| 未利用地の宅地整備累計面積<br>単位：ha        | <table border="1"> <tr><th>年度</th><td>H22</td><td>H23</td><td>H24</td><td>H25</td><td>H26</td><td>H27</td><td>H28</td><td>H29</td><td>H31</td></tr> <tr><th>面積</th><td>0.0</td><td>0.2</td><td>1.1</td><td>2.0</td><td>2.0</td><td>2.0</td><td>3.5</td><td>3.5</td><td>22.0</td></tr> </table>                                                            | 年度   | H22  | H23  | H24  | H25  | H26  | H27  | H28  | H29  | H31  | 面積  | 0.0 | 0.2 | 1.1   | 2.0  | 2.0  | 2.0  | 3.5  | 3.5  | 22.0 |      |      |      |      |
| 年度                            | H22                                                                                                                                                                                                                                                                                                                                                       | H23  | H24  | H25  | H26  | H27  | H28  | H29  | H31  |      |      |     |     |     |       |      |      |      |      |      |      |      |      |      |      |
| 面積                            | 0.0                                                                                                                                                                                                                                                                                                                                                       | 0.2  | 1.1  | 2.0  | 2.0  | 2.0  | 3.5  | 3.5  | 22.0 |      |      |     |     |     |       |      |      |      |      |      |      |      |      |      |      |

| 市民実感度調査項目            | 市民実感度(加重平均値)の推移                                                                                                                                                                                                                                                                                                  |       |       |       |       |       |       |       |       |     |     |     |       |       |       |       |       |       |       |       |       |
|----------------------|------------------------------------------------------------------------------------------------------------------------------------------------------------------------------------------------------------------------------------------------------------------------------------------------------------------|-------|-------|-------|-------|-------|-------|-------|-------|-----|-----|-----|-------|-------|-------|-------|-------|-------|-------|-------|-------|
| 快適で住みやすい居住空間が確保されている | <table border="1"> <tr><th>年度</th><td>H22</td><td>H23</td><td>H24</td><td>H25</td><td>H26</td><td>H27</td><td>H28</td><td>H29</td><td>H30</td></tr> <tr><th>実感度</th><td>2.911</td><td>2.984</td><td>2.995</td><td>3.042</td><td>3.042</td><td>3.047</td><td>2.944</td><td>2.965</td><td>2.933</td></tr> </table> | 年度    | H22   | H23   | H24   | H25   | H26   | H27   | H28   | H29 | H30 | 実感度 | 2.911 | 2.984 | 2.995 | 3.042 | 3.042 | 3.047 | 2.944 | 2.965 | 2.933 |
| 年度                   | H22                                                                                                                                                                                                                                                                                                              | H23   | H24   | H25   | H26   | H27   | H28   | H29   | H30   |     |     |     |       |       |       |       |       |       |       |       |       |
| 実感度                  | 2.911                                                                                                                                                                                                                                                                                                            | 2.984 | 2.995 | 3.042 | 3.042 | 3.047 | 2.944 | 2.965 | 2.933 |     |     |     |       |       |       |       |       |       |       |       |       |



成果指標・市民実感度・総合評価の推移

| 項目                    | 評価結果                 |     |     |     |     |     |     |     |     |
|-----------------------|----------------------|-----|-----|-----|-----|-----|-----|-----|-----|
|                       | H22                  | H23 | H24 | H25 | H26 | H27 | H28 | H29 | H30 |
| 成果指標による判定             | a                    | b   | b   | b   | b   | b   | b   | b   | b   |
| 老朽化した市営住宅等の割合         | a                    | a   | a   | a   | a   | a   | b   | a   | b   |
| 高齢者及び身障者に対応した市営住宅等の割合 | a                    | b   | b   | a   | a   | a   | a   | a   | a   |
| 未利用地の宅地整備累計面積         | -                    | d   | d   | d   | d   | d   | d   | d   | d   |
| 市民実感度による判定            | 快適で住みやすい居住空間が確保されている |     |     |     |     |     |     |     |     |
| 総合評価                  | A                    | B   | B   | B   | B   | B   | B   | B   | B   |

■ 施策に係るこれまでの主な取組、推進状況、今後の課題

|                                     |                                                                                                                                                                                                                   |
|-------------------------------------|-------------------------------------------------------------------------------------------------------------------------------------------------------------------------------------------------------------------|
| <p>これまで<br/>(H22～H29)の<br/>主な取組</p> | <ul style="list-style-type: none"> <li>○住宅に関する相談・情報提供</li> <li>○省エネ性能、耐久性能等に優れた住宅の取得促進</li> <li>○特定空家の解体補助</li> <li>○空家の改修補助</li> <li>○市営住宅の維持管理・長寿命化の推進</li> <li>○地域優良賃貸住宅の整備支援</li> <li>○開発行為等の審査・指導</li> </ul> |
| <p>施策の推進状況</p>                      | <p>○市民が快適に暮らせる住環境づくりに向け、市営住宅の整備・維持管理や地域優良賃貸住宅の整備支援、省エネ性能などに優れた住宅の取得・改修等に関わる支援、特定空家の解体の補助などを行っており、成果指標である老朽化した市営住宅等の割合は減少傾向にあるほか、高齢者や身障者に対応した市営住宅等の割合は6割を超え、目標値を達成しています。</p>                                       |
| <p>今後の課題</p>                        | <p>○人口構成の変化や多様化する市民ニーズなどに対応した住宅取得の促進や市営住宅の供給のほか、空家の発生抑制や危険な空家の解消などの取組を通じて、快適な住環境づくりを進めていく必要があります。</p>                                                                                                             |

第六期帯広市総合計画推進状況報告書

|          |                                                     |                  |
|----------|-----------------------------------------------------|------------------|
| まちづくりの目標 | 5                                                   | 快適で住みよいまち        |
| 政策       | 5-1                                                 | 快適で住みごこちのよいまちづくり |
| 施策       | 5-1-2                                               | 魅力ある景観の形成        |
| 施策の目標    | 景観に関する意識の向上をはかり、豊かな自然に恵まれた帯広・十勝らしい、魅力ある景観づくりをすすめます。 |                  |

| 成果指標            | 成果指標の推移 |
|-----------------|---------|
| まちづくりデザイン賞の応募件数 |         |
| 単位：件            |         |
| 地区計画区域の宅地利用率    |         |
| 単位：%            |         |
| 耕地防風林苗木植栽数（再掲）  |         |
| 単位：本            |         |

| 市民満足度調査項目                      | 市民満足度（加重平均値）の推移 |
|--------------------------------|-----------------|
| 都市部や農村部において、帯広・十勝らしい景観が形成されている |                 |

成果指標・市民実感度・総合評価の推移

| 項目              | 評価結果                           |          |          |          |          |          |          |          |          |
|-----------------|--------------------------------|----------|----------|----------|----------|----------|----------|----------|----------|
|                 | H22                            | H23      | H24      | H25      | H26      | H27      | H28      | H29      | H30      |
| 成果指標による判定       | a                              | a        | b        | b        | b        | b        | b        | c        | b        |
| まちづくりデザイン賞の応募件数 | a                              | a        | a        | a        | a        | a        | a        | d        | a        |
| 地区計画区域の宅地利利用率   | c                              | c        | b        | a        | a        | a        | a        | a        | a        |
| 耕地防風林苗木植栽数(再掲)  | a                              | a        | d        | d        | d        | d        | d        | d        | d        |
| 市民実感度による判定      | 都市部や農村部において、帯広・十勝らしい景観が形成されている |          |          |          |          |          |          |          |          |
| 総合評価            | <b>B</b>                       | <b>B</b> | <b>B</b> | <b>B</b> | <b>B</b> | <b>B</b> | <b>B</b> | <b>B</b> | <b>B</b> |

■ 施策に係るこれまでの主な取組、推進状況、今後の課題

|                            |                                                                                                                                                                                                                                                          |
|----------------------------|----------------------------------------------------------------------------------------------------------------------------------------------------------------------------------------------------------------------------------------------------------|
| これまで<br>(H22～H29)の<br>主な取組 | <ul style="list-style-type: none"> <li>○まちづくりデザイン賞の実施</li> <li>○ホームページやSNS等を活用した景観情報の発信（キラッと帯広！景観百選）</li> <li>○地区計画制度<sup>*</sup>の推進</li> <li>○耕地防風林の植栽補助</li> </ul> <p><sup>*</sup>それぞれの地区の特性に応じて、良好な都市環境の形成を図るために必要なことがらを住民参加によって市が定める「地区レベルの都市計画」</p> |
| 施策の推進状況                    | <p>○豊かな自然や風情ある街並みによる帯広らしい魅力ある景観づくりに向け、帯広の森をはじめとする豊富な緑の保全や優良な建築物の表彰などを通じた良好な景観の形成、帯広の魅力あふれる景観に関する情報発信などに取り組んでおり、成果指標であるまちづくりデザイン賞の応募件数や地区計画区域の宅地利利用率が目標値を上回っている状況にあります。</p>                                                                               |
| 今後の課題                      | <p>○良好な景観となり得る場所や営みをはじめとした豊富な地域資源に関する情報発信や、景観づくりに関する意識向上などを通じ、魅力ある景観づくりにつなげていく必要があります。</p>                                                                                                                                                               |

第六期帯広市総合計画推進状況報告書

|          |                                  |                  |
|----------|----------------------------------|------------------|
| まちづくりの目標 | 5                                | 快適で住みよいまち        |
| 政策       | 5-1                              | 快適で住みごこちのよいまちづくり |
| 施策       | 5-1-3                            | 墓地・火葬場の整備        |
| 施策の目標    | 市民ニーズに応じた墓地の整備と火葬場の適切な維持管理を行います。 |                  |

| 成果指標       | 成果指標の推移                                                                                                                                                                                                                                                                                                                                                                                                                                                                                                                                                  |       |       |          |     |     |       |     |       |     |       |     |       |     |       |     |       |     |       |     |       |     |       |          |       |
|------------|----------------------------------------------------------------------------------------------------------------------------------------------------------------------------------------------------------------------------------------------------------------------------------------------------------------------------------------------------------------------------------------------------------------------------------------------------------------------------------------------------------------------------------------------------------|-------|-------|----------|-----|-----|-------|-----|-------|-----|-------|-----|-------|-----|-------|-----|-------|-----|-------|-----|-------|-----|-------|----------|-------|
| 中島霊園の貸出区画数 | <table border="1"> <caption>中島霊園の貸出区画数の推移</caption> <thead> <tr> <th>年度</th> <th>貸出区画数</th> </tr> </thead> <tbody> <tr><td>H19 (基準)</td><td>909</td></tr> <tr><td>H21</td><td>1,128</td></tr> <tr><td>H22</td><td>1,265</td></tr> <tr><td>H23</td><td>1,388</td></tr> <tr><td>H24</td><td>1,505</td></tr> <tr><td>H25</td><td>1,628</td></tr> <tr><td>H26</td><td>1,694</td></tr> <tr><td>H27</td><td>1,774</td></tr> <tr><td>H28</td><td>1,828</td></tr> <tr><td>H29</td><td>1,866</td></tr> <tr><td>H31 (目標)</td><td>2,630</td></tr> </tbody> </table> | 年度    | 貸出区画数 | H19 (基準) | 909 | H21 | 1,128 | H22 | 1,265 | H23 | 1,388 | H24 | 1,505 | H25 | 1,628 | H26 | 1,694 | H27 | 1,774 | H28 | 1,828 | H29 | 1,866 | H31 (目標) | 2,630 |
| 年度         |                                                                                                                                                                                                                                                                                                                                                                                                                                                                                                                                                          | 貸出区画数 |       |          |     |     |       |     |       |     |       |     |       |     |       |     |       |     |       |     |       |     |       |          |       |
| H19 (基準)   |                                                                                                                                                                                                                                                                                                                                                                                                                                                                                                                                                          | 909   |       |          |     |     |       |     |       |     |       |     |       |     |       |     |       |     |       |     |       |     |       |          |       |
| H21        |                                                                                                                                                                                                                                                                                                                                                                                                                                                                                                                                                          | 1,128 |       |          |     |     |       |     |       |     |       |     |       |     |       |     |       |     |       |     |       |     |       |          |       |
| H22        |                                                                                                                                                                                                                                                                                                                                                                                                                                                                                                                                                          | 1,265 |       |          |     |     |       |     |       |     |       |     |       |     |       |     |       |     |       |     |       |     |       |          |       |
| H23        |                                                                                                                                                                                                                                                                                                                                                                                                                                                                                                                                                          | 1,388 |       |          |     |     |       |     |       |     |       |     |       |     |       |     |       |     |       |     |       |     |       |          |       |
| H24        |                                                                                                                                                                                                                                                                                                                                                                                                                                                                                                                                                          | 1,505 |       |          |     |     |       |     |       |     |       |     |       |     |       |     |       |     |       |     |       |     |       |          |       |
| H25        |                                                                                                                                                                                                                                                                                                                                                                                                                                                                                                                                                          | 1,628 |       |          |     |     |       |     |       |     |       |     |       |     |       |     |       |     |       |     |       |     |       |          |       |
| H26        |                                                                                                                                                                                                                                                                                                                                                                                                                                                                                                                                                          | 1,694 |       |          |     |     |       |     |       |     |       |     |       |     |       |     |       |     |       |     |       |     |       |          |       |
| H27        |                                                                                                                                                                                                                                                                                                                                                                                                                                                                                                                                                          | 1,774 |       |          |     |     |       |     |       |     |       |     |       |     |       |     |       |     |       |     |       |     |       |          |       |
| H28        | 1,828                                                                                                                                                                                                                                                                                                                                                                                                                                                                                                                                                    |       |       |          |     |     |       |     |       |     |       |     |       |     |       |     |       |     |       |     |       |     |       |          |       |
| H29        | 1,866                                                                                                                                                                                                                                                                                                                                                                                                                                                                                                                                                    |       |       |          |     |     |       |     |       |     |       |     |       |     |       |     |       |     |       |     |       |     |       |          |       |
| H31 (目標)   | 2,630                                                                                                                                                                                                                                                                                                                                                                                                                                                                                                                                                    |       |       |          |     |     |       |     |       |     |       |     |       |     |       |     |       |     |       |     |       |     |       |          |       |
| 単位：区画      |                                                                                                                                                                                                                                                                                                                                                                                                                                                                                                                                                          |       |       |          |     |     |       |     |       |     |       |     |       |     |       |     |       |     |       |     |       |     |       |          |       |
|            |                                                                                                                                                                                                                                                                                                                                                                                                                                                                                                                                                          |       |       |          |     |     |       |     |       |     |       |     |       |     |       |     |       |     |       |     |       |     |       |          |       |
|            |                                                                                                                                                                                                                                                                                                                                                                                                                                                                                                                                                          |       |       |          |     |     |       |     |       |     |       |     |       |     |       |     |       |     |       |     |       |     |       |          |       |
|            |                                                                                                                                                                                                                                                                                                                                                                                                                                                                                                                                                          |       |       |          |     |     |       |     |       |     |       |     |       |     |       |     |       |     |       |     |       |     |       |          |       |
|            |                                                                                                                                                                                                                                                                                                                                                                                                                                                                                                                                                          |       |       |          |     |     |       |     |       |     |       |     |       |     |       |     |       |     |       |     |       |     |       |          |       |
|            |                                                                                                                                                                                                                                                                                                                                                                                                                                                                                                                                                          |       |       |          |     |     |       |     |       |     |       |     |       |     |       |     |       |     |       |     |       |     |       |          |       |
|            |                                                                                                                                                                                                                                                                                                                                                                                                                                                                                                                                                          |       |       |          |     |     |       |     |       |     |       |     |       |     |       |     |       |     |       |     |       |     |       |          |       |
|            |                                                                                                                                                                                                                                                                                                                                                                                                                                                                                                                                                          |       |       |          |     |     |       |     |       |     |       |     |       |     |       |     |       |     |       |     |       |     |       |          |       |
|            |                                                                                                                                                                                                                                                                                                                                                                                                                                                                                                                                                          |       |       |          |     |     |       |     |       |     |       |     |       |     |       |     |       |     |       |     |       |     |       |          |       |

| 市民実感度調査項目                | 市民実感度（加重平均値）の推移                                                                                                                                                                                                                                                                                                                                                                                                                                                            |    |       |     |       |     |       |     |       |     |       |     |       |     |       |     |       |     |       |     |       |
|--------------------------|----------------------------------------------------------------------------------------------------------------------------------------------------------------------------------------------------------------------------------------------------------------------------------------------------------------------------------------------------------------------------------------------------------------------------------------------------------------------------|----|-------|-----|-------|-----|-------|-----|-------|-----|-------|-----|-------|-----|-------|-----|-------|-----|-------|-----|-------|
| 墓地の整備や火葬場の管理運営が適切に行われている | <table border="1"> <caption>市民実感度（加重平均値）の推移</caption> <thead> <tr> <th>年度</th> <th>加重平均値</th> </tr> </thead> <tbody> <tr><td>H22</td><td>3.204</td></tr> <tr><td>H23</td><td>3.216</td></tr> <tr><td>H24</td><td>3.238</td></tr> <tr><td>H25</td><td>3.177</td></tr> <tr><td>H26</td><td>3.260</td></tr> <tr><td>H27</td><td>3.220</td></tr> <tr><td>H28</td><td>3.263</td></tr> <tr><td>H29</td><td>3.212</td></tr> <tr><td>H30</td><td>3.180</td></tr> </tbody> </table> | 年度 | 加重平均値 | H22 | 3.204 | H23 | 3.216 | H24 | 3.238 | H25 | 3.177 | H26 | 3.260 | H27 | 3.220 | H28 | 3.263 | H29 | 3.212 | H30 | 3.180 |
| 年度                       | 加重平均値                                                                                                                                                                                                                                                                                                                                                                                                                                                                      |    |       |     |       |     |       |     |       |     |       |     |       |     |       |     |       |     |       |     |       |
| H22                      | 3.204                                                                                                                                                                                                                                                                                                                                                                                                                                                                      |    |       |     |       |     |       |     |       |     |       |     |       |     |       |     |       |     |       |     |       |
| H23                      | 3.216                                                                                                                                                                                                                                                                                                                                                                                                                                                                      |    |       |     |       |     |       |     |       |     |       |     |       |     |       |     |       |     |       |     |       |
| H24                      | 3.238                                                                                                                                                                                                                                                                                                                                                                                                                                                                      |    |       |     |       |     |       |     |       |     |       |     |       |     |       |     |       |     |       |     |       |
| H25                      | 3.177                                                                                                                                                                                                                                                                                                                                                                                                                                                                      |    |       |     |       |     |       |     |       |     |       |     |       |     |       |     |       |     |       |     |       |
| H26                      | 3.260                                                                                                                                                                                                                                                                                                                                                                                                                                                                      |    |       |     |       |     |       |     |       |     |       |     |       |     |       |     |       |     |       |     |       |
| H27                      | 3.220                                                                                                                                                                                                                                                                                                                                                                                                                                                                      |    |       |     |       |     |       |     |       |     |       |     |       |     |       |     |       |     |       |     |       |
| H28                      | 3.263                                                                                                                                                                                                                                                                                                                                                                                                                                                                      |    |       |     |       |     |       |     |       |     |       |     |       |     |       |     |       |     |       |     |       |
| H29                      | 3.212                                                                                                                                                                                                                                                                                                                                                                                                                                                                      |    |       |     |       |     |       |     |       |     |       |     |       |     |       |     |       |     |       |     |       |
| H30                      | 3.180                                                                                                                                                                                                                                                                                                                                                                                                                                                                      |    |       |     |       |     |       |     |       |     |       |     |       |     |       |     |       |     |       |     |       |

成果指標・市民実感度・総合評価の推移

| 項目         | 評価結果                     |     |     |     |     |     |     |     |     |
|------------|--------------------------|-----|-----|-----|-----|-----|-----|-----|-----|
|            | H22                      | H23 | H24 | H25 | H26 | H27 | H28 | H29 | H30 |
| 成果指標による判定  | b                        | b   | b   | b   | b   | b   | b   | b   | b   |
| 中島霊園の貸出区画数 | b                        | b   | b   | b   | b   | b   | b   | b   | b   |
| 市民実感度による判定 | 墓地の整備や火葬場の管理運営が適切に行われている |     |     |     |     |     |     |     |     |
| 総合評価       | B                        | B   | B   | B   | A   | B   | A   | B   | B   |

■ 施策に係るこれまでの主な取組、推進状況、今後の課題

|                                      |                                                                                                                                                                         |
|--------------------------------------|-------------------------------------------------------------------------------------------------------------------------------------------------------------------------|
| <p>これまで<br/>(H22～H29) の<br/>主な取組</p> | <ul style="list-style-type: none"> <li>○墓地・霊園の管理・環境整備</li> <li>○合同納骨塚の整備</li> <li>○火葬場の管理運営</li> <li>○火葬場施設の改修</li> </ul>                                               |
| <p>施策の推進状況</p>                       | <p>○市民ニーズに応じた墓地の整備と火葬場の維持管理に向け、墓地の管理運営や合同納骨塚の整備、火葬場の適切な維持管理などを行っており、成果指標である中島霊園の貸出区画数は目標値を達成していないものの、墓地の承継に不安を抱える市民ニーズの高まりに対応して整備した合同納骨塚については、利用数が想定を上回っている状況にあります。</p> |
| <p>今後の課題</p>                         | <p>○多様化する市民ニーズに対応した墓地整備を推進していくほか、施設の老朽化や高齢化の進行に伴って増加傾向にある火葬件数に適切に対応していくため、火葬場の計画的な維持管理に取り組んで行く必要があります。</p>                                                              |

第六期帯広市総合計画推進状況報告書

|          |                                                                       |             |
|----------|-----------------------------------------------------------------------|-------------|
| まちづくりの目標 | 5                                                                     | 快適で住みよいまち   |
| 政策       | 5-2                                                                   | 交流を支えるまちづくり |
| 施策       | 5-2-1                                                                 | 道路網の整備      |
| 施策の目標    | 幹線道路や生活道路の整備、適切な維持管理を行うとともに、歩行者や自転車が利用しやすい環境を整備し、安全で快適な道路環境づくりをすすめます。 |             |

| 成果指標           | 成果指標の推移                                                                                                                                                                                                                                                                                                                                                                                                                                                                                                                                               |    |         |             |      |     |      |     |      |     |      |     |      |     |      |     |      |     |      |     |      |     |      |          |      |
|----------------|-------------------------------------------------------------------------------------------------------------------------------------------------------------------------------------------------------------------------------------------------------------------------------------------------------------------------------------------------------------------------------------------------------------------------------------------------------------------------------------------------------------------------------------------------------|----|---------|-------------|------|-----|------|-----|------|-----|------|-----|------|-----|------|-----|------|-----|------|-----|------|-----|------|----------|------|
| 都市計画道路整備率(市道分) | <table border="1"> <caption>都市計画道路整備率(市道分)の推移</caption> <thead> <tr> <th>年度</th> <th>整備率 (%)</th> </tr> </thead> <tbody> <tr><td>H19 (基準)</td><td>79.6</td></tr> <tr><td>H21</td><td>81.6</td></tr> <tr><td>H22</td><td>83.9</td></tr> <tr><td>H23</td><td>85.2</td></tr> <tr><td>H24</td><td>85.5</td></tr> <tr><td>H25</td><td>86.0</td></tr> <tr><td>H26</td><td>86.7</td></tr> <tr><td>H27</td><td>87.0</td></tr> <tr><td>H28</td><td>87.0</td></tr> <tr><td>H29</td><td>87.6</td></tr> <tr><td>H31 (目標)</td><td>88.2</td></tr> </tbody> </table> | 年度 | 整備率 (%) | H19 (基準)    | 79.6 | H21 | 81.6 | H22 | 83.9 | H23 | 85.2 | H24 | 85.5 | H25 | 86.0 | H26 | 86.7 | H27 | 87.0 | H28 | 87.0 | H29 | 87.6 | H31 (目標) | 88.2 |
| 年度             | 整備率 (%)                                                                                                                                                                                                                                                                                                                                                                                                                                                                                                                                               |    |         |             |      |     |      |     |      |     |      |     |      |     |      |     |      |     |      |     |      |     |      |          |      |
| H19 (基準)       | 79.6                                                                                                                                                                                                                                                                                                                                                                                                                                                                                                                                                  |    |         |             |      |     |      |     |      |     |      |     |      |     |      |     |      |     |      |     |      |     |      |          |      |
| H21            | 81.6                                                                                                                                                                                                                                                                                                                                                                                                                                                                                                                                                  |    |         |             |      |     |      |     |      |     |      |     |      |     |      |     |      |     |      |     |      |     |      |          |      |
| H22            | 83.9                                                                                                                                                                                                                                                                                                                                                                                                                                                                                                                                                  |    |         |             |      |     |      |     |      |     |      |     |      |     |      |     |      |     |      |     |      |     |      |          |      |
| H23            | 85.2                                                                                                                                                                                                                                                                                                                                                                                                                                                                                                                                                  |    |         |             |      |     |      |     |      |     |      |     |      |     |      |     |      |     |      |     |      |     |      |          |      |
| H24            | 85.5                                                                                                                                                                                                                                                                                                                                                                                                                                                                                                                                                  |    |         |             |      |     |      |     |      |     |      |     |      |     |      |     |      |     |      |     |      |     |      |          |      |
| H25            | 86.0                                                                                                                                                                                                                                                                                                                                                                                                                                                                                                                                                  |    |         |             |      |     |      |     |      |     |      |     |      |     |      |     |      |     |      |     |      |     |      |          |      |
| H26            | 86.7                                                                                                                                                                                                                                                                                                                                                                                                                                                                                                                                                  |    |         |             |      |     |      |     |      |     |      |     |      |     |      |     |      |     |      |     |      |     |      |          |      |
| H27            | 87.0                                                                                                                                                                                                                                                                                                                                                                                                                                                                                                                                                  |    |         |             |      |     |      |     |      |     |      |     |      |     |      |     |      |     |      |     |      |     |      |          |      |
| H28            | 87.0                                                                                                                                                                                                                                                                                                                                                                                                                                                                                                                                                  |    |         |             |      |     |      |     |      |     |      |     |      |     |      |     |      |     |      |     |      |     |      |          |      |
| H29            | 87.6                                                                                                                                                                                                                                                                                                                                                                                                                                                                                                                                                  |    |         |             |      |     |      |     |      |     |      |     |      |     |      |     |      |     |      |     |      |     |      |          |      |
| H31 (目標)       | 88.2                                                                                                                                                                                                                                                                                                                                                                                                                                                                                                                                                  |    |         |             |      |     |      |     |      |     |      |     |      |     |      |     |      |     |      |     |      |     |      |          |      |
| 単位: %          |                                                                                                                                                                                                                                                                                                                                                                                                                                                                                                                                                       |    |         |             |      |     |      |     |      |     |      |     |      |     |      |     |      |     |      |     |      |     |      |          |      |
| 特殊舗装の道路延長      | <table border="1"> <caption>特殊舗装の道路延長の推移</caption> <thead> <tr> <th>年度</th> <th>延長 (km)</th> </tr> </thead> <tbody> <tr><td>H19 (基準)</td><td>314</td></tr> <tr><td>H21</td><td>286</td></tr> <tr><td>H22</td><td>275</td></tr> <tr><td>H23</td><td>262</td></tr> <tr><td>H24</td><td>255</td></tr> <tr><td>H25</td><td>249</td></tr> <tr><td>H26</td><td>244</td></tr> <tr><td>H27</td><td>238</td></tr> <tr><td>H28</td><td>234</td></tr> <tr><td>H29</td><td>230</td></tr> <tr><td>H31 (目標)</td><td>230</td></tr> </tbody> </table>                 | 年度 | 延長 (km) | H19 (基準)    | 314  | H21 | 286  | H22 | 275  | H23 | 262  | H24 | 255  | H25 | 249  | H26 | 244  | H27 | 238  | H28 | 234  | H29 | 230  | H31 (目標) | 230  |
| 年度             | 延長 (km)                                                                                                                                                                                                                                                                                                                                                                                                                                                                                                                                               |    |         |             |      |     |      |     |      |     |      |     |      |     |      |     |      |     |      |     |      |     |      |          |      |
| H19 (基準)       | 314                                                                                                                                                                                                                                                                                                                                                                                                                                                                                                                                                   |    |         |             |      |     |      |     |      |     |      |     |      |     |      |     |      |     |      |     |      |     |      |          |      |
| H21            | 286                                                                                                                                                                                                                                                                                                                                                                                                                                                                                                                                                   |    |         |             |      |     |      |     |      |     |      |     |      |     |      |     |      |     |      |     |      |     |      |          |      |
| H22            | 275                                                                                                                                                                                                                                                                                                                                                                                                                                                                                                                                                   |    |         |             |      |     |      |     |      |     |      |     |      |     |      |     |      |     |      |     |      |     |      |          |      |
| H23            | 262                                                                                                                                                                                                                                                                                                                                                                                                                                                                                                                                                   |    |         |             |      |     |      |     |      |     |      |     |      |     |      |     |      |     |      |     |      |     |      |          |      |
| H24            | 255                                                                                                                                                                                                                                                                                                                                                                                                                                                                                                                                                   |    |         |             |      |     |      |     |      |     |      |     |      |     |      |     |      |     |      |     |      |     |      |          |      |
| H25            | 249                                                                                                                                                                                                                                                                                                                                                                                                                                                                                                                                                   |    |         |             |      |     |      |     |      |     |      |     |      |     |      |     |      |     |      |     |      |     |      |          |      |
| H26            | 244                                                                                                                                                                                                                                                                                                                                                                                                                                                                                                                                                   |    |         |             |      |     |      |     |      |     |      |     |      |     |      |     |      |     |      |     |      |     |      |          |      |
| H27            | 238                                                                                                                                                                                                                                                                                                                                                                                                                                                                                                                                                   |    |         |             |      |     |      |     |      |     |      |     |      |     |      |     |      |     |      |     |      |     |      |          |      |
| H28            | 234                                                                                                                                                                                                                                                                                                                                                                                                                                                                                                                                                   |    |         |             |      |     |      |     |      |     |      |     |      |     |      |     |      |     |      |     |      |     |      |          |      |
| H29            | 230                                                                                                                                                                                                                                                                                                                                                                                                                                                                                                                                                   |    |         |             |      |     |      |     |      |     |      |     |      |     |      |     |      |     |      |     |      |     |      |          |      |
| H31 (目標)       | 230                                                                                                                                                                                                                                                                                                                                                                                                                                                                                                                                                   |    |         |             |      |     |      |     |      |     |      |     |      |     |      |     |      |     |      |     |      |     |      |          |      |
| 単位: km         |                                                                                                                                                                                                                                                                                                                                                                                                                                                                                                                                                       |    |         |             |      |     |      |     |      |     |      |     |      |     |      |     |      |     |      |     |      |     |      |          |      |
| 除雪1回当たりの苦情件数   | <table border="1"> <caption>除雪1回当たりの苦情件数の推移</caption> <thead> <tr> <th>年度</th> <th>苦情件数</th> </tr> </thead> <tbody> <tr><td>H17-19 (基準)</td><td>275</td></tr> <tr><td>H21</td><td>232</td></tr> <tr><td>H22</td><td>280</td></tr> <tr><td>H23</td><td>278</td></tr> <tr><td>H24</td><td>284</td></tr> <tr><td>H25</td><td>160</td></tr> <tr><td>H26</td><td>284</td></tr> <tr><td>H27</td><td>308</td></tr> <tr><td>H28</td><td>305</td></tr> <tr><td>H29</td><td>322</td></tr> <tr><td>H31 (目標)</td><td>200</td></tr> </tbody> </table>              | 年度 | 苦情件数    | H17-19 (基準) | 275  | H21 | 232  | H22 | 280  | H23 | 278  | H24 | 284  | H25 | 160  | H26 | 284  | H27 | 308  | H28 | 305  | H29 | 322  | H31 (目標) | 200  |
| 年度             | 苦情件数                                                                                                                                                                                                                                                                                                                                                                                                                                                                                                                                                  |    |         |             |      |     |      |     |      |     |      |     |      |     |      |     |      |     |      |     |      |     |      |          |      |
| H17-19 (基準)    | 275                                                                                                                                                                                                                                                                                                                                                                                                                                                                                                                                                   |    |         |             |      |     |      |     |      |     |      |     |      |     |      |     |      |     |      |     |      |     |      |          |      |
| H21            | 232                                                                                                                                                                                                                                                                                                                                                                                                                                                                                                                                                   |    |         |             |      |     |      |     |      |     |      |     |      |     |      |     |      |     |      |     |      |     |      |          |      |
| H22            | 280                                                                                                                                                                                                                                                                                                                                                                                                                                                                                                                                                   |    |         |             |      |     |      |     |      |     |      |     |      |     |      |     |      |     |      |     |      |     |      |          |      |
| H23            | 278                                                                                                                                                                                                                                                                                                                                                                                                                                                                                                                                                   |    |         |             |      |     |      |     |      |     |      |     |      |     |      |     |      |     |      |     |      |     |      |          |      |
| H24            | 284                                                                                                                                                                                                                                                                                                                                                                                                                                                                                                                                                   |    |         |             |      |     |      |     |      |     |      |     |      |     |      |     |      |     |      |     |      |     |      |          |      |
| H25            | 160                                                                                                                                                                                                                                                                                                                                                                                                                                                                                                                                                   |    |         |             |      |     |      |     |      |     |      |     |      |     |      |     |      |     |      |     |      |     |      |          |      |
| H26            | 284                                                                                                                                                                                                                                                                                                                                                                                                                                                                                                                                                   |    |         |             |      |     |      |     |      |     |      |     |      |     |      |     |      |     |      |     |      |     |      |          |      |
| H27            | 308                                                                                                                                                                                                                                                                                                                                                                                                                                                                                                                                                   |    |         |             |      |     |      |     |      |     |      |     |      |     |      |     |      |     |      |     |      |     |      |          |      |
| H28            | 305                                                                                                                                                                                                                                                                                                                                                                                                                                                                                                                                                   |    |         |             |      |     |      |     |      |     |      |     |      |     |      |     |      |     |      |     |      |     |      |          |      |
| H29            | 322                                                                                                                                                                                                                                                                                                                                                                                                                                                                                                                                                   |    |         |             |      |     |      |     |      |     |      |     |      |     |      |     |      |     |      |     |      |     |      |          |      |
| H31 (目標)       | 200                                                                                                                                                                                                                                                                                                                                                                                                                                                                                                                                                   |    |         |             |      |     |      |     |      |     |      |     |      |     |      |     |      |     |      |     |      |     |      |          |      |
| 単位: 件          |                                                                                                                                                                                                                                                                                                                                                                                                                                                                                                                                                       |    |         |             |      |     |      |     |      |     |      |     |      |     |      |     |      |     |      |     |      |     |      |          |      |

| 市民実感度調査項目                  | 市民実感度(加重平均値)の推移                                                                                                                                                                                                                                                                                                                                                                                                                                                            |    |       |     |       |     |       |     |       |     |       |     |       |     |       |     |       |     |       |     |       |
|----------------------------|----------------------------------------------------------------------------------------------------------------------------------------------------------------------------------------------------------------------------------------------------------------------------------------------------------------------------------------------------------------------------------------------------------------------------------------------------------------------------|----|-------|-----|-------|-----|-------|-----|-------|-----|-------|-----|-------|-----|-------|-----|-------|-----|-------|-----|-------|
| 幹線道路や生活道路が整備されており、安全に通行できる | <table border="1"> <caption>市民実感度(加重平均値)の推移</caption> <thead> <tr> <th>年度</th> <th>加重平均値</th> </tr> </thead> <tbody> <tr><td>H22</td><td>2.539</td></tr> <tr><td>H23</td><td>2.563</td></tr> <tr><td>H24</td><td>2.521</td></tr> <tr><td>H25</td><td>2.473</td></tr> <tr><td>H26</td><td>2.604</td></tr> <tr><td>H27</td><td>2.468</td></tr> <tr><td>H28</td><td>2.379</td></tr> <tr><td>H29</td><td>2.454</td></tr> <tr><td>H30</td><td>2.283</td></tr> </tbody> </table> | 年度 | 加重平均値 | H22 | 2.539 | H23 | 2.563 | H24 | 2.521 | H25 | 2.473 | H26 | 2.604 | H27 | 2.468 | H28 | 2.379 | H29 | 2.454 | H30 | 2.283 |
| 年度                         | 加重平均値                                                                                                                                                                                                                                                                                                                                                                                                                                                                      |    |       |     |       |     |       |     |       |     |       |     |       |     |       |     |       |     |       |     |       |
| H22                        | 2.539                                                                                                                                                                                                                                                                                                                                                                                                                                                                      |    |       |     |       |     |       |     |       |     |       |     |       |     |       |     |       |     |       |     |       |
| H23                        | 2.563                                                                                                                                                                                                                                                                                                                                                                                                                                                                      |    |       |     |       |     |       |     |       |     |       |     |       |     |       |     |       |     |       |     |       |
| H24                        | 2.521                                                                                                                                                                                                                                                                                                                                                                                                                                                                      |    |       |     |       |     |       |     |       |     |       |     |       |     |       |     |       |     |       |     |       |
| H25                        | 2.473                                                                                                                                                                                                                                                                                                                                                                                                                                                                      |    |       |     |       |     |       |     |       |     |       |     |       |     |       |     |       |     |       |     |       |
| H26                        | 2.604                                                                                                                                                                                                                                                                                                                                                                                                                                                                      |    |       |     |       |     |       |     |       |     |       |     |       |     |       |     |       |     |       |     |       |
| H27                        | 2.468                                                                                                                                                                                                                                                                                                                                                                                                                                                                      |    |       |     |       |     |       |     |       |     |       |     |       |     |       |     |       |     |       |     |       |
| H28                        | 2.379                                                                                                                                                                                                                                                                                                                                                                                                                                                                      |    |       |     |       |     |       |     |       |     |       |     |       |     |       |     |       |     |       |     |       |
| H29                        | 2.454                                                                                                                                                                                                                                                                                                                                                                                                                                                                      |    |       |     |       |     |       |     |       |     |       |     |       |     |       |     |       |     |       |     |       |
| H30                        | 2.283                                                                                                                                                                                                                                                                                                                                                                                                                                                                      |    |       |     |       |     |       |     |       |     |       |     |       |     |       |     |       |     |       |     |       |

成果指標・市民実感度・総合評価の推移

| 項目             | 評価結果                       |          |          |          |          |          |          |          |          |
|----------------|----------------------------|----------|----------|----------|----------|----------|----------|----------|----------|
|                | H22                        | H23      | H24      | H25      | H26      | H27      | H28      | H29      | H30      |
| 成果指標による判定      | a                          | b        | b        | b        | a        | b        | b        | b        | b        |
| 都市計画道路整備率(市道分) | a                          | a        | a        | a        | a        | a        | a        | a        | a        |
| 特殊舗装の道路延長      | a                          | a        | a        | a        | a        | a        | a        | a        | a        |
| 除雪1回当たりの苦情件数   | a                          | d        | d        | d        | a        | d        | d        | d        | d        |
| 市民実感度による判定     | 幹線道路や生活道路が整備されており、安全に通行できる |          |          |          |          |          |          |          |          |
|                | b                          | b        | b        | c        | b        | c        | c        | c        | c        |
| 総合評価           | <b>A</b>                   | <b>B</b> | <b>B</b> | <b>B</b> | <b>B</b> | <b>B</b> | <b>B</b> | <b>B</b> | <b>B</b> |

■ 施策に係るこれまでの主な取組、推進状況、今後の課題

|                            |                                                                                                                                                                                                               |
|----------------------------|---------------------------------------------------------------------------------------------------------------------------------------------------------------------------------------------------------------|
| これまで<br>(H22～H29)の<br>主な取組 | <ul style="list-style-type: none"> <li>○都市計画道路の整備</li> <li>○生活道路の整備</li> <li>○自転車歩行者利用環境整備</li> <li>○自転車等駐輪場の巡回・指導</li> <li>○放置自転車対策の実施</li> <li>○橋梁の点検・補修</li> <li>○除雪の実施</li> </ul>                         |
| 施策の推進状況                    | <p>○安全で快適な道路環境づくりに向け、都市計画道路や生活道路の整備、橋梁の長寿命化、道路の維持管理や除雪などを行っており、成果指標である都市計画道路の整備率や特殊舗装の道路延長が目標値を上回っています。</p> <p>一方、除雪1回当たりの苦情件数は増加傾向にあるほか、市民実感度は低下傾向にあり、効果的かつ効率的な除・排雪に努めているものの、市民が求める除雪水準との間に開きがあるものと考えます。</p> |
| 今後の課題                      | <p>○道路や橋梁の老朽化が進んでいる状況を踏まえ、道路等の計画的な整備・維持管理を進めるほか、様々な機会を通じた情報発信などにより除雪に対する市民理解の促進に取り組みながら、適切な除雪体制を整備し、安全安心な道路網の確保に努めていく必要があります。</p>                                                                             |

第六期帯広市総合計画推進状況報告書

|          |                                                     |             |
|----------|-----------------------------------------------------|-------------|
| まちづくりの目標 | 5                                                   | 快適で住みよいまち   |
| 政策       | 5-2                                                 | 交流を支えるまちづくり |
| 施策       | 5-2-2                                               | 総合的な交通体系の充実 |
| 施策の目標    | 関係機関との連携により、高速道路、空港・港湾、公共交通など、総合的な交通体系の整備・充実をすすめます。 |             |

| 成果指標             | 成果指標の推移 |
|------------------|---------|
| 道東自動車道の1日当たり利用台数 |         |
| 単位：台             |         |
| とち帯広空港の定期便利用乗降客数 |         |
| 単位：万人            |         |
| バス利用者数（十勝管内）     |         |
| 単位：万人            |         |

| 市民実感度調査項目                   | 市民実感度（加重平均値）の推移 |
|-----------------------------|-----------------|
| 空港、バス、高速道路など、交通の利便性が確保されている |                 |



| 項目                | 評価結果                        |          |          |          |          |          |          |          |          |
|-------------------|-----------------------------|----------|----------|----------|----------|----------|----------|----------|----------|
|                   | H22                         | H23      | H24      | H25      | H26      | H27      | H28      | H29      | H30      |
| 成果指標による判定         | b                           | b        | b        | b        | b        | b        | b        | a        | a        |
| 道東自動車道の1日当たり利用台数  | a                           | a        | a        | a        | a        | a        | a        | a        | a        |
| とちぎ帯広空港の定期便利用乗降客数 | d                           | d        | d        | d        | d        | d        | d        | a        | a        |
| バス利用者数(十勝管内)      | a                           | a        | a        | a        | a        | a        | a        | a        | a        |
| 市民実感性による判定        | 空港、バス、高速道路など、交通の利便性が確保されている |          |          |          |          |          |          |          |          |
| 総合評価              | <b>B</b>                    | <b>B</b> | <b>B</b> | <b>B</b> | <b>B</b> | <b>B</b> | <b>B</b> | <b>B</b> | <b>B</b> |

■ 施策に係るこれまでの主な取組、推進状況、今後の課題

|                                     |                                                                                                                                                                                                                                                                      |
|-------------------------------------|----------------------------------------------------------------------------------------------------------------------------------------------------------------------------------------------------------------------------------------------------------------------|
| <p>これまで<br/>(H22～H29)の<br/>主な取組</p> | <ul style="list-style-type: none"> <li>○高規格幹線道路ネットワークの形成促進活動の実施</li> <li>○高速道路の利用促進イベント開催</li> <li>○空港ターミナルビルの増設やエプロン拡張による国際線受入環境の充実</li> <li>○大都市圏等における空港利用促進活動の実施</li> <li>○バス生活交通路線の維持・確保に向けた支援</li> <li>○バスターミナルおびくるの整備</li> <li>○バス利用促進に向けた周知・啓発</li> </ul>     |
| <p>施策の推進状況</p>                      | <p>○道内他都市や国内外との交流や物流の拡大に向け、高速道路や鉄道の整備・充実、空港の機能強化などの取組を進めてきたとともに、それらの利用促進を図ってきたことにより、道東自動車道の1日当たりの利用台数が5,000台を上回り、とちぎ帯広空港の定期便利用乗降客数についても目標値を超えて、66万人に達するなどの成果が見られます。また、地域住民の生活を支えているバス交通について、生活路線の維持・確保に対する支援や利用促進に向けた周知・啓発を行ってきており、バスの利用者数が目標値を大きく上回っている状況にあります。</p> |
| <p>今後の課題</p>                        | <p>○道内他都市や国内外と本市との結びつきの強化を通じた人の流れの創出や産業の競争力強化などに向け、ネットワークの充実を図っていく必要があります。</p> <p>また、住み慣れた地域で安全・安心に生活することができるよう交通事業者や関係機関などと連携しながら、引き続き生活交通路線の維持・確保やバスの利用促進などを行っていく必要があります。</p>                                                                                      |

第六期帯広市総合計画推進状況報告書

|          |                                               |             |
|----------|-----------------------------------------------|-------------|
| まちづくりの目標 | 5                                             | 快適で住みよいまち   |
| 政策       | 5-2                                           | 交流を支えるまちづくり |
| 施策       | 5-2-3                                         | 地域情報化の推進    |
| 施策の目標    | 事業者等との連携により、高度情報通信基盤の整備や利活用を促進し、地域の情報化をすすめます。 |             |

| 成果指標                            | 成果指標の推移 |
|---------------------------------|---------|
| インターネットの超高速通信が可能なエリアの割合<br>単位：% |         |
| 帯広市のホームページアクセス件数<br>単位：万件       |         |
|                                 |         |
|                                 |         |
|                                 |         |
|                                 |         |
|                                 |         |
|                                 |         |
|                                 |         |

| 市民実感受調査項目                                  | 市民実感受（加重平均値）の推移 |
|--------------------------------------------|-----------------|
| 高速インターネットなど、情報通信サービスを日常生活や仕事に活用できる環境が整っている |                 |

成果指標・市民実感性・総合評価の推移

| 項目                                         | 評価結果 |     |     |     |     |     |     |     |     |
|--------------------------------------------|------|-----|-----|-----|-----|-----|-----|-----|-----|
|                                            | H22  | H23 | H24 | H25 | H26 | H27 | H28 | H29 | H30 |
| 成果指標による判定                                  | a    | a   | a   | a   | a   | a   | a   | a   | a   |
| インターネットの超高速通信が可能なエリアの割合                    | a    | a   | a   | a   | a   | a   | a   | a   | a   |
| 帯広市のホームページアクセス件数                           | a    | a   | a   | a   | a   | a   | a   | a   | a   |
| 市民実感性による判定                                 | b    | b   | b   | b   | b   | b   | b   | b   | b   |
| 高速インターネットなど、情報通信サービスを日常生活や仕事に活用できる環境が整っている | b    | b   | b   | b   | b   | b   | b   | b   | b   |
| 総合評価                                       | B    | B   | B   | B   | B   | B   | B   | B   | B   |

■ 施策に係るこれまでの主な取組、推進状況、今後の課題

|                             |                                                                                                                                                                                                                                 |
|-----------------------------|---------------------------------------------------------------------------------------------------------------------------------------------------------------------------------------------------------------------------------|
| これまで<br>(H22～H29) の<br>主な取組 | <ul style="list-style-type: none"> <li>○民間通信事業者へのサービス提供に関する要請</li> <li>○農村地域の通信状況調査</li> <li>○情報通信端末に関する講座の開催支援</li> <li>○自治体クラウドやオープンデータ利活用に関する調査・検討</li> </ul>                                                                |
| 施策の推進状況                     | <p>○高度情報通信基盤の整備や利活用の促進による地域情報化の推進に向け、民間通信事業者に対する通信状況改善等の要請のほか、ホームページ、SNSを通じた情報発信の充実や情報通信端末に関する講習会の開催支援などを通じた情報通信の利活用促進などに取り組んできており、成果指標であるインターネットの超高速通信が可能なエリアは100%となったほか、帯広市のホームページアクセス件数が1,100万件を超え、目標値を大幅に上回っている状況にあります。</p> |
| 今後の課題                       | <p>○国の情報化施策の動向などを踏まえながら、地域において、より一層、情報化のメリットを享受できるよう、ICT技術を活用した行政サービス提供範囲の拡大や公共データの民間開放などの検討を進めていく必要があります。</p>                                                                                                                  |

## 6 生涯にわたる学びのまち

政策・施策の体系

### 政策 6-1

#### 次代を担う人を育むまちづくり

##### 【政策の目標】

社会の変化に対応した、次代を担うたくましい人材を育むまちをつくります。

施策 6-1-1  
学校教育の推進

施策 6-1-2  
教育環境の充実

施策 6-1-3  
高等学校教育の推進

施策 6-1-4  
高等教育の充実

### 政策 6-2

#### ともに学び地域のきずなを育むまちづくり

##### 【政策の目標】

生涯にわたる学習活動や芸術・文化、スポーツ活動を通して、自己実現をはかるとともに、人のつながりを深め、地域づくりに参加できるまちをつくります。

施策 6-2-1  
学習活動の推進

施策 6-2-2  
芸術・文化の振興

施策 6-2-3  
スポーツの振興

第六期帯広市総合計画推進状況報告書

|                          |                                                                   |                |
|--------------------------|-------------------------------------------------------------------|----------------|
| まちづくりの目標                 | 6                                                                 | 生涯にわたる学びのまち    |
| 政策                       | 6-1                                                               | 次代を担う人を育むまちづくり |
| 施策                       | 6-1-1                                                             | 学校教育の推進        |
| 施策の目標                    | 地域の特性や学校の創意工夫を活かしながら、確かな学力、豊かな心、健やかな体の育成など、子どもたちの生きる力を育む教育をすすめます。 |                |
| 成果指標                     |                                                                   | 成果指標の推移        |
| 標準学力検査の目標基準到達観点数         |                                                                   |                |
| 単位：観点                    |                                                                   |                |
| 小学校図書館の児童1人当たり貸出冊数       |                                                                   |                |
| 単位：冊                     |                                                                   |                |
| 中学校図書館の生徒1人当たり貸出冊数       |                                                                   |                |
| 単位：冊                     |                                                                   |                |
| 不登校生徒の復帰率                |                                                                   |                |
| 単位：%                     |                                                                   |                |
| 学校給食における地場産野菜の導入率        |                                                                   |                |
| 単位：%                     |                                                                   |                |
| 教職員1人当たりの研修受講回数          |                                                                   |                |
| 単位：回                     |                                                                   |                |
| 市民実感調査項目                 | 市民実感度(加重平均値)の推移                                                   |                |
| 小学校・中学校において充実した教育が行われている |                                                                   |                |

成果指標・市民実感性・総合評価の推移

| 項目                 | 評価結果                     |     |     |     |     |     |     |     |     |
|--------------------|--------------------------|-----|-----|-----|-----|-----|-----|-----|-----|
|                    | H22                      | H23 | H24 | H25 | H26 | H27 | H28 | H29 | H30 |
| 成果指標による判定          | b                        | b   | b   | b   | b   | b   | b   | b   | b   |
| 標準学力検査の目標基準到達観点数   | a                        | d   | c   | c   | c   | b   | a   | b   | a   |
| 小学校図書館の児童1人当たり貸出冊数 | a                        | a   | a   | a   | a   | a   | a   | a   | a   |
| 中学校図書館の生徒1人当たり貸出冊数 | a                        | a   | a   | a   | a   | a   | a   | a   | a   |
| 不登校生徒の復帰率          | d                        | d   | c   | a   | d   | d   | d   | d   | d   |
| 学校給食における地場産野菜の導入率  | d                        | d   | b   | d   | b   | c   | d   | d   | d   |
| 教職員1人当たりの研修受講回数    | d                        | a   | a   | a   | a   | a   | a   | a   | a   |
| 市民実感性による判定         | 小学校・中学校において充実した教育が行われている |     |     |     |     |     |     |     |     |
| 総合評価               | B                        | B   | B   | B   | B   | B   | B   | B   | B   |

■ 施策に係るこれまでの主な取組、推進状況、今後の課題

|                            |                                                                                                                                                                                                                                                                                        |
|----------------------------|----------------------------------------------------------------------------------------------------------------------------------------------------------------------------------------------------------------------------------------------------------------------------------------|
| これまで<br>(H22～H29)の<br>主な取組 | <ul style="list-style-type: none"> <li>○データベース教材・動画教材の作成・活用</li> <li>○小・中学校へ外国語指導講師の派遣</li> <li>○学校教育指導訪問の実施</li> <li>○学校図書資料の整備・充実</li> <li>○こころの教室相談員等の配置</li> <li>○いじめ・不登校・非行等に関する対策委員会の設置</li> <li>○自然体験学習の実施</li> <li>○食育推進のための啓発活動の実施、食育指導専門員の配置</li> <li>○教員向け研修会の開催</li> </ul> |
| 施策の推進状況                    | <p>○子どもたちの生きる力を育む教育の推進に向け、教員の指導力の充実を通じた学力の向上のほか、体験学習機会の提供などによる豊かな心の育成や食育の推進等を通じた健やかな体の育成などに取り組んでおり、成果指標である標準学力検査の目標基準到達観点数や小・中学校図書館における児童生徒1人当たりの図書貸出冊数、教職員1人当たりの研修受講回数は目標値を上回っている状況にあります。</p>                                                                                         |
| 今後の課題                      | <p>○子どもたちが、郷土への誇りと愛着を持ち、将来直面する様々な変化に対応し、自ら人生を切り拓いていく力を育ていけるよう、教員の指導力向上や授業の工夫改善、体験学習機会の提供などを進めていくとともに、学校、家庭、地域が連携・協働しながら、子どもたちの社会性や人間性などを育む教育を推進していく必要があります。</p>                                                                                                                        |

## 第六期帯広市総合計画推進状況報告書

|          |                                                                      |                |
|----------|----------------------------------------------------------------------|----------------|
| まちづくりの目標 | 6                                                                    | 生涯にわたる学びのまち    |
| 政策       | 6-1                                                                  | 次代を担う人を育むまちづくり |
| 施策       | 6-1-2                                                                | 教育環境の充実        |
| 施策の目標    | 学校施設の整備をすすめるとともに、学校、家庭、地域が連携して、子どもたちが安心して生き生きと学ぶことができる教育環境づくりをすすめます。 |                |

| 成果指標               | 成果指標の推移                                                                                                                                                                                                                                                                                                                                                                                                           |      |      |      |      |     |     |     |     |     |     |     |     |       |      |      |      |      |      |     |     |     |     |     |     |
|--------------------|-------------------------------------------------------------------------------------------------------------------------------------------------------------------------------------------------------------------------------------------------------------------------------------------------------------------------------------------------------------------------------------------------------------------|------|------|------|------|-----|-----|-----|-----|-----|-----|-----|-----|-------|------|------|------|------|------|-----|-----|-----|-----|-----|-----|
| 小・中学校校舎の耐震化率       | <table border="1" style="margin: 5px auto;"> <caption>小・中学校校舎の耐震化率推移</caption> <tr><th>年度</th><td>H19</td><td>H21</td><td>H22</td><td>H23</td><td>H24</td><td>H25</td><td>H26</td><td>H27</td><td>H28</td><td>H29</td><td>H31</td></tr> <tr><th>率 (%)</th><td>46.5</td><td>73.1</td><td>74.5</td><td>81.3</td><td>92.5</td><td>100</td><td>100</td><td>100</td><td>100</td><td>100</td><td>100</td></tr> </table> | 年度   | H19  | H21  | H22  | H23 | H24 | H25 | H26 | H27 | H28 | H29 | H31 | 率 (%) | 46.5 | 73.1 | 74.5 | 81.3 | 92.5 | 100 | 100 | 100 | 100 | 100 | 100 |
| 年度                 | H19                                                                                                                                                                                                                                                                                                                                                                                                               | H21  | H22  | H23  | H24  | H25 | H26 | H27 | H28 | H29 | H31 |     |     |       |      |      |      |      |      |     |     |     |     |     |     |
| 率 (%)              | 46.5                                                                                                                                                                                                                                                                                                                                                                                                              | 73.1 | 74.5 | 81.3 | 92.5 | 100 | 100 | 100 | 100 | 100 | 100 |     |     |       |      |      |      |      |      |     |     |     |     |     |     |
| 単位：%               |                                                                                                                                                                                                                                                                                                                                                                                                                   |      |      |      |      |     |     |     |     |     |     |     |     |       |      |      |      |      |      |     |     |     |     |     |     |
| 特別支援学級の設置数         | <table border="1" style="margin: 5px auto;"> <caption>特別支援学級の設置数推移</caption> <tr><th>年度</th><td>H19</td><td>H21</td><td>H22</td><td>H23</td><td>H24</td><td>H25</td><td>H26</td><td>H27</td><td>H28</td><td>H29</td><td>H31</td></tr> <tr><th>学級数</th><td>38</td><td>47</td><td>57</td><td>61</td><td>65</td><td>69</td><td>72</td><td>77</td><td>78</td><td>80</td><td>59</td></tr> </table>                     | 年度   | H19  | H21  | H22  | H23 | H24 | H25 | H26 | H27 | H28 | H29 | H31 | 学級数   | 38   | 47   | 57   | 61   | 65   | 69  | 72  | 77  | 78  | 80  | 59  |
| 年度                 | H19                                                                                                                                                                                                                                                                                                                                                                                                               | H21  | H22  | H23  | H24  | H25 | H26 | H27 | H28 | H29 | H31 |     |     |       |      |      |      |      |      |     |     |     |     |     |     |
| 学級数                | 38                                                                                                                                                                                                                                                                                                                                                                                                                | 47   | 57   | 61   | 65   | 69  | 72  | 77  | 78  | 80  | 59  |     |     |       |      |      |      |      |      |     |     |     |     |     |     |
| 単位：学級              |                                                                                                                                                                                                                                                                                                                                                                                                                   |      |      |      |      |     |     |     |     |     |     |     |     |       |      |      |      |      |      |     |     |     |     |     |     |
| 学校支援ボランティアを活用した学校数 | <table border="1" style="margin: 5px auto;"> <caption>学校支援ボランティアを活用した学校数推移</caption> <tr><th>年度</th><td>H19</td><td>H21</td><td>H22</td><td>H23</td><td>H24</td><td>H25</td><td>H26</td><td>H27</td><td>H28</td><td>H29</td><td>H31</td></tr> <tr><th>学校数</th><td>2</td><td>15</td><td>24</td><td>29</td><td>31</td><td>40</td><td>40</td><td>40</td><td>40</td><td>40</td><td>40</td></tr> </table>              | 年度   | H19  | H21  | H22  | H23 | H24 | H25 | H26 | H27 | H28 | H29 | H31 | 学校数   | 2    | 15   | 24   | 29   | 31   | 40  | 40  | 40  | 40  | 40  | 40  |
| 年度                 | H19                                                                                                                                                                                                                                                                                                                                                                                                               | H21  | H22  | H23  | H24  | H25 | H26 | H27 | H28 | H29 | H31 |     |     |       |      |      |      |      |      |     |     |     |     |     |     |
| 学校数                | 2                                                                                                                                                                                                                                                                                                                                                                                                                 | 15   | 24   | 29   | 31   | 40  | 40  | 40  | 40  | 40  | 40  |     |     |       |      |      |      |      |      |     |     |     |     |     |     |
| 単位：校               |                                                                                                                                                                                                                                                                                                                                                                                                                   |      |      |      |      |     |     |     |     |     |     |     |     |       |      |      |      |      |      |     |     |     |     |     |     |

| 市民実感度調査項目               | 市民実感度（加重平均値）の推移                                                                                                                                                                                                                                                                                                                                                                 |       |       |       |       |       |       |       |       |     |     |       |       |       |       |       |       |       |       |       |       |
|-------------------------|---------------------------------------------------------------------------------------------------------------------------------------------------------------------------------------------------------------------------------------------------------------------------------------------------------------------------------------------------------------------------------|-------|-------|-------|-------|-------|-------|-------|-------|-----|-----|-------|-------|-------|-------|-------|-------|-------|-------|-------|-------|
| 子どもたちが安心して学べる教育環境が整っている | <table border="1" style="margin: 5px auto;"> <caption>市民実感度（加重平均値）の推移</caption> <tr><th>年度</th><td>H22</td><td>H23</td><td>H24</td><td>H25</td><td>H26</td><td>H27</td><td>H28</td><td>H29</td><td>H30</td></tr> <tr><th>加重平均値</th><td>2.709</td><td>2.807</td><td>2.859</td><td>2.920</td><td>2.930</td><td>2.915</td><td>2.963</td><td>2.884</td><td>2.874</td></tr> </table> | 年度    | H22   | H23   | H24   | H25   | H26   | H27   | H28   | H29 | H30 | 加重平均値 | 2.709 | 2.807 | 2.859 | 2.920 | 2.930 | 2.915 | 2.963 | 2.884 | 2.874 |
| 年度                      | H22                                                                                                                                                                                                                                                                                                                                                                             | H23   | H24   | H25   | H26   | H27   | H28   | H29   | H30   |     |     |       |       |       |       |       |       |       |       |       |       |
| 加重平均値                   | 2.709                                                                                                                                                                                                                                                                                                                                                                           | 2.807 | 2.859 | 2.920 | 2.930 | 2.915 | 2.963 | 2.884 | 2.874 |     |     |       |       |       |       |       |       |       |       |       |       |

成果指標・市民実感度 総合評価の推移

| 項目                 | 評価結果                    |     |     |     |     |     |     |     |     |
|--------------------|-------------------------|-----|-----|-----|-----|-----|-----|-----|-----|
|                    | H22                     | H23 | H24 | H25 | H26 | H27 | H28 | H29 | H30 |
| 成果指標による判定          | a                       | a   | a   | a   | a   | a   | a   | a   | a   |
| 小・中学校校舎の耐震化率       | a                       | a   | a   | a   | a   | a   | a   | a   | a   |
| 特別支援学級の設置数         | a                       | a   | a   | a   | a   | a   | a   | a   | a   |
| 学校支援ボランティアを活用した学校数 | a                       | a   | a   | a   | a   | a   | a   | a   | a   |
| 市民実感度による判定         | 子どもたちが安心して学べる教育環境が整っている |     |     |     |     |     |     |     |     |
| 総合評価               | A                       | A   | A   | A   | A   | A   | A   | A   | A   |

■ 施策に係るこれまでの主な取組、推進状況、今後の課題

|                                     |                                                                                                                                                                                                                                                                                    |
|-------------------------------------|------------------------------------------------------------------------------------------------------------------------------------------------------------------------------------------------------------------------------------------------------------------------------------|
| <p>これまで<br/>(H22～H29)の<br/>主な取組</p> | <ul style="list-style-type: none"> <li>○学校劣化状況調査の実施</li> <li>○小学校の改築、学校設備の改修</li> <li>○小・中学校校舎の耐震補強</li> <li>○学校給食センターの建設</li> <li>○学校備品（机、椅子）の更新</li> <li>○就学援助の実施</li> <li>○帯広市エリア・ファミリー構想の推進</li> <li>○教育相談の実施</li> <li>○特別支援学級補助員・生活介助員等の配置</li> <li>○学校支援地域本部事業の実施</li> </ul> |
| <p>施策の推進状況</p>                      | <p>○子どもたちが安心して生き生きと学ぶことができる教育環境づくりに向け、学校施設の劣化状況の調査の実施のほか、特別支援教育補助員・生活介助員の配置やエリア・ファミリー構想の推進、学校・家庭・地域の連携による学校支援地域本部事業などを行ってきており、成果指標である小・中学校校舎の耐震化率は100%となったほか、特別支援学級の設置数や学校支援ボランティアを活用した学校数も目標値を上回っています。</p>                                                                        |
| <p>今後の課題</p>                        | <p>○子どもたちが安心して生き生きと学ぶことができる教育環境づくりに向け、老朽化が進む学校施設の計画的な改修や特別支援教育の推進、学校・家庭・地域の連携体制の強化などに取り組んでいく必要があります。</p>                                                                                                                                                                           |



### 第六期帯広市総合計画推進状況報告書

|                 |                                                             |                |
|-----------------|-------------------------------------------------------------|----------------|
| <b>まちづくりの目標</b> | 6                                                           | 生涯にわたる学びのまち    |
| <b>政策</b>       | 6-1                                                         | 次代を担う人を育むまちづくり |
| <b>施策</b>       | 6-1-3                                                       | 高等学校教育の推進      |
| <b>施策の目標</b>    | 高等学校への進学機会の確保をはかるとともに、豊かな社会性を兼ね備え、社会に貢献する人材を育む高等学校教育をすすめます。 |                |

| 成果指標                                   | 成果指標の推移                                                                                                                                                                                                                                                                                                                                                                                                                           |      |      |      |      |      |      |      |      |      |      |     |     |     |      |      |      |      |      |      |      |      |      |      |      |
|----------------------------------------|-----------------------------------------------------------------------------------------------------------------------------------------------------------------------------------------------------------------------------------------------------------------------------------------------------------------------------------------------------------------------------------------------------------------------------------|------|------|------|------|------|------|------|------|------|------|-----|-----|-----|------|------|------|------|------|------|------|------|------|------|------|
| 帯広南商業高等学校の就職率<br>単位：％                  | <table border="1" style="margin: 0 auto;"> <caption>帯広南商業高等学校の就職率推移</caption> <tr><th>年度</th><td>H19</td><td>H21</td><td>H22</td><td>H23</td><td>H24</td><td>H25</td><td>H26</td><td>H27</td><td>H28</td><td>H29</td><td>H31</td></tr> <tr><th>就職率</th><td>100</td><td>100</td><td>100</td><td>100</td><td>99.1</td><td>100</td><td>100</td><td>100</td><td>100</td><td>100</td><td>100</td></tr> </table>                        | 年度   | H19  | H21  | H22  | H23  | H24  | H25  | H26  | H27  | H28  | H29 | H31 | 就職率 | 100  | 100  | 100  | 100  | 99.1 | 100  | 100  | 100  | 100  | 100  | 100  |
| 年度                                     | H19                                                                                                                                                                                                                                                                                                                                                                                                                               | H21  | H22  | H23  | H24  | H25  | H26  | H27  | H28  | H29  | H31  |     |     |     |      |      |      |      |      |      |      |      |      |      |      |
| 就職率                                    | 100                                                                                                                                                                                                                                                                                                                                                                                                                               | 100  | 100  | 100  | 99.1 | 100  | 100  | 100  | 100  | 100  | 100  |     |     |     |      |      |      |      |      |      |      |      |      |      |      |
| 帯広南商業高等学校における<br>検定の3種目以上1級取得率<br>単位：％ | <table border="1" style="margin: 0 auto;"> <caption>帯広南商業高等学校における検定の3種目以上1級取得率推移</caption> <tr><th>年度</th><td>H19</td><td>H21</td><td>H22</td><td>H23</td><td>H24</td><td>H25</td><td>H26</td><td>H27</td><td>H28</td><td>H29</td><td>H31</td></tr> <tr><th>取得率</th><td>46.7</td><td>50.5</td><td>62.6</td><td>65.3</td><td>73.4</td><td>77.8</td><td>81.5</td><td>73.5</td><td>68.4</td><td>77.0</td><td>75.0</td></tr> </table> | 年度   | H19  | H21  | H22  | H23  | H24  | H25  | H26  | H27  | H28  | H29 | H31 | 取得率 | 46.7 | 50.5 | 62.6 | 65.3 | 73.4 | 77.8 | 81.5 | 73.5 | 68.4 | 77.0 | 75.0 |
| 年度                                     | H19                                                                                                                                                                                                                                                                                                                                                                                                                               | H21  | H22  | H23  | H24  | H25  | H26  | H27  | H28  | H29  | H31  |     |     |     |      |      |      |      |      |      |      |      |      |      |      |
| 取得率                                    | 46.7                                                                                                                                                                                                                                                                                                                                                                                                                              | 50.5 | 62.6 | 65.3 | 73.4 | 77.8 | 81.5 | 73.5 | 68.4 | 77.0 | 75.0 |     |     |     |      |      |      |      |      |      |      |      |      |      |      |
|                                        |                                                                                                                                                                                                                                                                                                                                                                                                                                   |      |      |      |      |      |      |      |      |      |      |     |     |     |      |      |      |      |      |      |      |      |      |      |      |
|                                        |                                                                                                                                                                                                                                                                                                                                                                                                                                   |      |      |      |      |      |      |      |      |      |      |     |     |     |      |      |      |      |      |      |      |      |      |      |      |
|                                        |                                                                                                                                                                                                                                                                                                                                                                                                                                   |      |      |      |      |      |      |      |      |      |      |     |     |     |      |      |      |      |      |      |      |      |      |      |      |
|                                        |                                                                                                                                                                                                                                                                                                                                                                                                                                   |      |      |      |      |      |      |      |      |      |      |     |     |     |      |      |      |      |      |      |      |      |      |      |      |
|                                        |                                                                                                                                                                                                                                                                                                                                                                                                                                   |      |      |      |      |      |      |      |      |      |      |     |     |     |      |      |      |      |      |      |      |      |      |      |      |
|                                        |                                                                                                                                                                                                                                                                                                                                                                                                                                   |      |      |      |      |      |      |      |      |      |      |     |     |     |      |      |      |      |      |      |      |      |      |      |      |
|                                        |                                                                                                                                                                                                                                                                                                                                                                                                                                   |      |      |      |      |      |      |      |      |      |      |     |     |     |      |      |      |      |      |      |      |      |      |      |      |
|                                        |                                                                                                                                                                                                                                                                                                                                                                                                                                   |      |      |      |      |      |      |      |      |      |      |     |     |     |      |      |      |      |      |      |      |      |      |      |      |

| 市民満足度調査項目                 | 市民満足度（加重平均値）の推移                                                                                                                                                                                                                                                                                                                                                             |       |       |       |       |       |       |       |       |     |     |     |       |       |       |       |       |       |       |       |       |
|---------------------------|-----------------------------------------------------------------------------------------------------------------------------------------------------------------------------------------------------------------------------------------------------------------------------------------------------------------------------------------------------------------------------|-------|-------|-------|-------|-------|-------|-------|-------|-----|-----|-----|-------|-------|-------|-------|-------|-------|-------|-------|-------|
| 高等学校において充実した教育<br>が行われている | <table border="1" style="margin: 0 auto;"> <caption>市民満足度（加重平均値）の推移</caption> <tr><th>年度</th><td>H22</td><td>H23</td><td>H24</td><td>H25</td><td>H26</td><td>H27</td><td>H28</td><td>H29</td><td>H30</td></tr> <tr><th>満足度</th><td>2.717</td><td>2.795</td><td>2.824</td><td>2.829</td><td>2.911</td><td>2.952</td><td>2.980</td><td>3.043</td><td>2.970</td></tr> </table> | 年度    | H22   | H23   | H24   | H25   | H26   | H27   | H28   | H29 | H30 | 満足度 | 2.717 | 2.795 | 2.824 | 2.829 | 2.911 | 2.952 | 2.980 | 3.043 | 2.970 |
| 年度                        | H22                                                                                                                                                                                                                                                                                                                                                                         | H23   | H24   | H25   | H26   | H27   | H28   | H29   | H30   |     |     |     |       |       |       |       |       |       |       |       |       |
| 満足度                       | 2.717                                                                                                                                                                                                                                                                                                                                                                       | 2.795 | 2.824 | 2.829 | 2.911 | 2.952 | 2.980 | 3.043 | 2.970 |     |     |     |       |       |       |       |       |       |       |       |       |

成果指標・市民実感度・総合評価の推移

| 項目                         | 評価結果     |          |          |          |          |          |          |          |          |
|----------------------------|----------|----------|----------|----------|----------|----------|----------|----------|----------|
|                            | H22      | H23      | H24      | H25      | H26      | H27      | H28      | H29      | H30      |
| 成果指標による判定                  | a        | a        | a        | a        | a        | a        | a        | a        | a        |
| 帯広南商業高等学校の就職率              | a        | a        | a        | b        | a        | a        | a        | a        | a        |
| 帯広南商業高等学校における検定の3種目以上1級取得率 | a        | a        | a        | a        | a        | a        | a        | a        | a        |
| 市民実感度による判定                 | b        | b        | b        | b        | b        | b        | b        | b        | b        |
| 高等学校において充実した教育が行われている      |          |          |          |          |          |          |          |          |          |
| <b>総合評価</b>                | <b>A</b> | <b>A</b> | <b>A</b> | <b>A</b> | <b>A</b> | <b>A</b> | <b>A</b> | <b>A</b> | <b>A</b> |

■ 施策に係るこれまでの主な取組、推進状況、今後の課題

|                            |                                                                                                                                                                                 |
|----------------------------|---------------------------------------------------------------------------------------------------------------------------------------------------------------------------------|
| これまで<br>(H22～H29)の<br>主な取組 | <ul style="list-style-type: none"> <li>○帯広市高等学校間口対策協議会の開催</li> <li>○奨学資金の貸付</li> <li>○帯広南商業高等学校における情報化教育や外国語教育に係る環境の整備</li> </ul>                                               |
| 施策の推進状況                    | <p>○社会に貢献する人材を育む高等学校教育の推進に向け、保護者の経済的負担の軽減を通じた進学機会の確保や高等学校の間口確保のほか、帯広南商業高等学校においてボランティア活動等を通じた社会性を育む教育の実施などを行っており、成果指標である帯広南商業高等学校の就職率は100%となっているほか、生徒の資格取得率は全道トップクラスとなっています。</p> |
| 今後の課題                      | <p>○高等学校への進学機会の確保のほか、帯広南商業高等学校において、時代の変化に応じた実践的な教育などに取り組み、地域社会に貢献する産業人の育成を進めていく必要があります。</p>                                                                                     |

第六期帯広市総合計画推進状況報告書

|          |                                                    |                |
|----------|----------------------------------------------------|----------------|
| まちづくりの目標 | 6                                                  | 生涯にわたる学びのまち    |
| 政策       | 6-1                                                | 次代を担う人を育むまちづくり |
| 施策       | 6-1-4                                              | 高等教育の充実        |
| 施策の目標    | 高度な専門的教育・研究を行い、地域の知の拠点としての役割を担う高等教育機関の整備・充実をすすめます。 |                |

| 成果指標                      | 成果指標の推移                                                                                                                                                                                                                                                                                                                                                                                                                                                                                                                                  |    |     |             |     |     |     |     |     |     |     |     |     |     |     |     |     |     |     |     |     |          |     |          |     |
|---------------------------|------------------------------------------------------------------------------------------------------------------------------------------------------------------------------------------------------------------------------------------------------------------------------------------------------------------------------------------------------------------------------------------------------------------------------------------------------------------------------------------------------------------------------------------|----|-----|-------------|-----|-----|-----|-----|-----|-----|-----|-----|-----|-----|-----|-----|-----|-----|-----|-----|-----|----------|-----|----------|-----|
| 新たな大学等の設置数<br>単位：校        | <table border="1"> <caption>新たな大学等の設置数</caption> <thead> <tr> <th>年度</th> <th>設置数</th> </tr> </thead> <tbody> <tr><td>H21</td><td>0</td></tr> <tr><td>H22</td><td>0</td></tr> <tr><td>H23</td><td>0</td></tr> <tr><td>H24</td><td>0</td></tr> <tr><td>H25</td><td>0</td></tr> <tr><td>H26</td><td>0</td></tr> <tr><td>H27</td><td>0</td></tr> <tr><td>H28</td><td>0</td></tr> <tr><td>H29</td><td>0</td></tr> <tr><td>H31 (目標)</td><td>1</td></tr> </tbody> </table>                                                                     | 年度 | 設置数 | H21         | 0   | H22 | 0   | H23 | 0   | H24 | 0   | H25 | 0   | H26 | 0   | H27 | 0   | H28 | 0   | H29 | 0   | H31 (目標) | 1   |          |     |
| 年度                        | 設置数                                                                                                                                                                                                                                                                                                                                                                                                                                                                                                                                      |    |     |             |     |     |     |     |     |     |     |     |     |     |     |     |     |     |     |     |     |          |     |          |     |
| H21                       | 0                                                                                                                                                                                                                                                                                                                                                                                                                                                                                                                                        |    |     |             |     |     |     |     |     |     |     |     |     |     |     |     |     |     |     |     |     |          |     |          |     |
| H22                       | 0                                                                                                                                                                                                                                                                                                                                                                                                                                                                                                                                        |    |     |             |     |     |     |     |     |     |     |     |     |     |     |     |     |     |     |     |     |          |     |          |     |
| H23                       | 0                                                                                                                                                                                                                                                                                                                                                                                                                                                                                                                                        |    |     |             |     |     |     |     |     |     |     |     |     |     |     |     |     |     |     |     |     |          |     |          |     |
| H24                       | 0                                                                                                                                                                                                                                                                                                                                                                                                                                                                                                                                        |    |     |             |     |     |     |     |     |     |     |     |     |     |     |     |     |     |     |     |     |          |     |          |     |
| H25                       | 0                                                                                                                                                                                                                                                                                                                                                                                                                                                                                                                                        |    |     |             |     |     |     |     |     |     |     |     |     |     |     |     |     |     |     |     |     |          |     |          |     |
| H26                       | 0                                                                                                                                                                                                                                                                                                                                                                                                                                                                                                                                        |    |     |             |     |     |     |     |     |     |     |     |     |     |     |     |     |     |     |     |     |          |     |          |     |
| H27                       | 0                                                                                                                                                                                                                                                                                                                                                                                                                                                                                                                                        |    |     |             |     |     |     |     |     |     |     |     |     |     |     |     |     |     |     |     |     |          |     |          |     |
| H28                       | 0                                                                                                                                                                                                                                                                                                                                                                                                                                                                                                                                        |    |     |             |     |     |     |     |     |     |     |     |     |     |     |     |     |     |     |     |     |          |     |          |     |
| H29                       | 0                                                                                                                                                                                                                                                                                                                                                                                                                                                                                                                                        |    |     |             |     |     |     |     |     |     |     |     |     |     |     |     |     |     |     |     |     |          |     |          |     |
| H31 (目標)                  | 1                                                                                                                                                                                                                                                                                                                                                                                                                                                                                                                                        |    |     |             |     |     |     |     |     |     |     |     |     |     |     |     |     |     |     |     |     |          |     |          |     |
| 帯広畜産大学の地域貢献推進事業数<br>単位：事業 | <table border="1"> <caption>帯広畜産大学の地域貢献推進事業数</caption> <thead> <tr> <th>年度</th> <th>事業数</th> </tr> </thead> <tbody> <tr><td>H17-19 (基準)</td><td>123</td></tr> <tr><td>H21</td><td>117</td></tr> <tr><td>H22</td><td>117</td></tr> <tr><td>H23</td><td>118</td></tr> <tr><td>H24</td><td>135</td></tr> <tr><td>H25</td><td>162</td></tr> <tr><td>H26</td><td>138</td></tr> <tr><td>H27</td><td>194</td></tr> <tr><td>H28</td><td>193</td></tr> <tr><td>H29</td><td>251</td></tr> <tr><td>H31 (目標)</td><td>123</td></tr> </tbody> </table> | 年度 | 事業数 | H17-19 (基準) | 123 | H21 | 117 | H22 | 117 | H23 | 118 | H24 | 135 | H25 | 162 | H26 | 138 | H27 | 194 | H28 | 193 | H29      | 251 | H31 (目標) | 123 |
| 年度                        | 事業数                                                                                                                                                                                                                                                                                                                                                                                                                                                                                                                                      |    |     |             |     |     |     |     |     |     |     |     |     |     |     |     |     |     |     |     |     |          |     |          |     |
| H17-19 (基準)               | 123                                                                                                                                                                                                                                                                                                                                                                                                                                                                                                                                      |    |     |             |     |     |     |     |     |     |     |     |     |     |     |     |     |     |     |     |     |          |     |          |     |
| H21                       | 117                                                                                                                                                                                                                                                                                                                                                                                                                                                                                                                                      |    |     |             |     |     |     |     |     |     |     |     |     |     |     |     |     |     |     |     |     |          |     |          |     |
| H22                       | 117                                                                                                                                                                                                                                                                                                                                                                                                                                                                                                                                      |    |     |             |     |     |     |     |     |     |     |     |     |     |     |     |     |     |     |     |     |          |     |          |     |
| H23                       | 118                                                                                                                                                                                                                                                                                                                                                                                                                                                                                                                                      |    |     |             |     |     |     |     |     |     |     |     |     |     |     |     |     |     |     |     |     |          |     |          |     |
| H24                       | 135                                                                                                                                                                                                                                                                                                                                                                                                                                                                                                                                      |    |     |             |     |     |     |     |     |     |     |     |     |     |     |     |     |     |     |     |     |          |     |          |     |
| H25                       | 162                                                                                                                                                                                                                                                                                                                                                                                                                                                                                                                                      |    |     |             |     |     |     |     |     |     |     |     |     |     |     |     |     |     |     |     |     |          |     |          |     |
| H26                       | 138                                                                                                                                                                                                                                                                                                                                                                                                                                                                                                                                      |    |     |             |     |     |     |     |     |     |     |     |     |     |     |     |     |     |     |     |     |          |     |          |     |
| H27                       | 194                                                                                                                                                                                                                                                                                                                                                                                                                                                                                                                                      |    |     |             |     |     |     |     |     |     |     |     |     |     |     |     |     |     |     |     |     |          |     |          |     |
| H28                       | 193                                                                                                                                                                                                                                                                                                                                                                                                                                                                                                                                      |    |     |             |     |     |     |     |     |     |     |     |     |     |     |     |     |     |     |     |     |          |     |          |     |
| H29                       | 251                                                                                                                                                                                                                                                                                                                                                                                                                                                                                                                                      |    |     |             |     |     |     |     |     |     |     |     |     |     |     |     |     |     |     |     |     |          |     |          |     |
| H31 (目標)                  | 123                                                                                                                                                                                                                                                                                                                                                                                                                                                                                                                                      |    |     |             |     |     |     |     |     |     |     |     |     |     |     |     |     |     |     |     |     |          |     |          |     |
|                           |                                                                                                                                                                                                                                                                                                                                                                                                                                                                                                                                          |    |     |             |     |     |     |     |     |     |     |     |     |     |     |     |     |     |     |     |     |          |     |          |     |
|                           |                                                                                                                                                                                                                                                                                                                                                                                                                                                                                                                                          |    |     |             |     |     |     |     |     |     |     |     |     |     |     |     |     |     |     |     |     |          |     |          |     |
|                           |                                                                                                                                                                                                                                                                                                                                                                                                                                                                                                                                          |    |     |             |     |     |     |     |     |     |     |     |     |     |     |     |     |     |     |     |     |          |     |          |     |
|                           |                                                                                                                                                                                                                                                                                                                                                                                                                                                                                                                                          |    |     |             |     |     |     |     |     |     |     |     |     |     |     |     |     |     |     |     |     |          |     |          |     |
|                           |                                                                                                                                                                                                                                                                                                                                                                                                                                                                                                                                          |    |     |             |     |     |     |     |     |     |     |     |     |     |     |     |     |     |     |     |     |          |     |          |     |
|                           |                                                                                                                                                                                                                                                                                                                                                                                                                                                                                                                                          |    |     |             |     |     |     |     |     |     |     |     |     |     |     |     |     |     |     |     |     |          |     |          |     |
|                           |                                                                                                                                                                                                                                                                                                                                                                                                                                                                                                                                          |    |     |             |     |     |     |     |     |     |     |     |     |     |     |     |     |     |     |     |     |          |     |          |     |
|                           |                                                                                                                                                                                                                                                                                                                                                                                                                                                                                                                                          |    |     |             |     |     |     |     |     |     |     |     |     |     |     |     |     |     |     |     |     |          |     |          |     |

| 市民満足度調査項目                         | 市民満足度（加重平均値）の推移                                                                                                                                                                                                                                                                                                                                                                                                                                                            |    |       |     |       |     |       |     |       |     |       |     |       |     |       |     |       |     |       |     |       |
|-----------------------------------|----------------------------------------------------------------------------------------------------------------------------------------------------------------------------------------------------------------------------------------------------------------------------------------------------------------------------------------------------------------------------------------------------------------------------------------------------------------------------|----|-------|-----|-------|-----|-------|-----|-------|-----|-------|-----|-------|-----|-------|-----|-------|-----|-------|-----|-------|
| 大学や専修学校など、高度な教育を受けることができる環境が整っている | <table border="1"> <caption>市民満足度（加重平均値）の推移</caption> <thead> <tr> <th>年度</th> <th>加重平均値</th> </tr> </thead> <tbody> <tr><td>H22</td><td>2.169</td></tr> <tr><td>H23</td><td>2.199</td></tr> <tr><td>H24</td><td>2.183</td></tr> <tr><td>H25</td><td>2.293</td></tr> <tr><td>H26</td><td>2.272</td></tr> <tr><td>H27</td><td>2.228</td></tr> <tr><td>H28</td><td>2.177</td></tr> <tr><td>H29</td><td>2.214</td></tr> <tr><td>H30</td><td>2.249</td></tr> </tbody> </table> | 年度 | 加重平均値 | H22 | 2.169 | H23 | 2.199 | H24 | 2.183 | H25 | 2.293 | H26 | 2.272 | H27 | 2.228 | H28 | 2.177 | H29 | 2.214 | H30 | 2.249 |
| 年度                                | 加重平均値                                                                                                                                                                                                                                                                                                                                                                                                                                                                      |    |       |     |       |     |       |     |       |     |       |     |       |     |       |     |       |     |       |     |       |
| H22                               | 2.169                                                                                                                                                                                                                                                                                                                                                                                                                                                                      |    |       |     |       |     |       |     |       |     |       |     |       |     |       |     |       |     |       |     |       |
| H23                               | 2.199                                                                                                                                                                                                                                                                                                                                                                                                                                                                      |    |       |     |       |     |       |     |       |     |       |     |       |     |       |     |       |     |       |     |       |
| H24                               | 2.183                                                                                                                                                                                                                                                                                                                                                                                                                                                                      |    |       |     |       |     |       |     |       |     |       |     |       |     |       |     |       |     |       |     |       |
| H25                               | 2.293                                                                                                                                                                                                                                                                                                                                                                                                                                                                      |    |       |     |       |     |       |     |       |     |       |     |       |     |       |     |       |     |       |     |       |
| H26                               | 2.272                                                                                                                                                                                                                                                                                                                                                                                                                                                                      |    |       |     |       |     |       |     |       |     |       |     |       |     |       |     |       |     |       |     |       |
| H27                               | 2.228                                                                                                                                                                                                                                                                                                                                                                                                                                                                      |    |       |     |       |     |       |     |       |     |       |     |       |     |       |     |       |     |       |     |       |
| H28                               | 2.177                                                                                                                                                                                                                                                                                                                                                                                                                                                                      |    |       |     |       |     |       |     |       |     |       |     |       |     |       |     |       |     |       |     |       |
| H29                               | 2.214                                                                                                                                                                                                                                                                                                                                                                                                                                                                      |    |       |     |       |     |       |     |       |     |       |     |       |     |       |     |       |     |       |     |       |
| H30                               | 2.249                                                                                                                                                                                                                                                                                                                                                                                                                                                                      |    |       |     |       |     |       |     |       |     |       |     |       |     |       |     |       |     |       |     |       |

成果指標・市民実感性・総合評価の推移

| 項目               | 評価結果                              |     |     |     |     |     |     |     |     |
|------------------|-----------------------------------|-----|-----|-----|-----|-----|-----|-----|-----|
|                  | H22                               | H23 | H24 | H25 | H26 | H27 | H28 | H29 | H30 |
| 成果指標による判定        | c                                 | c   | c   | b   | b   | b   | b   | b   | b   |
| 新たな大学等の設置数       | d                                 | d   | d   | d   | d   | d   | d   | d   | d   |
| 帯広畜産大学の地域貢献推進事業数 | b                                 | b   | b   | a   | a   | a   | a   | a   | a   |
| 市民実感性による判定       | 大学や専修学校など、高度な教育を受けることができる環境が整っている |     |     |     |     |     |     |     |     |
| 総合評価             | C                                 | C   | C   | C   | C   | C   | C   | C   | C   |

■ 施策に係るこれまでの主な取組、推進状況、今後の課題

|                            |                                                                                                                                                                                                                  |
|----------------------------|------------------------------------------------------------------------------------------------------------------------------------------------------------------------------------------------------------------|
| これまで<br>(H22～H29)の<br>主な取組 | <ul style="list-style-type: none"> <li>○高等教育機関の整備・充実に向けた検討・協議</li> <li>○帯広畜産大学の整備・拡充に向けた要望活動</li> <li>○帯広畜産大学との連携協議会の開催</li> </ul>                                                                               |
| 施策の推進状況                    | <p>○地域の知の拠点としての役割を担う高等教育機関の整備・充実に向け、地域の発展に必要な人材育成のあり方等の整理を進めたほか、フードバレーとかち人材育成事業やおびひろ動物園との共同プロジェクトをはじめとした帯広畜産大学との連携事業などを行ってきており、成果指標である帯広畜産大学の地域貢献推進事業数は目標を大幅に上回っていますが、新たな大学等の設置には至っていない状況にあり、市民実感性も低くなっています。</p> |
| 今後の課題                      | <p>○大学等の高等教育機関は、高度な教育、研究機能により人材育成や産業振興、福祉、生涯学習等の幅広い分野で、地域の発展に重要な役割を果たしており、今後とも高等教育機能の拡充のほか、大学等と地域企業や関係機関との連携強化などを通じ、地域が必要とする人材の育成や、十勝・帯広への人の流れの創出などにつなげていく必要があります。</p>                                           |

第六期帯広市総合計画推進状況報告書

|          |                                       |                     |
|----------|---------------------------------------|---------------------|
| まちづくりの目標 | 6                                     | 生涯にわたる学びのまち         |
| 政策       | 6-2                                   | ともに学び地域のきずなを育むまちづくり |
| 施策       | 6-2-1                                 | 学習活動の推進             |
| 施策の目標    | 生涯にわたって学び、学習の成果を活かすことができる環境づくりをすすめます。 |                     |

| 成果指標                  | 成果指標の推移 |
|-----------------------|---------|
| 帯広市教育委員会が開催する講座等の参加者数 |         |
| 単位：人                  |         |
| 地域について学ぶ講座等への参加者数     |         |
| 単位：人                  |         |
| 学習成果の活用事例数            |         |
| 単位：件                  |         |
| 地域の指導者の登録者数           |         |
| 単位：人                  |         |
| 市民1人当たりの図書等の貸出点数      |         |
| 単位：点                  |         |
| 社会教育施設の総利用者数          |         |
| 単位：万人                 |         |

| 市民実感受調査項目               | 市民実感受（加重平均値）の推移 |
|-------------------------|-----------------|
| 生涯にわたって学ぶことができる環境が整っている |                 |

成果指標・市民実感度・総合評価の推移

| 項目                    | 評価結果                    |          |          |          |          |          |          |          |          |
|-----------------------|-------------------------|----------|----------|----------|----------|----------|----------|----------|----------|
|                       | H22                     | H23      | H24      | H25      | H26      | H27      | H28      | H29      | H30      |
| 成果指標による判定             | b                       | b        | a        | b        | b        | b        | b        | a        | a        |
| 帯広市教育委員会が開催する講座等の参加者数 | a                       | a        | a        | a        | a        | a        | a        | a        | a        |
| 地域について学ぶ講座等への参加者数     | d                       | d        | a        | a        | a        | a        | a        | a        | a        |
| 学習成果の活用事例数            | a                       | a        | a        | a        | a        | a        | a        | a        | a        |
| 地域の指導者の登録者数           | d                       | d        | d        | d        | d        | d        | d        | b        | b        |
| 市民1人当たりの図書等の貸出点数      | a                       | a        | a        | c        | c        | c        | c        | d        | d        |
| 社会教育施設の総利用者数          | b                       | a        | b        | a        | a        | a        | a        | a        | a        |
| 市民実感度による判定            | 生涯にわたって学ぶことができる環境が整っている |          |          |          |          |          |          |          |          |
| 総合評価                  | <b>B</b>                | <b>B</b> | <b>B</b> | <b>B</b> | <b>B</b> | <b>B</b> | <b>B</b> | <b>B</b> | <b>B</b> |

■ 施策に係るこれまでの主な取組、推進状況、今後の課題

|                            |                                                                                                                                                                                                                                           |
|----------------------------|-------------------------------------------------------------------------------------------------------------------------------------------------------------------------------------------------------------------------------------------|
| これまで<br>(H22～H29)の<br>主な取組 | <ul style="list-style-type: none"> <li>○市民大学講座・高齢者学級の開催</li> <li>○図書館資料展示コーナーの設置</li> <li>○郷土学習見学会・博物館講座の開催</li> <li>○動物園でのふれあい教室、飼育体験の開催</li> <li>○社会教育施設の整備、管理運営</li> </ul>                                                             |
| 施策の推進状況                    | <p>○生涯にわたって学び、学習成果を活用できる環境づくりに向け、市民大学講座等の各種講座をはじめ、各社会教育施設の特色を活かした講演会や体験教室など、多様な学びの場を提供してきたほか、市民ボランティアによる展示解説や、郷土の歴史を知る文化財巡りなどを通じた市民参加や地域理解の促進、指定管理者制度の導入等による施設の効果的な管理運営に努めてきており、成果指標である各種講座等の参加者数や学習成果の活用事例数、社会教育施設の利用者数は目標値を上回っています。</p> |
| 今後の課題                      | <p>○人生100年時代の到来を見据え、企業や関係団体等とも連携しながら、それぞれのライフステージに応じて求められる様々な知識や技能の習得を支援することにより、誰もが生涯にわたって学び、その成果を一人ひとりの人生の充実や仕事、地域活動などにつなげていくことができる環境づくりを進めていく必要があります。</p>                                                                               |

第六期帯広市総合計画推進状況報告書

|          |                                                   |                     |
|----------|---------------------------------------------------|---------------------|
| まちづくりの目標 | 6                                                 | 生涯にわたる学びのまち         |
| 政策       | 6-2                                               | ともに学び地域のきずなを育むまちづくり |
| 施策       | 6-2-2                                             | 芸術・文化の振興            |
| 施策の目標    | 芸術・文化活動に参加できる環境づくりや芸術・文化にふれる機会の提供により、芸術・文化を振興します。 |                     |

| 成果指標                              | 成果指標の推移 |
|-----------------------------------|---------|
| ホームページで芸術・文化活動を紹介する文化団体数<br>単位：団体 |         |
| 発表・活動の場への参加団体数<br>単位：団体           |         |
| 鑑賞事業の入場者数<br>単位：人                 |         |
| 文化施設の利用者数<br>単位：万人                |         |

| 市民実感度調査項目               | 市民実感度（加重平均値）の推移 |
|-------------------------|-----------------|
| 芸術や文化に親しむことができる環境が整っている |                 |

成果指標・市民実感度・総合評価の推移

| 項目                       | 評価結果                    |          |          |          |          |          |          |          |          |
|--------------------------|-------------------------|----------|----------|----------|----------|----------|----------|----------|----------|
|                          | H22                     | H23      | H24      | H25      | H26      | H27      | H28      | H29      | H30      |
| 成果指標による判定                | c                       | c        | d        | c        | b        | b        | b        | b        | b        |
| ホームページで芸術・文化活動を紹介する文化団体数 | d                       | d        | d        | c        | a        | a        | a        | a        | a        |
| 発表・活動の場への参加団体数           | a                       | a        | d        | a        | a        | a        | a        | a        | a        |
| 鑑賞事業の入場者数                | d                       | d        | d        | d        | d        | d        | d        | d        | d        |
| 文化施設の利用者数                | d                       | d        | d        | d        | d        | c        | d        | d        | c        |
| 市民実感度による判定               | 芸術や文化に親しむことができる環境が整っている |          |          |          |          |          |          |          |          |
| 総合評価                     | <b>B</b>                | <b>B</b> | <b>C</b> | <b>C</b> | <b>B</b> | <b>B</b> | <b>B</b> | <b>B</b> | <b>B</b> |

■ 施策に係るこれまでの主な取組、推進状況、今後の課題

|                             |                                                                                                                                                                                             |
|-----------------------------|---------------------------------------------------------------------------------------------------------------------------------------------------------------------------------------------|
| これまで<br>(H22～H29) の<br>主な取組 | <ul style="list-style-type: none"> <li>○市民芸術祭の開催支援</li> <li>○芸術文化鑑賞機会の充実</li> <li>○子どもたちの文化活動の充実</li> <li>○市民文化ホールなど文化施設設備の修繕</li> </ul>                                                    |
| 施策の推進状況                     | <p>○芸術・文化活動への参加や鑑賞機会の提供を通じた芸術・文化の振興に向け、市民オペラや市民バレエをはじめとした市民主体の芸術・文化活動への支援や鑑賞機会の提供などに取り組んできており、成果指標である鑑賞事業の入場者数は目標値を下回っているものの、ホームページで芸術・文化活動を紹介する文化団体数や発表・活動の場への参加団体数は目標値を上回り、増加傾向にあります。</p> |
| 今後の課題                       | <p>○地域で育まれてきた文化を大切にしながら、参加・鑑賞機会の充実や文化・芸術活動情報の効果的な発信などを通して、市民が主体的に文化活動に参加し、親しむことができる環境づくりを進めていくとともに、子どもの教育や人々の交流促進などにもつなげていく必要があります。</p>                                                     |



第六期帯広市総合計画推進状況報告書

|          |                                                          |                     |
|----------|----------------------------------------------------------|---------------------|
| まちづくりの目標 | 6                                                        | 生涯にわたる学びのまち         |
| 政策       | 6-2                                                      | ともに学び地域のきずなを育むまちづくり |
| 施策       | 6-2-3                                                    | スポーツの振興             |
| 施策の目標    | スポーツに親しむことができる環境づくりや各種大会の開催、スポーツの拠点づくりなどをすすめ、スポーツを振興します。 |                     |

| 成果指標                   | 成果指標の推移 |
|------------------------|---------|
| スポーツ大会、スポーツ教室・講習会の参加者数 |         |
| 単位：人                   |         |
| 総合型地域スポーツクラブの設置数       |         |
| 単位：か所                  |         |
| 各種スポーツ大会の観客数           |         |
| 単位：万人                  |         |
| スポーツ合宿団体数              |         |
| 単位：団体                  |         |
| スポーツ施設の利用者数            |         |
| 単位：万人                  |         |

| 市民実感度調査項目              | 市民実感度（加重平均値）の推移 |
|------------------------|-----------------|
| スポーツを楽しむことができる環境が整っている |                 |

成果指標・市民実感度・総合評価の推移

| 項目                     | 評価結果                   |          |          |          |          |          |          |          |          |
|------------------------|------------------------|----------|----------|----------|----------|----------|----------|----------|----------|
|                        | H22                    | H23      | H24      | H25      | H26      | H27      | H28      | H29      | H30      |
| 成果指標による判定              | b                      | b        | b        | a        | a        | a        | a        | b        | c        |
| スポーツ大会、スポーツ教室・講習会の参加者数 | d                      | d        | d        | b        | a        | a        | a        | d        | d        |
| 総合型地域スポーツクラブの設置数       | a                      | a        | a        | c        | c        | b        | b        | b        | c        |
| 各種スポーツ大会の観客数           | b                      | b        | b        | a        | a        | a        | a        | c        | a        |
| スポーツ合宿団体数              | b                      | a        | a        | a        | a        | a        | a        | a        | a        |
| スポーツ施設の利用者数            | a                      | a        | a        | a        | a        | a        | a        | b        | d        |
| 市民実感度による判定             | スポーツを楽しむことができる環境が整っている |          |          |          |          |          |          |          |          |
| 総合評価                   | <b>B</b>               | <b>B</b> | <b>B</b> | <b>B</b> | <b>A</b> | <b>A</b> | <b>A</b> | <b>B</b> | <b>B</b> |

■ 施策に係るこれまでの主な取組、推進状況、今後の課題

|                            |                                                                                                                                                                                                                                   |
|----------------------------|-----------------------------------------------------------------------------------------------------------------------------------------------------------------------------------------------------------------------------------|
| これまで<br>(H22～H29)の<br>主な取組 | <ul style="list-style-type: none"> <li>○スポーツ教室・講習会の開催</li> <li>○少年団指導者認定講習会の開催</li> <li>○スポーツ大会・合宿の誘致</li> <li>○日本クラブユースサッカー選手権大会の開催</li> <li>○フードバレーとかちマラソン大会の開催</li> <li>○スポーツ大会への派遣補助</li> <li>○市民との協働によるパークゴルフ場の整備</li> </ul> |
| 施策の推進状況                    | <p>○スポーツに親しむことができる環境づくりなどを通じたスポーツの振興に向け、各種スポーツ教室の開催や大会・合宿の誘致、指導者の育成などに取り組んできており、成果指標であるスポーツ大会、スポーツ教室・講習会の参加者数は、近年、クロスカントリースキー大会の中止により減少しているものの、各種スポーツ大会の観客数やスポーツ合宿団体数は目標値を上回っています。</p>                                            |
| 今後の課題                      | <p>○誰もがスポーツに親しむことができる環境づくりや、大会・合宿の誘致などを通じたにぎわいづくりなどに取り組み、スポーツ活動を健康づくりや人と人との交流の促進などにつなげていく必要があります。</p>                                                                                                                             |

## 7 思いやりとふれあいのまち

政策・施策の体系

### 政策 7-1

#### 互いに尊重し思いやりのあるまちづくり

##### 【政策の目標】

平和に関する市民意識の啓発をはかるとともに、すべての人が人間として尊重され、誰もが支障を感じることなく暮らすことができる、思いやりのあるまちをつくりまします。

##### 施策 7-1-1

人権尊重と平和な社会の形成

##### 施策 7-1-2

男女共同参画社会の推進

##### 施策 7-1-3

ユニバーサルデザインの推進

##### 施策 7-1-4

アイヌの人たちの誇りの尊重

### 政策 7-2

#### ふれあいのあるまちづくり

##### 【政策の目標】

自主的な地域活動を促進するとともに、国内外の人々との交流を通して、人と人とのふれあいのあるまちをつくりまします。

##### 施策 7-2-1

地域コミュニティの形成

##### 施策 7-2-2

国内・国際交流の推進

第六期帯広市総合計画推進状況報告書

|          |                                  |                    |
|----------|----------------------------------|--------------------|
| まちづくりの目標 | 7                                | 思いやりとふれあいのまち       |
| 政策       | 7-1                              | 互いに尊重し思いやりのあるまちづくり |
| 施策       | 7-1-1                            | 人権尊重と平和な社会の形成      |
| 施策の目標    | 一人ひとりの人権が尊重される社会や平和な社会の実現をめざします。 |                    |

| 成果指標                     | 成果指標の推移 |
|--------------------------|---------|
| 平和啓発事業の参加者数<br>単位：人      |         |
| 要保護児童の相談件数<br>単位：件       |         |
| 配偶者等からの暴力に係る相談件数<br>単位：件 |         |
|                          |         |
|                          |         |
|                          |         |
|                          |         |
|                          |         |

| 市民実感度調査項目                        | 市民実感度（加重平均値）の推移 |
|----------------------------------|-----------------|
| 平和で差別や虐待がなく、市民一人ひとりが互いに人権を尊重している |                 |

成果指標・市民実感度・総合評価の推移

| 項目               | 評価結果                             |          |          |          |          |          |          |          |          |
|------------------|----------------------------------|----------|----------|----------|----------|----------|----------|----------|----------|
|                  | H22                              | H23      | H24      | H25      | H26      | H27      | H28      | H29      | H30      |
| 成果指標による判定        | b                                | b        | b        | a        | a        | a        | a        | a        | a        |
| 平和啓発事業の参加者数      | d                                | d        | d        | a        | a        | a        | a        | a        | a        |
| 要保護児童の相談件数       | a                                | a        | a        | a        | a        | a        | a        | a        | a        |
| 配偶者等からの暴力に係る相談件数 | a                                | a        | a        | a        | a        | a        | a        | a        | a        |
| 市民実感度による判定       | 平和で差別や虐待がなく、市民一人ひとりが互いに人権を尊重している |          |          |          |          |          |          |          |          |
| 総合評価             | <b>B</b>                         | <b>B</b> | <b>B</b> | <b>B</b> | <b>B</b> | <b>B</b> | <b>B</b> | <b>B</b> | <b>B</b> |

■ 施策に係るこれまでの主な取組、推進状況、今後の課題

|                                     |                                                                                                                                                                                        |
|-------------------------------------|----------------------------------------------------------------------------------------------------------------------------------------------------------------------------------------|
| <p>これまで<br/>(H22～H29)の<br/>主な取組</p> | <ul style="list-style-type: none"> <li>○児童虐待防止の推進</li> <li>○帯広人権擁護委員協議会への支援</li> <li>○デートDV等の防止啓発</li> <li>○女性のための人権なんでも相談所の開催</li> <li>○平和カレンダーの作成・配布</li> <li>○平和コンサートの開催</li> </ul> |
| <p>施策の推進状況</p>                      | <p>○人権尊重と平和な社会の実現に向け、虐待やDVに関する相談体制の整備のほか、戦争の恐ろしさや平和の大切さを伝える活動などに取り組んできており、平和啓発事業の参加者数や要保護児童の相談件数をはじめとしたすべての成果指標で目標値を上回っています。</p>                                                       |
| <p>今後の課題</p>                        | <p>○誰もが尊重される平和な社会の実現に向け、引き続き、児童虐待やDVの防止に関する啓発活動の実施や相談支援機能の充実、戦争の悲惨さや核兵器の恐ろしさ、平和の大切さについての意識啓発などに取り組んでいく必要があります。</p>                                                                     |

第六期帯広市総合計画推進状況報告書

|          |                                                    |                    |
|----------|----------------------------------------------------|--------------------|
| まちづくりの目標 | 7                                                  | 思いやりとふれあいのまち       |
| 政策       | 7-1                                                | 互いに尊重し思いやりのあるまちづくり |
| 施策       | 7-1-2                                              | 男女共同参画社会の推進        |
| 施策の目標    | 男女がお互いを尊重し、対等なパートナーとして助け合い、個性と能力を発揮できる社会づくりをすすめます。 |                    |

| 成果指標                                   | 成果指標の推移 |
|----------------------------------------|---------|
| <p>審議会等の女性の参画率</p> <p>単位：%</p>         |         |
| <p>育児休業制度を規定している事業所の割合</p> <p>単位：%</p> |         |
|                                        |         |
|                                        |         |
|                                        |         |
|                                        |         |
|                                        |         |
|                                        |         |
|                                        |         |
|                                        |         |

| 市民実感度調査項目                      | 市民実感度（加重平均値）の推移 |
|--------------------------------|-----------------|
| <p>男女が互いに尊重し合い、個性や能力を発揮できる</p> |                 |

成果指標・市民実感度・総合評価の推移

| 項目                  | 評価結果                    |     |     |     |     |     |     |     |     |
|---------------------|-------------------------|-----|-----|-----|-----|-----|-----|-----|-----|
|                     | H22                     | H23 | H24 | H25 | H26 | H27 | H28 | H29 | H30 |
| 成果指標による判定           | b                       | a   | a   | a   | b   | b   | b   | b   | b   |
| 審議会等の女性の参画率         | d                       | a   | a   | a   | c   | d   | d   | d   | d   |
| 育児休業制度を規定している事業所の割合 | a                       | a   | a   | a   | a   | a   | a   | a   | a   |
| 市民実感度による判定          | 男女が互いに尊重し合い、個性や能力を発揮できる |     |     |     |     |     |     |     |     |
| 総合評価                | B                       | B   | B   | B   | B   | B   | B   | B   | B   |

■ 施策に係るこれまでの主な取組、推進状況、今後の課題

|                            |                                                                                                                                                                                      |
|----------------------------|--------------------------------------------------------------------------------------------------------------------------------------------------------------------------------------|
| これまで<br>(H22～H29)の<br>主な取組 | <ul style="list-style-type: none"> <li>○男女共同参画セミナーの開催</li> <li>○男女共同参画情報誌の発行</li> <li>○育児・介護休業制度周知</li> <li>○ワーク・ライフ・バランスに係る啓発</li> <li>○DV被害者の相談受付・自立支援</li> </ul>                  |
| 施策の推進状況                    | <p>○男女が互いに尊重し合い、助け合いながら個性と能力を発揮できる社会づくりに向け、各種セミナーや講座、情報誌の発行等を通じた男女共同参画意識の啓発や、育児・介護休業制度の周知等による女性活躍の推進などに取り組んでおり、成果指標である審議会等の女性の参画率は減少傾向にありますが、育児休業制度を規定している事業所の割合は目標値を大きく上回っています。</p> |
| 今後の課題                      | <p>○誰もが互いに尊重し合い、活躍できる社会の実現に向け、引き続き、男女平等意識の啓発や男女がともに働きやすい環境づくりなどを進めていく必要があります。</p>                                                                                                    |

第六期帯広市総合計画推進状況報告書

|          |                                              |                    |
|----------|----------------------------------------------|--------------------|
| まちづくりの目標 | 7                                            | 思いやりとふれあいのまち       |
| 政策       | 7-1                                          | 互いに尊重し思いやりのあるまちづくり |
| 施策       | 7-1-3                                        | ユニバーサルデザインの推進      |
| 施策の目標    | 誰もが安全で安心して暮らせるユニバーサルデザインの考え方に基づくまちづくりをすすめます。 |                    |

| 成果指標               | 成果指標の推移 |
|--------------------|---------|
| UDに関する講座等への参加者数    |         |
| 単位：人               |         |
| UDアドバイザーの相談件数      |         |
| 単位：件               |         |
| 住宅1万戸当たりの貸付・補助利用戸数 |         |
| 単位：戸               |         |
| 都市公園のバリアフリー化率      |         |
| 単位：%               |         |

| 市民実感度調査項目                              | 市民実感度（加重平均値）の推移 |
|----------------------------------------|-----------------|
| 誰もが利用しやすいユニバーサルデザイン（UD）によるまちづくりが行われている |                 |



| 項目                 | 評価結果                                   |     |     |     |     |     |     |     |     |
|--------------------|----------------------------------------|-----|-----|-----|-----|-----|-----|-----|-----|
|                    | H22                                    | H23 | H24 | H25 | H26 | H27 | H28 | H29 | H30 |
| 成果指標による判定          | a                                      | a   | a   | a   | a   | a   | a   | b   | b   |
| UDに関する講座等への参加者数    | a                                      | d   | a   | a   | a   | a   | a   | a   | a   |
| UDアドバイザーの相談件数      | d                                      | a   | c   | c   | a   | a   | a   | d   | d   |
| 住宅1万戸当たりの貸付・補助利用戸数 | a                                      | a   | a   | a   | a   | a   | b   | b   | b   |
| 都市公園のバリアフリー化率      | a                                      | a   | a   | b   | b   | b   | b   | b   | b   |
| 市民実感度による判定         | 誰もが利用しやすいユニバーサルデザイン(UD)によるまちづくりが行われている |     |     |     |     |     |     |     |     |
| 総合評価               | B                                      | B   | B   | B   | B   | B   | B   | B   | B   |

■ 施策に係るこれまでの主な取組、推進状況、今後の課題

|                            |                                                                                                                                                                                          |
|----------------------------|------------------------------------------------------------------------------------------------------------------------------------------------------------------------------------------|
| これまで<br>(H22～H29)の<br>主な取組 | <ul style="list-style-type: none"> <li>○UD(ユニバーサルデザイン)講座の開催</li> <li>○ユニバーサルデザイン住宅普及に向けた補助</li> </ul>                                                                                    |
| 施策の推進状況                    | <p>○ユニバーサルデザインの普及を通じて、誰もが安全で安心して暮らせるまちづくりを進めるため、UD講座の実施などによる意識啓発や、住宅等におけるユニバーサルデザイン普及に向けた支援や相談体制の整備のほか、ユニバーサルデザインの考え方を踏まえた公共施設の整備などに取り組んでおり、成果指標であるUDに関する講座等の参加者数が目標値を上回っている状況にあります。</p> |
| 今後の課題                      | <p>○ユニバーサルデザインの考え方は広く普及してきていますが、引き続き、様々な機会を通じて、市民の意識の向上に努めていく必要があります。</p>                                                                                                                |

第六期帯広市総合計画推進状況報告書

|          |                                                      |                    |
|----------|------------------------------------------------------|--------------------|
| まちづくりの目標 | 7                                                    | 思いやりとふれあいのまち       |
| 政策       | 7-1                                                  | 互いに尊重し思いやりのあるまちづくり |
| 施策       | 7-1-4                                                | アイヌの人たちの誇りの尊重      |
| 施策の目標    | アイヌ民族の歴史や文化などに関する理解を促進し、アイヌの人たちの誇りが尊重される社会づくりをすすめます。 |                    |

| 成果指標               | 成果指標の推移   |
|--------------------|-----------|
| アイヌ民族文化情報センターの利用者数 |           |
| 単位：人               | (基準) (目標) |
| 生活館の利用者数           |           |
| 単位：人               | (基準) (目標) |

| 市民実感度調査項目                                | 市民実感度(加重平均値)の推移 |
|------------------------------------------|-----------------|
| アイヌ民族の歴史や文化などへの理解が深まり、アイヌの人たちの誇りが尊重されている |                 |

成果指標・市民実感度・総合評価の推移

| 項目                 | 評価結果                                     |     |     |     |     |     |     |     |     |
|--------------------|------------------------------------------|-----|-----|-----|-----|-----|-----|-----|-----|
|                    | H22                                      | H23 | H24 | H25 | H26 | H27 | H28 | H29 | H30 |
| 成果指標による判定          | a                                        | b   | b   | b   | b   | b   | b   | b   | b   |
| アイヌ民族文化情報センターの利用者数 | a                                        | a   | a   | a   | a   | a   | a   | a   | a   |
| 生活館の利用者数           | a                                        | d   | d   | d   | d   | d   | d   | d   | d   |
| 市民実感度による判定         | アイヌ民族の歴史や文化などへの理解が深まり、アイヌの人たちの誇りが尊重されている |     |     |     |     |     |     |     |     |
| 総合評価               | B                                        | B   | B   | B   | B   | B   | B   | B   | B   |

■ 施策に係るこれまでの主な取組、推進状況、今後の課題

|                             |                                                                                                                                                                                                                                                                                |
|-----------------------------|--------------------------------------------------------------------------------------------------------------------------------------------------------------------------------------------------------------------------------------------------------------------------------|
| これまで<br>(H22～H29) の<br>主な取組 | <ul style="list-style-type: none"> <li>○アイヌ文化交流会・アイヌ生活文化展・アイヌ伝統工芸展の開催</li> <li>○アイヌ民族文化情報センター（リウカ）の運営</li> <li>○教員向け研修講座の開催</li> <li>○アイヌ古式舞踊の保存、伝統団体への支援</li> <li>○アイヌの伝統的生活空間（イオル）再生事業の実施</li> <li>○アイヌ生活相談員・アイヌ教育相談員の配置</li> <li>○アイヌ子弟への教育支援</li> <li>○生活館の管理運営</li> </ul> |
| 施策の推進状況                     | <p>○アイヌの人たちの誇りが尊重される社会づくりに向け、アイヌ民族文化情報センター（リウカ）による情報発信やアイヌ生活文化展の開催などを通じ、アイヌ民族の歴史や文化に関する理解促進に取り組んでいるほか、アイヌの人たちの生活や教育環境向上のための取組を行っており、成果指標であるアイヌ民族文化情報センターの利用者数は目標を大きく上回っています。</p>                                                                                               |
| 今後の課題                       | <p>○アイヌ民族の歴史や文化を学習できる機会の提供などを通じて、引き続き、アイヌ民族に対する理解の促進に努めていく必要があります。</p>                                                                                                                                                                                                         |

第六期帯広市総合計画推進状況報告書

|          |                                            |              |
|----------|--------------------------------------------|--------------|
| まちづくりの目標 | 7                                          | 思いやりとふれあいのまち |
| 政策       | 7-2                                        | ふれあいのあるまちづくり |
| 施策       | 7-2-1                                      | 地域コミュニティの形成  |
| 施策の目標    | 町内会などの自主的な活動を支援し、ともに支え合う地域コミュニティの形成をはかります。 |              |

| 成果指標                  | 成果指標の推移                                                                                                                                                                                                                                                                                                                                                                                                                                                                                                                                            |    |          |          |      |     |      |     |      |     |      |     |      |     |      |     |      |     |      |     |      |     |      |          |      |
|-----------------------|----------------------------------------------------------------------------------------------------------------------------------------------------------------------------------------------------------------------------------------------------------------------------------------------------------------------------------------------------------------------------------------------------------------------------------------------------------------------------------------------------------------------------------------------------|----|----------|----------|------|-----|------|-----|------|-----|------|-----|------|-----|------|-----|------|-----|------|-----|------|-----|------|----------|------|
| 町内会加入率                | <table border="1"> <caption>町内会加入率の推移</caption> <thead> <tr> <th>年度</th> <th>加入率 (%)</th> </tr> </thead> <tbody> <tr><td>H19 (基準)</td><td>69.0</td></tr> <tr><td>H21</td><td>68.0</td></tr> <tr><td>H22</td><td>67.6</td></tr> <tr><td>H23</td><td>66.8</td></tr> <tr><td>H24</td><td>66.2</td></tr> <tr><td>H25</td><td>65.2</td></tr> <tr><td>H26</td><td>64.1</td></tr> <tr><td>H27</td><td>63.6</td></tr> <tr><td>H28</td><td>63.2</td></tr> <tr><td>H29</td><td>62.1</td></tr> <tr><td>H31 (目標)</td><td>70.7</td></tr> </tbody> </table>      | 年度 | 加入率 (%)  | H19 (基準) | 69.0 | H21 | 68.0 | H22 | 67.6 | H23 | 66.8 | H24 | 66.2 | H25 | 65.2 | H26 | 64.1 | H27 | 63.6 | H28 | 63.2 | H29 | 62.1 | H31 (目標) | 70.7 |
| 年度                    | 加入率 (%)                                                                                                                                                                                                                                                                                                                                                                                                                                                                                                                                            |    |          |          |      |     |      |     |      |     |      |     |      |     |      |     |      |     |      |     |      |     |      |          |      |
| H19 (基準)              | 69.0                                                                                                                                                                                                                                                                                                                                                                                                                                                                                                                                               |    |          |          |      |     |      |     |      |     |      |     |      |     |      |     |      |     |      |     |      |     |      |          |      |
| H21                   | 68.0                                                                                                                                                                                                                                                                                                                                                                                                                                                                                                                                               |    |          |          |      |     |      |     |      |     |      |     |      |     |      |     |      |     |      |     |      |     |      |          |      |
| H22                   | 67.6                                                                                                                                                                                                                                                                                                                                                                                                                                                                                                                                               |    |          |          |      |     |      |     |      |     |      |     |      |     |      |     |      |     |      |     |      |     |      |          |      |
| H23                   | 66.8                                                                                                                                                                                                                                                                                                                                                                                                                                                                                                                                               |    |          |          |      |     |      |     |      |     |      |     |      |     |      |     |      |     |      |     |      |     |      |          |      |
| H24                   | 66.2                                                                                                                                                                                                                                                                                                                                                                                                                                                                                                                                               |    |          |          |      |     |      |     |      |     |      |     |      |     |      |     |      |     |      |     |      |     |      |          |      |
| H25                   | 65.2                                                                                                                                                                                                                                                                                                                                                                                                                                                                                                                                               |    |          |          |      |     |      |     |      |     |      |     |      |     |      |     |      |     |      |     |      |     |      |          |      |
| H26                   | 64.1                                                                                                                                                                                                                                                                                                                                                                                                                                                                                                                                               |    |          |          |      |     |      |     |      |     |      |     |      |     |      |     |      |     |      |     |      |     |      |          |      |
| H27                   | 63.6                                                                                                                                                                                                                                                                                                                                                                                                                                                                                                                                               |    |          |          |      |     |      |     |      |     |      |     |      |     |      |     |      |     |      |     |      |     |      |          |      |
| H28                   | 63.2                                                                                                                                                                                                                                                                                                                                                                                                                                                                                                                                               |    |          |          |      |     |      |     |      |     |      |     |      |     |      |     |      |     |      |     |      |     |      |          |      |
| H29                   | 62.1                                                                                                                                                                                                                                                                                                                                                                                                                                                                                                                                               |    |          |          |      |     |      |     |      |     |      |     |      |     |      |     |      |     |      |     |      |     |      |          |      |
| H31 (目標)              | 70.7                                                                                                                                                                                                                                                                                                                                                                                                                                                                                                                                               |    |          |          |      |     |      |     |      |     |      |     |      |     |      |     |      |     |      |     |      |     |      |          |      |
| 単位：%                  |                                                                                                                                                                                                                                                                                                                                                                                                                                                                                                                                                    |    |          |          |      |     |      |     |      |     |      |     |      |     |      |     |      |     |      |     |      |     |      |          |      |
| 市民1人当たりのコミュニティ施設の利用回数 | <table border="1"> <caption>市民1人当たりのコミュニティ施設の利用回数の推移</caption> <thead> <tr> <th>年度</th> <th>利用回数 (回)</th> </tr> </thead> <tbody> <tr><td>H19 (基準)</td><td>4.8</td></tr> <tr><td>H21</td><td>4.6</td></tr> <tr><td>H22</td><td>4.5</td></tr> <tr><td>H23</td><td>4.5</td></tr> <tr><td>H24</td><td>4.1</td></tr> <tr><td>H25</td><td>4.2</td></tr> <tr><td>H26</td><td>4.0</td></tr> <tr><td>H27</td><td>4.0</td></tr> <tr><td>H28</td><td>3.8</td></tr> <tr><td>H29</td><td>3.9</td></tr> <tr><td>H31 (目標)</td><td>5.0</td></tr> </tbody> </table> | 年度 | 利用回数 (回) | H19 (基準) | 4.8  | H21 | 4.6  | H22 | 4.5  | H23 | 4.5  | H24 | 4.1  | H25 | 4.2  | H26 | 4.0  | H27 | 4.0  | H28 | 3.8  | H29 | 3.9  | H31 (目標) | 5.0  |
| 年度                    | 利用回数 (回)                                                                                                                                                                                                                                                                                                                                                                                                                                                                                                                                           |    |          |          |      |     |      |     |      |     |      |     |      |     |      |     |      |     |      |     |      |     |      |          |      |
| H19 (基準)              | 4.8                                                                                                                                                                                                                                                                                                                                                                                                                                                                                                                                                |    |          |          |      |     |      |     |      |     |      |     |      |     |      |     |      |     |      |     |      |     |      |          |      |
| H21                   | 4.6                                                                                                                                                                                                                                                                                                                                                                                                                                                                                                                                                |    |          |          |      |     |      |     |      |     |      |     |      |     |      |     |      |     |      |     |      |     |      |          |      |
| H22                   | 4.5                                                                                                                                                                                                                                                                                                                                                                                                                                                                                                                                                |    |          |          |      |     |      |     |      |     |      |     |      |     |      |     |      |     |      |     |      |     |      |          |      |
| H23                   | 4.5                                                                                                                                                                                                                                                                                                                                                                                                                                                                                                                                                |    |          |          |      |     |      |     |      |     |      |     |      |     |      |     |      |     |      |     |      |     |      |          |      |
| H24                   | 4.1                                                                                                                                                                                                                                                                                                                                                                                                                                                                                                                                                |    |          |          |      |     |      |     |      |     |      |     |      |     |      |     |      |     |      |     |      |     |      |          |      |
| H25                   | 4.2                                                                                                                                                                                                                                                                                                                                                                                                                                                                                                                                                |    |          |          |      |     |      |     |      |     |      |     |      |     |      |     |      |     |      |     |      |     |      |          |      |
| H26                   | 4.0                                                                                                                                                                                                                                                                                                                                                                                                                                                                                                                                                |    |          |          |      |     |      |     |      |     |      |     |      |     |      |     |      |     |      |     |      |     |      |          |      |
| H27                   | 4.0                                                                                                                                                                                                                                                                                                                                                                                                                                                                                                                                                |    |          |          |      |     |      |     |      |     |      |     |      |     |      |     |      |     |      |     |      |     |      |          |      |
| H28                   | 3.8                                                                                                                                                                                                                                                                                                                                                                                                                                                                                                                                                |    |          |          |      |     |      |     |      |     |      |     |      |     |      |     |      |     |      |     |      |     |      |          |      |
| H29                   | 3.9                                                                                                                                                                                                                                                                                                                                                                                                                                                                                                                                                |    |          |          |      |     |      |     |      |     |      |     |      |     |      |     |      |     |      |     |      |     |      |          |      |
| H31 (目標)              | 5.0                                                                                                                                                                                                                                                                                                                                                                                                                                                                                                                                                |    |          |          |      |     |      |     |      |     |      |     |      |     |      |     |      |     |      |     |      |     |      |          |      |
| 単位：回                  |                                                                                                                                                                                                                                                                                                                                                                                                                                                                                                                                                    |    |          |          |      |     |      |     |      |     |      |     |      |     |      |     |      |     |      |     |      |     |      |          |      |
|                       |                                                                                                                                                                                                                                                                                                                                                                                                                                                                                                                                                    |    |          |          |      |     |      |     |      |     |      |     |      |     |      |     |      |     |      |     |      |     |      |          |      |
|                       |                                                                                                                                                                                                                                                                                                                                                                                                                                                                                                                                                    |    |          |          |      |     |      |     |      |     |      |     |      |     |      |     |      |     |      |     |      |     |      |          |      |
|                       |                                                                                                                                                                                                                                                                                                                                                                                                                                                                                                                                                    |    |          |          |      |     |      |     |      |     |      |     |      |     |      |     |      |     |      |     |      |     |      |          |      |
|                       |                                                                                                                                                                                                                                                                                                                                                                                                                                                                                                                                                    |    |          |          |      |     |      |     |      |     |      |     |      |     |      |     |      |     |      |     |      |     |      |          |      |
|                       |                                                                                                                                                                                                                                                                                                                                                                                                                                                                                                                                                    |    |          |          |      |     |      |     |      |     |      |     |      |     |      |     |      |     |      |     |      |     |      |          |      |
|                       |                                                                                                                                                                                                                                                                                                                                                                                                                                                                                                                                                    |    |          |          |      |     |      |     |      |     |      |     |      |     |      |     |      |     |      |     |      |     |      |          |      |
|                       |                                                                                                                                                                                                                                                                                                                                                                                                                                                                                                                                                    |    |          |          |      |     |      |     |      |     |      |     |      |     |      |     |      |     |      |     |      |     |      |          |      |

| 市民実感度調査項目                         | 市民実感度 (加重平均値) の推移                                                                                                                                                                                                                                                                                                                                                                                                                                                            |    |       |     |       |     |       |     |       |     |       |     |       |     |       |     |       |     |       |     |       |
|-----------------------------------|------------------------------------------------------------------------------------------------------------------------------------------------------------------------------------------------------------------------------------------------------------------------------------------------------------------------------------------------------------------------------------------------------------------------------------------------------------------------------|----|-------|-----|-------|-----|-------|-----|-------|-----|-------|-----|-------|-----|-------|-----|-------|-----|-------|-----|-------|
| 町内会やNPO・ボランティアなどによる地域活動が活発に行われている | <table border="1"> <caption>市民実感度 (加重平均値) の推移</caption> <thead> <tr> <th>年度</th> <th>加重平均値</th> </tr> </thead> <tbody> <tr><td>H22</td><td>2,522</td></tr> <tr><td>H23</td><td>2,603</td></tr> <tr><td>H24</td><td>2,471</td></tr> <tr><td>H25</td><td>2,610</td></tr> <tr><td>H26</td><td>2,545</td></tr> <tr><td>H27</td><td>2,541</td></tr> <tr><td>H28</td><td>2,613</td></tr> <tr><td>H29</td><td>2,593</td></tr> <tr><td>H30</td><td>2,575</td></tr> </tbody> </table> | 年度 | 加重平均値 | H22 | 2,522 | H23 | 2,603 | H24 | 2,471 | H25 | 2,610 | H26 | 2,545 | H27 | 2,541 | H28 | 2,613 | H29 | 2,593 | H30 | 2,575 |
| 年度                                | 加重平均値                                                                                                                                                                                                                                                                                                                                                                                                                                                                        |    |       |     |       |     |       |     |       |     |       |     |       |     |       |     |       |     |       |     |       |
| H22                               | 2,522                                                                                                                                                                                                                                                                                                                                                                                                                                                                        |    |       |     |       |     |       |     |       |     |       |     |       |     |       |     |       |     |       |     |       |
| H23                               | 2,603                                                                                                                                                                                                                                                                                                                                                                                                                                                                        |    |       |     |       |     |       |     |       |     |       |     |       |     |       |     |       |     |       |     |       |
| H24                               | 2,471                                                                                                                                                                                                                                                                                                                                                                                                                                                                        |    |       |     |       |     |       |     |       |     |       |     |       |     |       |     |       |     |       |     |       |
| H25                               | 2,610                                                                                                                                                                                                                                                                                                                                                                                                                                                                        |    |       |     |       |     |       |     |       |     |       |     |       |     |       |     |       |     |       |     |       |
| H26                               | 2,545                                                                                                                                                                                                                                                                                                                                                                                                                                                                        |    |       |     |       |     |       |     |       |     |       |     |       |     |       |     |       |     |       |     |       |
| H27                               | 2,541                                                                                                                                                                                                                                                                                                                                                                                                                                                                        |    |       |     |       |     |       |     |       |     |       |     |       |     |       |     |       |     |       |     |       |
| H28                               | 2,613                                                                                                                                                                                                                                                                                                                                                                                                                                                                        |    |       |     |       |     |       |     |       |     |       |     |       |     |       |     |       |     |       |     |       |
| H29                               | 2,593                                                                                                                                                                                                                                                                                                                                                                                                                                                                        |    |       |     |       |     |       |     |       |     |       |     |       |     |       |     |       |     |       |     |       |
| H30                               | 2,575                                                                                                                                                                                                                                                                                                                                                                                                                                                                        |    |       |     |       |     |       |     |       |     |       |     |       |     |       |     |       |     |       |     |       |

成果指標・市民実感度・総合評価の推移

| 項目                    | 評価結果 |     |     |     |     |     |     |     |     |
|-----------------------|------|-----|-----|-----|-----|-----|-----|-----|-----|
|                       | H22  | H23 | H24 | H25 | H26 | H27 | H28 | H29 | H30 |
| 成果指標による判定             | d    | d   | d   | d   | d   | d   | d   | d   | d   |
| 町内会加入率                | d    | d   | d   | d   | d   | d   | d   | d   | d   |
| 市民1人当たりのコミュニティ施設の利用回数 | c    | c   | c   | d   | d   | d   | d   | d   | d   |
| 市民実感度による判定            | b    | b   | c   | b   | b   | b   | b   | b   | b   |
| 総合評価                  | C    | C   | C   | C   | C   | C   | C   | C   | C   |

■ 施策に係るこれまでの主な取組、推進状況、今後の課題

|                            |                                                                                                                                                                                                   |
|----------------------------|---------------------------------------------------------------------------------------------------------------------------------------------------------------------------------------------------|
| これまで<br>(H22～H29)の<br>主な取組 | <ul style="list-style-type: none"> <li>○広報紙、ホームページ等による町内会活動啓発</li> <li>○関係各課や宅建業協会などと連携した町内会加入促進活動の実施</li> <li>○帯広市町内会連合会の活動支援</li> <li>○コミュニティ施設の管理運営</li> </ul>                                 |
| 施策の推進状況                    | <p>○町内会などの活動支援を通じた地域コミュニティの形成に向け、広報紙・ホームページによる町内会活動の紹介や町内会加入促進の取組のほか、地区連合町内会や単位町内会の活動への支援、コミュニティ施設の管理運営などを行ってきていますが、価値観の多様化やライフスタイルの変化などを背景として、成果指標である町内会加入率や市民1人当たりのコミュニティ施設の利用回数は減少傾向にあります。</p> |
| 今後の課題                      | <p>○人と人とのつながり方が多様化、広域化してきている状況を踏まえ、若い世代や女性、企業など多様な主体のまちづくりへの参画や、市民の自主的な活動を促進することにより、多様なつながりによる地域課題の解決や時代に合ったコミュニティづくりなどに活かしていく必要があります。</p>                                                        |

第六期帯広市総合計画推進状況報告書

|          |                                                             |              |
|----------|-------------------------------------------------------------|--------------|
| まちづくりの目標 | 7                                                           | 思いやりとふれあいのまち |
| 政策       | 7-2                                                         | ふれあいのあるまちづくり |
| 施策       | 7-2-2                                                       | 国内・国際交流の推進   |
| 施策の目標    | 国内外の都市や地域との交流をすすめ、異なる文化とふれあい、人と人とのつながりを通して、魅力ある地域づくりをすすめます。 |              |

| 成果指標                         | 成果指標の推移 |
|------------------------------|---------|
| 姉妹都市や友好都市等の交流人数<br>単位：人      |         |
| 国際交流ボランティアの登録者数<br>単位：人      |         |
| 国際理解推進事業・国際交流事業の参加者数<br>単位：人 |         |

| 市民実感度調査項目                  | 市民実感度（加重平均値）の推移 |
|----------------------------|-----------------|
| 国内や国外の都市と人や文化の交流が活発に行われている |                 |

成果指標・市民実感性・総合評価の推移

| 項目                   | 評価結果                       |     |     |     |     |     |     |     |     |
|----------------------|----------------------------|-----|-----|-----|-----|-----|-----|-----|-----|
|                      | H22                        | H23 | H24 | H25 | H26 | H27 | H28 | H29 | H30 |
| 成果指標による判定            | c                          | b   | a   | a   | a   | a   | a   | a   | a   |
| 姉妹都市や友好都市等の交流人数      | a                          | a   | a   | a   | a   | a   | a   | a   | c   |
| 国際交流ボランティアの登録者数      | d                          | a   | a   | a   | a   | a   | a   | a   | a   |
| 国際理解推進事業・国際交流事業の参加者数 | d                          | d   | a   | b   | a   | a   | a   | a   | a   |
| 市民実感性による判定           | 国内や国外の都市と人や文化の交流が活発に行われている |     |     |     |     |     |     |     |     |
| 総合評価                 | B                          | B   | B   | B   | B   | B   | B   | B   | B   |

■ 施策に係るこれまでの主な取組、推進状況、今後の課題

|                            |                                                                                                                                                                                                                                                                                   |
|----------------------------|-----------------------------------------------------------------------------------------------------------------------------------------------------------------------------------------------------------------------------------------------------------------------------------|
| これまで<br>(H22～H29)の<br>主な取組 | <ul style="list-style-type: none"> <li>○大分市・松崎町・徳島市との子ども相互交流の実施</li> <li>○姉妹都市締結周年事業の実施</li> <li>○東京帯広会・関西帯広会との交流活動の実施</li> <li>○ちょっと暮らしサポート事業をはじめとした移住関連促進事業の実施</li> <li>○国際姉妹都市・友好都市との交流事業の実施</li> <li>○JICA研修の受入</li> <li>○国際交流員の配置</li> <li>○国際理解推進事業・外国人講師派遣事業の実施</li> </ul> |
| 施策の推進状況                    | <p>○国内外の都市や地域との交流を進め、異文化の理解や人と人とのつながりを通じた魅力ある地域づくりに向け、姉妹都市間での小学生・高校生の相互派遣を行っているほか、首都圏や関西圏などを中心とした移住促進の取組や、国際交流員による国際理解促進の取組などを行ってきており、成果指標である国際交流ボランティアの登録者数や国際理解推進事業・国際交流事業の参加者数は目標値を上回っています。</p>                                                                                |
| 今後の課題                      | <p>○姉妹都市・友好都市をはじめ、様々な地域との交流により生まれた多様な人のつながりなどを地域の活力向上につなげていく必要があります。</p>                                                                                                                                                                                                          |

## 8 自立と協働のまち

政策・施策の体系

### 政策 8-1

#### 市民とともにすすめる自治体経営

##### 【政策の目標】

分権時代に対応した、地域の意思と責任による市民協働のまちづくりをすすめるとともに、効率的で健全な自治体経営をすすめます。

##### 施策 8-1-1

#### 市民協働のまちづくりの推進

##### 施策 8-1-2

#### 自治体経営の推進

##### 施策 8-1-3

#### 広域行政の推進

### 政策 8-2

#### 質の高い行政の推進

##### 【政策の目標】

行政事務の公正の確保と透明性の向上をはかり、質の高い行政サービスを提供します。

##### 施策 8-2-1

#### 行政サービスの充実

##### 施策 8-2-2

#### 行政事務の適正な執行



第六期帯広市総合計画推進状況報告書

|          |                                                |                 |
|----------|------------------------------------------------|-----------------|
| まちづくりの目標 | 8                                              | 自立と協働のまち        |
| 政策       | 8-1                                            | 市民とともにすすめる自治体経営 |
| 施策       | 8-1-1                                          | 市民協働のまちづくりの推進   |
| 施策の目標    | 市民と行政が情報を共有し、まちづくりへの市民参加をすすめ、市民協働のまちづくりをすすめます。 |                 |

| 成果指標                    | 成果指標の推移 |
|-------------------------|---------|
| 市民協働の実践事例数              |         |
| 単位：事業                   |         |
| 市民提案型協働のまちづくり支援事業の応募団体数 |         |
| 単位：団体                   |         |
| 広報おびひろの配布率              |         |
| 単位：%                    |         |
| パブリックコメント1件当たりの意見件数     |         |
| 単位：件                    |         |

| 市民実感受調査項目                 | 市民実感受度（加重平均値）の推移 |
|---------------------------|------------------|
| 市民と行政の協働によるまちづくりがすすめられている |                  |

成果指標・市民実感性・総合評価の推移

| 項目                      | 評価結果                      |     |     |     |     |     |     |     |     |  |
|-------------------------|---------------------------|-----|-----|-----|-----|-----|-----|-----|-----|--|
|                         | H22                       | H23 | H24 | H25 | H26 | H27 | H28 | H29 | H30 |  |
| 成果指標による判定               | b                         | b   | b   | b   | b   | a   | c   | b   | c   |  |
| 市民協働の実践事例数              | a                         | a   | a   | a   | a   | a   | a   | a   | a   |  |
| 市民提案型協働のまちづくり支援事業の応募団体数 | d                         | a   | a   | a   | a   | a   | c   | d   | d   |  |
| 広報おびひろの配布率              | d                         | d   | d   | d   | d   | d   | d   | d   | d   |  |
| パブリックコメント1件当たりの意見件数     | a                         | d   | d   | d   | d   | a   | d   | a   | d   |  |
| 市民実感性による判定              | 市民と行政の協働によるまちづくりがすすめられている |     |     |     |     |     |     |     |     |  |
|                         | c                         | b   | b   | b   | b   | b   | b   | b   | c   |  |
| 総合評価                    | C                         | B   | B   | B   | B   | B   | B   | B   | C   |  |

■ 施策に係るこれまでの主な取組、推進状況、今後の課題

|                            |                                                                                                                                                                                                                                                            |
|----------------------------|------------------------------------------------------------------------------------------------------------------------------------------------------------------------------------------------------------------------------------------------------------|
| これまで<br>(H22～H29)の<br>主な取組 | <ul style="list-style-type: none"> <li>○市民提案型協働のまちづくり支援事業の実施</li> <li>○市民活動団体に対する相談対応</li> <li>○協働・連携ハンドブックの発行</li> <li>○市民活動交流センターの運営</li> <li>○広報紙の発行、ホームページ・SNSを通じた情報発信</li> <li>○情報公開制度の運用</li> <li>○市民トーク・地区懇談会等の開催</li> <li>○パブリックコメントの実施</li> </ul> |
| 施策の推進状況                    | <p>○市民と行政との情報共有を促進し、まちづくりへの市民参加を進め、市民協働のまちづくりを推進していくために、広報紙・ホームページ等による効果的な行政情報などの発信のほか、地区懇談会等を通じた市民との意見交換会の開催、NPO・ボランティア活動に対する相談支援などの取組を行ってきており、成果指標である市民協働の実践事例数は増加傾向にありますが、広報おびひろの配布率は目標値を下回り減少傾向にあります。</p>                                              |
| 今後の課題                      | <p>○時代が加速的に変化する中、市民と行政が共通理解に立ち、ともに知恵を出し合いながら持続可能なまちづくりを進めていくため、市民の自主的な活動を促していくとともに、様々な主体によるつながりづくりを促進していく必要があります。</p>                                                                                                                                      |

第六期帯広市総合計画推進状況報告書

|          |                                                 |                 |
|----------|-------------------------------------------------|-----------------|
| まちづくりの目標 | 8                                               | 自立と協働のまち        |
| 政策       | 8-1                                             | 市民とともにすすめる自治体経営 |
| 施策       | 8-1-2                                           | 自治体経営の推進        |
| 施策の目標    | 計画的な行政運営や健全な財政運営により、分権時代に対応した自主・自立の自治体経営をすすめます。 |                 |

| 成果指標     | 成果指標の推移 |
|----------|---------|
| 実質赤字比率   |         |
| 単位：—     |         |
| 連結実質赤字比率 |         |
| 単位：—     |         |
| 実質公債費比率  |         |
| 単位：%     |         |
| 将来負担比率   |         |
| 単位：%     |         |

| 市民実感度調査項目                   | 市民実感度（加重平均値）の推移 |
|-----------------------------|-----------------|
| 健全な財政運営や効果的・効率的な行政運営が行われている |                 |

成果指標・市民実感性・総合評価の推移

| 項目         | 評価結果                        |     |     |     |     |     |     |     |     |
|------------|-----------------------------|-----|-----|-----|-----|-----|-----|-----|-----|
|            | H22                         | H23 | H24 | H25 | H26 | H27 | H28 | H29 | H30 |
| 成果指標による判定  | a                           | a   | a   | a   | a   | a   | a   | a   | a   |
| 実質赤字比率     | a                           | a   | a   | a   | a   | a   | a   | a   | a   |
| 連結実質赤字比率   | a                           | a   | a   | a   | a   | a   | a   | a   | a   |
| 実質公債費比率    | a                           | a   | a   | a   | a   | a   | a   | a   | a   |
| 将来負担比率     | a                           | a   | a   | a   | a   | a   | a   | a   | a   |
| 市民実感性による判定 | 健全な財政運営や効果的・効率的な行政運営が行われている |     |     |     |     |     |     |     |     |
|            | C                           | C   | C   | C   | C   | C   | b   | b   | C   |
| 総合評価       | B                           | B   | B   | B   | B   | B   | B   | B   | B   |

■ 施策に係るこれまでの主な取組、推進状況、今後の課題

|                                     |                                                                                                                                                                                                                                                                                |
|-------------------------------------|--------------------------------------------------------------------------------------------------------------------------------------------------------------------------------------------------------------------------------------------------------------------------------|
| <p>これまで<br/>(H22～H29)の<br/>主な取組</p> | <ul style="list-style-type: none"> <li>○自主財源の確保（広告事業等の拡大など）</li> <li>○収納率向上対策の実施</li> <li>○ふるさと納税返礼品の導入・充実</li> <li>○帯広市の財政状況等に関する市民周知（台所事情の公表、出前講座の実施など）</li> <li>○政策・施策評価、まちづくり通信の公表</li> <li>○公共施設マネジメントの推進</li> <li>○指定管理者モニタリング制度の運用</li> <li>○議会と市民との意見交換会の開催</li> </ul> |
| <p>施策の推進状況</p>                      | <p>○自主・自立の自治体経営に向け、市債発行額の抑制や、広告事業の実施をはじめとした自主財源確保の取組の推進のほか、帯広市公共施設マネジメント計画に基づき、施設の長寿命化や施設総量の適正化に向けた取組などを行ってきており、実質赤字比率や実質公債費比率をはじめとしたすべての成果指標で目標値を上回っています。</p>                                                                                                                 |
| <p>今後の課題</p>                        | <p>○市民ニーズや行政に求められる役割の変化などを的確に捉え、自主財源の確保や財政状況等に対する市民理解の促進はもとより、時代の変化に即した行政サービスの見直しなどを進め、持続可能な自治体経営につなげていく必要があります。</p>                                                                                                                                                           |

第六期帯広市総合計画推進状況報告書

|          |                                                   |                 |
|----------|---------------------------------------------------|-----------------|
| まちづくりの目標 | 8                                                 | 自立と協働のまち        |
| 政策       | 8-1                                               | 市民とともにすすめる自治体経営 |
| 施策       | 8-1-3                                             | 広域行政の推進         |
| 施策の目標    | 管内自治体との連携による広域的な取り組みをすすめるとともに、道内各都市との連携・交流をすすめます。 |                 |

| 成果指標          | 成果指標の推移                                                                                                                                                                                                                                                                                                                                                                                                                                                                                                                      |    |    |          |    |     |    |     |    |     |     |     |     |     |     |     |     |     |     |     |     |     |     |          |    |
|---------------|------------------------------------------------------------------------------------------------------------------------------------------------------------------------------------------------------------------------------------------------------------------------------------------------------------------------------------------------------------------------------------------------------------------------------------------------------------------------------------------------------------------------------|----|----|----------|----|-----|----|-----|----|-----|-----|-----|-----|-----|-----|-----|-----|-----|-----|-----|-----|-----|-----|----------|----|
| 自治体間連携の取り組み件数 | <table border="1"> <caption>自治体間連携の取り組み件数推移</caption> <thead> <tr><th>年度</th><th>件数</th></tr> </thead> <tbody> <tr><td>H20 (基準)</td><td>83</td></tr> <tr><td>H21</td><td>84</td></tr> <tr><td>H22</td><td>85</td></tr> <tr><td>H23</td><td>105</td></tr> <tr><td>H24</td><td>105</td></tr> <tr><td>H25</td><td>105</td></tr> <tr><td>H26</td><td>105</td></tr> <tr><td>H27</td><td>107</td></tr> <tr><td>H28</td><td>103</td></tr> <tr><td>H29</td><td>102</td></tr> <tr><td>H31 (目標)</td><td>91</td></tr> </tbody> </table> | 年度 | 件数 | H20 (基準) | 83 | H21 | 84 | H22 | 85 | H23 | 105 | H24 | 105 | H25 | 105 | H26 | 105 | H27 | 107 | H28 | 103 | H29 | 102 | H31 (目標) | 91 |
| 年度            | 件数                                                                                                                                                                                                                                                                                                                                                                                                                                                                                                                           |    |    |          |    |     |    |     |    |     |     |     |     |     |     |     |     |     |     |     |     |     |     |          |    |
| H20 (基準)      | 83                                                                                                                                                                                                                                                                                                                                                                                                                                                                                                                           |    |    |          |    |     |    |     |    |     |     |     |     |     |     |     |     |     |     |     |     |     |     |          |    |
| H21           | 84                                                                                                                                                                                                                                                                                                                                                                                                                                                                                                                           |    |    |          |    |     |    |     |    |     |     |     |     |     |     |     |     |     |     |     |     |     |     |          |    |
| H22           | 85                                                                                                                                                                                                                                                                                                                                                                                                                                                                                                                           |    |    |          |    |     |    |     |    |     |     |     |     |     |     |     |     |     |     |     |     |     |     |          |    |
| H23           | 105                                                                                                                                                                                                                                                                                                                                                                                                                                                                                                                          |    |    |          |    |     |    |     |    |     |     |     |     |     |     |     |     |     |     |     |     |     |     |          |    |
| H24           | 105                                                                                                                                                                                                                                                                                                                                                                                                                                                                                                                          |    |    |          |    |     |    |     |    |     |     |     |     |     |     |     |     |     |     |     |     |     |     |          |    |
| H25           | 105                                                                                                                                                                                                                                                                                                                                                                                                                                                                                                                          |    |    |          |    |     |    |     |    |     |     |     |     |     |     |     |     |     |     |     |     |     |     |          |    |
| H26           | 105                                                                                                                                                                                                                                                                                                                                                                                                                                                                                                                          |    |    |          |    |     |    |     |    |     |     |     |     |     |     |     |     |     |     |     |     |     |     |          |    |
| H27           | 107                                                                                                                                                                                                                                                                                                                                                                                                                                                                                                                          |    |    |          |    |     |    |     |    |     |     |     |     |     |     |     |     |     |     |     |     |     |     |          |    |
| H28           | 103                                                                                                                                                                                                                                                                                                                                                                                                                                                                                                                          |    |    |          |    |     |    |     |    |     |     |     |     |     |     |     |     |     |     |     |     |     |     |          |    |
| H29           | 102                                                                                                                                                                                                                                                                                                                                                                                                                                                                                                                          |    |    |          |    |     |    |     |    |     |     |     |     |     |     |     |     |     |     |     |     |     |     |          |    |
| H31 (目標)      | 91                                                                                                                                                                                                                                                                                                                                                                                                                                                                                                                           |    |    |          |    |     |    |     |    |     |     |     |     |     |     |     |     |     |     |     |     |     |     |          |    |
| 単位：件          |                                                                                                                                                                                                                                                                                                                                                                                                                                                                                                                              |    |    |          |    |     |    |     |    |     |     |     |     |     |     |     |     |     |     |     |     |     |     |          |    |

| 市民満足度調査項目                        | 市民満足度（加重平均値）の推移                                                                                                                                                                                                                                                                                                                                                                                                                                                        |    |       |     |       |     |       |     |       |     |       |     |       |     |       |     |       |     |       |     |       |
|----------------------------------|------------------------------------------------------------------------------------------------------------------------------------------------------------------------------------------------------------------------------------------------------------------------------------------------------------------------------------------------------------------------------------------------------------------------------------------------------------------------|----|-------|-----|-------|-----|-------|-----|-------|-----|-------|-----|-------|-----|-------|-----|-------|-----|-------|-----|-------|
| 十勝管内町村との広域事業や、道内各都市と連携・交流が行われている | <table border="1"> <caption>市民満足度（加重平均値）推移</caption> <thead> <tr><th>年度</th><th>加重平均値</th></tr> </thead> <tbody> <tr><td>H22</td><td>2.437</td></tr> <tr><td>H23</td><td>2.597</td></tr> <tr><td>H24</td><td>2.566</td></tr> <tr><td>H25</td><td>2.669</td></tr> <tr><td>H26</td><td>2.675</td></tr> <tr><td>H27</td><td>2.711</td></tr> <tr><td>H28</td><td>2.475</td></tr> <tr><td>H29</td><td>2.501</td></tr> <tr><td>H30</td><td>2.507</td></tr> </tbody> </table> | 年度 | 加重平均値 | H22 | 2.437 | H23 | 2.597 | H24 | 2.566 | H25 | 2.669 | H26 | 2.675 | H27 | 2.711 | H28 | 2.475 | H29 | 2.501 | H30 | 2.507 |
| 年度                               | 加重平均値                                                                                                                                                                                                                                                                                                                                                                                                                                                                  |    |       |     |       |     |       |     |       |     |       |     |       |     |       |     |       |     |       |     |       |
| H22                              | 2.437                                                                                                                                                                                                                                                                                                                                                                                                                                                                  |    |       |     |       |     |       |     |       |     |       |     |       |     |       |     |       |     |       |     |       |
| H23                              | 2.597                                                                                                                                                                                                                                                                                                                                                                                                                                                                  |    |       |     |       |     |       |     |       |     |       |     |       |     |       |     |       |     |       |     |       |
| H24                              | 2.566                                                                                                                                                                                                                                                                                                                                                                                                                                                                  |    |       |     |       |     |       |     |       |     |       |     |       |     |       |     |       |     |       |     |       |
| H25                              | 2.669                                                                                                                                                                                                                                                                                                                                                                                                                                                                  |    |       |     |       |     |       |     |       |     |       |     |       |     |       |     |       |     |       |     |       |
| H26                              | 2.675                                                                                                                                                                                                                                                                                                                                                                                                                                                                  |    |       |     |       |     |       |     |       |     |       |     |       |     |       |     |       |     |       |     |       |
| H27                              | 2.711                                                                                                                                                                                                                                                                                                                                                                                                                                                                  |    |       |     |       |     |       |     |       |     |       |     |       |     |       |     |       |     |       |     |       |
| H28                              | 2.475                                                                                                                                                                                                                                                                                                                                                                                                                                                                  |    |       |     |       |     |       |     |       |     |       |     |       |     |       |     |       |     |       |     |       |
| H29                              | 2.501                                                                                                                                                                                                                                                                                                                                                                                                                                                                  |    |       |     |       |     |       |     |       |     |       |     |       |     |       |     |       |     |       |     |       |
| H30                              | 2.507                                                                                                                                                                                                                                                                                                                                                                                                                                                                  |    |       |     |       |     |       |     |       |     |       |     |       |     |       |     |       |     |       |     |       |

成果指標・市民実感度・総合評価の推移

| 項目            | 評価結果 |     |     |     |     |     |     |     |     |
|---------------|------|-----|-----|-----|-----|-----|-----|-----|-----|
|               | H22  | H23 | H24 | H25 | H26 | H27 | H28 | H29 | H30 |
| 成果指標による判定     | a    | a   | a   | a   | a   | a   | a   | a   | a   |
| 自治体間連携の取り組み件数 | a    | a   | a   | a   | a   | a   | a   | a   | a   |
| 市民実感度による判定    | c    | b   | b   | b   | b   | b   | c   | b   | b   |
| 総合評価          | B    | A   | A   | A   | A   | A   | A   | A   | A   |

■施策に係るこれまでの主な取組、推進状況、今後の課題

|                            |                                                                                                                                                                                                                                            |
|----------------------------|--------------------------------------------------------------------------------------------------------------------------------------------------------------------------------------------------------------------------------------------|
| これまで<br>(H22～H29)の<br>主な取組 | <ul style="list-style-type: none"> <li>○十勝圏複合事務組合による事務の共同処理</li> <li>○十勝圏複合事務組合と十勝環境複合事務組合の組織統合</li> <li>○十勝圏活性化推進期成会を通じた要請活動</li> <li>○とちか航空宇宙産業基地誘致期成会による啓発活動・要請活動</li> <li>○十勝定住自立圏構想の推進</li> <li>○北海道市長会・全国市長会を通じた情報収集・要請活動</li> </ul> |
| 施策の推進状況                    | <p>○管内自治体や道内各都市との連携・交流を通じた広域的な課題の解決に向け、上下水道・廃棄物処理、消防などに係る事務の共同処理のほか、地方創生に向けた広域連携事業の実施、観光分野における他都市との連携などを進めており、成果指標である自治体間連携の取り組み件数は目標値を上回っています。</p>                                                                                        |
| 今後の課題                      | <p>○人口減少の進行をはじめ自治体を取り巻く環境が変化する中、効果的・効率的で持続可能な自治体経営を推進するため、引き続き、管内自治体や道内各都市と連携・協力しながら、単独自治体では解決が困難な広域的な課題などへの対応を図っていく必要があります。</p>                                                                                                           |

第六期帯広市総合計画推進状況報告書

|          |                                               |           |
|----------|-----------------------------------------------|-----------|
| まちづくりの目標 | 8                                             | 自立と協働のまち  |
| 政策       | 8-2                                           | 質の高い行政の推進 |
| 施策       | 8-2-1                                         | 行政サービスの充実 |
| 施策の目標    | 事務の効率化や職員の能力向上をはかり、市民ニーズに的確に対応した行政サービスを提供します。 |           |

| 成果指標                     | 成果指標の推移 |
|--------------------------|---------|
| 諸証明交付時間に対する満足度（満点 = 5.0） |         |
| 単位：—                     |         |
| 施設予約等のインターネットによる手続等件数    |         |
| 単位：件                     |         |
| 職員提案制度の実施率               |         |
| 単位：%                     |         |

| 市民実感受調査項目                     | 市民実感受度（加重平均値）の推移 |
|-------------------------------|------------------|
| 市民が利用しやすく、満足できる行政サービスが提供されている |                  |

成果指標・市民実感度・総合評価の推移

| 項目                     | 評価結果                          |          |          |          |          |          |          |          |          |
|------------------------|-------------------------------|----------|----------|----------|----------|----------|----------|----------|----------|
|                        | H22                           | H23      | H24      | H25      | H26      | H27      | H28      | H29      | H30      |
| 成果指標による判定              | b                             | b        | a        | a        | a        | a        | a        | a        | a        |
| 諸証明交付時間に対する満足度(満点=5.0) | b                             | b        | b        | b        | b        | a        | b        | b        | b        |
| 施設予約等のインターネットによる手続等件数  | a                             | a        | a        | a        | b        | c        | b        | b        | b        |
| 職員提案制度の実施率             | d                             | c        | a        | a        | a        | a        | a        | a        | a        |
| 市民実感度による判定             | 市民が利用しやすく、満足できる行政サービスが提供されている |          |          |          |          |          |          |          |          |
| 総合評価                   | <b>B</b>                      | <b>B</b> | <b>B</b> | <b>A</b> | <b>A</b> | <b>A</b> | <b>A</b> | <b>A</b> | <b>A</b> |

■ 施策に係るこれまでの主な取組、推進状況、今後の課題

|                            |                                                                                                                                                                                                                                                                               |
|----------------------------|-------------------------------------------------------------------------------------------------------------------------------------------------------------------------------------------------------------------------------------------------------------------------------|
| これまで<br>(H22～H29)の<br>主な取組 | <ul style="list-style-type: none"> <li>○繁忙期におけるコンシェルジュ（窓口事前案内人）の配置</li> <li>○接遇研修の実施</li> <li>○ホームページ等を通じたマイナンバー制度の周知</li> <li>○マイナポータル専用端末の設置</li> <li>○市民相談の実施</li> <li>○情報セキュリティ研修の実施</li> <li>○首都圏での職員採用試験の実施</li> <li>○管理職研修の実施</li> <li>○職員提案制度（職員カイゼン運動）の実施</li> </ul> |
| 施策の推進状況                    | <p>○市民ニーズに的確に対応した行政サービスの提供に向け、接遇研修等を通じた窓口サービス向上の取組や職場研修の実施、インターネットを通じた行政手続の拡大等を図ってきているほか、職員提案制度による事務の改善に取り組んできており、成果指標である施設予約等のインターネットによる手続等件数が増加傾向にあるほか、職員提案制度の実施率は100%となっています。</p>                                                                                          |
| 今後の課題                      | <p>○多様化する市民ニーズや時代の変化等に的確に対応した行政サービスの提供を進めていくため、恒常的に事務の改善に取り組む意識の醸成を図っていくことはもとより、民間活力の導入や先進技術の活用を検討のほか、市民に信頼される人材の育成・確保などを進めていく必要があります。</p>                                                                                                                                    |



第六期帯広市総合計画推進状況報告書

|          |                                       |            |
|----------|---------------------------------------|------------|
| まちづくりの目標 | 8                                     | 自立と協働のまち   |
| 政策       | 8-2                                   | 質の高い行政の推進  |
| 施策       | 8-2-2                                 | 行政事務の適正な執行 |
| 施策の目標    | 行政運営における公正の確保、透明性の向上をはかり、適正に事務を執行します。 |            |

| 成果指標            | 成果指標の推移                                                                                                                                                                                                                                                                                                                                                                                                                                                                                                                                            |    |         |          |      |     |      |     |      |     |      |     |      |     |      |     |      |     |      |     |      |     |      |          |      |
|-----------------|----------------------------------------------------------------------------------------------------------------------------------------------------------------------------------------------------------------------------------------------------------------------------------------------------------------------------------------------------------------------------------------------------------------------------------------------------------------------------------------------------------------------------------------------------|----|---------|----------|------|-----|------|-----|------|-----|------|-----|------|-----|------|-----|------|-----|------|-----|------|-----|------|----------|------|
| 建設工事等の一般競争入札実施率 | <table border="1"> <caption>建設工事等の一般競争入札実施率推移</caption> <thead> <tr><th>年度</th><th>実施率 (%)</th></tr> </thead> <tbody> <tr><td>H20 (基準)</td><td>38.0</td></tr> <tr><td>H21</td><td>47.8</td></tr> <tr><td>H22</td><td>43.4</td></tr> <tr><td>H23</td><td>49.4</td></tr> <tr><td>H24</td><td>51.7</td></tr> <tr><td>H25</td><td>44.2</td></tr> <tr><td>H26</td><td>44.1</td></tr> <tr><td>H27</td><td>65.9</td></tr> <tr><td>H28</td><td>63.3</td></tr> <tr><td>H29</td><td>74.5</td></tr> <tr><td>H31 (目標)</td><td>95.0</td></tr> </tbody> </table> | 年度 | 実施率 (%) | H20 (基準) | 38.0 | H21 | 47.8 | H22 | 43.4 | H23 | 49.4 | H24 | 51.7 | H25 | 44.2 | H26 | 44.1 | H27 | 65.9 | H28 | 63.3 | H29 | 74.5 | H31 (目標) | 95.0 |
| 年度              | 実施率 (%)                                                                                                                                                                                                                                                                                                                                                                                                                                                                                                                                            |    |         |          |      |     |      |     |      |     |      |     |      |     |      |     |      |     |      |     |      |     |      |          |      |
| H20 (基準)        | 38.0                                                                                                                                                                                                                                                                                                                                                                                                                                                                                                                                               |    |         |          |      |     |      |     |      |     |      |     |      |     |      |     |      |     |      |     |      |     |      |          |      |
| H21             | 47.8                                                                                                                                                                                                                                                                                                                                                                                                                                                                                                                                               |    |         |          |      |     |      |     |      |     |      |     |      |     |      |     |      |     |      |     |      |     |      |          |      |
| H22             | 43.4                                                                                                                                                                                                                                                                                                                                                                                                                                                                                                                                               |    |         |          |      |     |      |     |      |     |      |     |      |     |      |     |      |     |      |     |      |     |      |          |      |
| H23             | 49.4                                                                                                                                                                                                                                                                                                                                                                                                                                                                                                                                               |    |         |          |      |     |      |     |      |     |      |     |      |     |      |     |      |     |      |     |      |     |      |          |      |
| H24             | 51.7                                                                                                                                                                                                                                                                                                                                                                                                                                                                                                                                               |    |         |          |      |     |      |     |      |     |      |     |      |     |      |     |      |     |      |     |      |     |      |          |      |
| H25             | 44.2                                                                                                                                                                                                                                                                                                                                                                                                                                                                                                                                               |    |         |          |      |     |      |     |      |     |      |     |      |     |      |     |      |     |      |     |      |     |      |          |      |
| H26             | 44.1                                                                                                                                                                                                                                                                                                                                                                                                                                                                                                                                               |    |         |          |      |     |      |     |      |     |      |     |      |     |      |     |      |     |      |     |      |     |      |          |      |
| H27             | 65.9                                                                                                                                                                                                                                                                                                                                                                                                                                                                                                                                               |    |         |          |      |     |      |     |      |     |      |     |      |     |      |     |      |     |      |     |      |     |      |          |      |
| H28             | 63.3                                                                                                                                                                                                                                                                                                                                                                                                                                                                                                                                               |    |         |          |      |     |      |     |      |     |      |     |      |     |      |     |      |     |      |     |      |     |      |          |      |
| H29             | 74.5                                                                                                                                                                                                                                                                                                                                                                                                                                                                                                                                               |    |         |          |      |     |      |     |      |     |      |     |      |     |      |     |      |     |      |     |      |     |      |          |      |
| H31 (目標)        | 95.0                                                                                                                                                                                                                                                                                                                                                                                                                                                                                                                                               |    |         |          |      |     |      |     |      |     |      |     |      |     |      |     |      |     |      |     |      |     |      |          |      |
| 単位：%            |                                                                                                                                                                                                                                                                                                                                                                                                                                                                                                                                                    |    |         |          |      |     |      |     |      |     |      |     |      |     |      |     |      |     |      |     |      |     |      |          |      |
| 普通財産の有効利用率      | <table border="1"> <caption>普通財産の有効利用率推移</caption> <thead> <tr><th>年度</th><th>利用率 (%)</th></tr> </thead> <tbody> <tr><td>H20 (基準)</td><td>63.0</td></tr> <tr><td>H21</td><td>65.2</td></tr> <tr><td>H22</td><td>67.5</td></tr> <tr><td>H23</td><td>65.7</td></tr> <tr><td>H24</td><td>62.8</td></tr> <tr><td>H25</td><td>66.3</td></tr> <tr><td>H26</td><td>65.7</td></tr> <tr><td>H27</td><td>65.4</td></tr> <tr><td>H28</td><td>64.5</td></tr> <tr><td>H29</td><td>74.6</td></tr> <tr><td>H31 (目標)</td><td>67.0</td></tr> </tbody> </table>      | 年度 | 利用率 (%) | H20 (基準) | 63.0 | H21 | 65.2 | H22 | 67.5 | H23 | 65.7 | H24 | 62.8 | H25 | 66.3 | H26 | 65.7 | H27 | 65.4 | H28 | 64.5 | H29 | 74.6 | H31 (目標) | 67.0 |
| 年度              | 利用率 (%)                                                                                                                                                                                                                                                                                                                                                                                                                                                                                                                                            |    |         |          |      |     |      |     |      |     |      |     |      |     |      |     |      |     |      |     |      |     |      |          |      |
| H20 (基準)        | 63.0                                                                                                                                                                                                                                                                                                                                                                                                                                                                                                                                               |    |         |          |      |     |      |     |      |     |      |     |      |     |      |     |      |     |      |     |      |     |      |          |      |
| H21             | 65.2                                                                                                                                                                                                                                                                                                                                                                                                                                                                                                                                               |    |         |          |      |     |      |     |      |     |      |     |      |     |      |     |      |     |      |     |      |     |      |          |      |
| H22             | 67.5                                                                                                                                                                                                                                                                                                                                                                                                                                                                                                                                               |    |         |          |      |     |      |     |      |     |      |     |      |     |      |     |      |     |      |     |      |     |      |          |      |
| H23             | 65.7                                                                                                                                                                                                                                                                                                                                                                                                                                                                                                                                               |    |         |          |      |     |      |     |      |     |      |     |      |     |      |     |      |     |      |     |      |     |      |          |      |
| H24             | 62.8                                                                                                                                                                                                                                                                                                                                                                                                                                                                                                                                               |    |         |          |      |     |      |     |      |     |      |     |      |     |      |     |      |     |      |     |      |     |      |          |      |
| H25             | 66.3                                                                                                                                                                                                                                                                                                                                                                                                                                                                                                                                               |    |         |          |      |     |      |     |      |     |      |     |      |     |      |     |      |     |      |     |      |     |      |          |      |
| H26             | 65.7                                                                                                                                                                                                                                                                                                                                                                                                                                                                                                                                               |    |         |          |      |     |      |     |      |     |      |     |      |     |      |     |      |     |      |     |      |     |      |          |      |
| H27             | 65.4                                                                                                                                                                                                                                                                                                                                                                                                                                                                                                                                               |    |         |          |      |     |      |     |      |     |      |     |      |     |      |     |      |     |      |     |      |     |      |          |      |
| H28             | 64.5                                                                                                                                                                                                                                                                                                                                                                                                                                                                                                                                               |    |         |          |      |     |      |     |      |     |      |     |      |     |      |     |      |     |      |     |      |     |      |          |      |
| H29             | 74.6                                                                                                                                                                                                                                                                                                                                                                                                                                                                                                                                               |    |         |          |      |     |      |     |      |     |      |     |      |     |      |     |      |     |      |     |      |     |      |          |      |
| H31 (目標)        | 67.0                                                                                                                                                                                                                                                                                                                                                                                                                                                                                                                                               |    |         |          |      |     |      |     |      |     |      |     |      |     |      |     |      |     |      |     |      |     |      |          |      |
| 単位：%            |                                                                                                                                                                                                                                                                                                                                                                                                                                                                                                                                                    |    |         |          |      |     |      |     |      |     |      |     |      |     |      |     |      |     |      |     |      |     |      |          |      |
| 監査等の実施件数        | <table border="1"> <caption>監査等の実施件数推移</caption> <thead> <tr><th>年度</th><th>件数</th></tr> </thead> <tbody> <tr><td>H19 (基準)</td><td>16</td></tr> <tr><td>H21</td><td>18</td></tr> <tr><td>H22</td><td>18</td></tr> <tr><td>H23</td><td>18</td></tr> <tr><td>H24</td><td>18</td></tr> <tr><td>H25</td><td>18</td></tr> <tr><td>H26</td><td>18</td></tr> <tr><td>H27</td><td>18</td></tr> <tr><td>H28</td><td>18</td></tr> <tr><td>H29</td><td>20</td></tr> <tr><td>H31 (目標)</td><td>18</td></tr> </tbody> </table>                                   | 年度 | 件数      | H19 (基準) | 16   | H21 | 18   | H22 | 18   | H23 | 18   | H24 | 18   | H25 | 18   | H26 | 18   | H27 | 18   | H28 | 18   | H29 | 20   | H31 (目標) | 18   |
| 年度              | 件数                                                                                                                                                                                                                                                                                                                                                                                                                                                                                                                                                 |    |         |          |      |     |      |     |      |     |      |     |      |     |      |     |      |     |      |     |      |     |      |          |      |
| H19 (基準)        | 16                                                                                                                                                                                                                                                                                                                                                                                                                                                                                                                                                 |    |         |          |      |     |      |     |      |     |      |     |      |     |      |     |      |     |      |     |      |     |      |          |      |
| H21             | 18                                                                                                                                                                                                                                                                                                                                                                                                                                                                                                                                                 |    |         |          |      |     |      |     |      |     |      |     |      |     |      |     |      |     |      |     |      |     |      |          |      |
| H22             | 18                                                                                                                                                                                                                                                                                                                                                                                                                                                                                                                                                 |    |         |          |      |     |      |     |      |     |      |     |      |     |      |     |      |     |      |     |      |     |      |          |      |
| H23             | 18                                                                                                                                                                                                                                                                                                                                                                                                                                                                                                                                                 |    |         |          |      |     |      |     |      |     |      |     |      |     |      |     |      |     |      |     |      |     |      |          |      |
| H24             | 18                                                                                                                                                                                                                                                                                                                                                                                                                                                                                                                                                 |    |         |          |      |     |      |     |      |     |      |     |      |     |      |     |      |     |      |     |      |     |      |          |      |
| H25             | 18                                                                                                                                                                                                                                                                                                                                                                                                                                                                                                                                                 |    |         |          |      |     |      |     |      |     |      |     |      |     |      |     |      |     |      |     |      |     |      |          |      |
| H26             | 18                                                                                                                                                                                                                                                                                                                                                                                                                                                                                                                                                 |    |         |          |      |     |      |     |      |     |      |     |      |     |      |     |      |     |      |     |      |     |      |          |      |
| H27             | 18                                                                                                                                                                                                                                                                                                                                                                                                                                                                                                                                                 |    |         |          |      |     |      |     |      |     |      |     |      |     |      |     |      |     |      |     |      |     |      |          |      |
| H28             | 18                                                                                                                                                                                                                                                                                                                                                                                                                                                                                                                                                 |    |         |          |      |     |      |     |      |     |      |     |      |     |      |     |      |     |      |     |      |     |      |          |      |
| H29             | 20                                                                                                                                                                                                                                                                                                                                                                                                                                                                                                                                                 |    |         |          |      |     |      |     |      |     |      |     |      |     |      |     |      |     |      |     |      |     |      |          |      |
| H31 (目標)        | 18                                                                                                                                                                                                                                                                                                                                                                                                                                                                                                                                                 |    |         |          |      |     |      |     |      |     |      |     |      |     |      |     |      |     |      |     |      |     |      |          |      |
| 単位：件            |                                                                                                                                                                                                                                                                                                                                                                                                                                                                                                                                                    |    |         |          |      |     |      |     |      |     |      |     |      |     |      |     |      |     |      |     |      |     |      |          |      |

| 市民満足度調査項目           | 市民満足度（加重平均値）の推移                                                                                                                                                                                                                                                                                                                                                                                                                                                               |    |       |     |       |     |       |     |       |     |       |     |       |     |       |     |       |     |       |     |       |
|---------------------|-------------------------------------------------------------------------------------------------------------------------------------------------------------------------------------------------------------------------------------------------------------------------------------------------------------------------------------------------------------------------------------------------------------------------------------------------------------------------------|----|-------|-----|-------|-----|-------|-----|-------|-----|-------|-----|-------|-----|-------|-----|-------|-----|-------|-----|-------|
| 市民に信頼される行政事務が行われている | <table border="1"> <caption>市民に信頼される行政事務が行われている推移</caption> <thead> <tr><th>年度</th><th>加重平均値</th></tr> </thead> <tbody> <tr><td>H22</td><td>2.730</td></tr> <tr><td>H23</td><td>2.827</td></tr> <tr><td>H24</td><td>2.761</td></tr> <tr><td>H25</td><td>2.879</td></tr> <tr><td>H26</td><td>2.901</td></tr> <tr><td>H27</td><td>2.837</td></tr> <tr><td>H28</td><td>2.834</td></tr> <tr><td>H29</td><td>2.813</td></tr> <tr><td>H30</td><td>2.763</td></tr> </tbody> </table> | 年度 | 加重平均値 | H22 | 2.730 | H23 | 2.827 | H24 | 2.761 | H25 | 2.879 | H26 | 2.901 | H27 | 2.837 | H28 | 2.834 | H29 | 2.813 | H30 | 2.763 |
| 年度                  | 加重平均値                                                                                                                                                                                                                                                                                                                                                                                                                                                                         |    |       |     |       |     |       |     |       |     |       |     |       |     |       |     |       |     |       |     |       |
| H22                 | 2.730                                                                                                                                                                                                                                                                                                                                                                                                                                                                         |    |       |     |       |     |       |     |       |     |       |     |       |     |       |     |       |     |       |     |       |
| H23                 | 2.827                                                                                                                                                                                                                                                                                                                                                                                                                                                                         |    |       |     |       |     |       |     |       |     |       |     |       |     |       |     |       |     |       |     |       |
| H24                 | 2.761                                                                                                                                                                                                                                                                                                                                                                                                                                                                         |    |       |     |       |     |       |     |       |     |       |     |       |     |       |     |       |     |       |     |       |
| H25                 | 2.879                                                                                                                                                                                                                                                                                                                                                                                                                                                                         |    |       |     |       |     |       |     |       |     |       |     |       |     |       |     |       |     |       |     |       |
| H26                 | 2.901                                                                                                                                                                                                                                                                                                                                                                                                                                                                         |    |       |     |       |     |       |     |       |     |       |     |       |     |       |     |       |     |       |     |       |
| H27                 | 2.837                                                                                                                                                                                                                                                                                                                                                                                                                                                                         |    |       |     |       |     |       |     |       |     |       |     |       |     |       |     |       |     |       |     |       |
| H28                 | 2.834                                                                                                                                                                                                                                                                                                                                                                                                                                                                         |    |       |     |       |     |       |     |       |     |       |     |       |     |       |     |       |     |       |     |       |
| H29                 | 2.813                                                                                                                                                                                                                                                                                                                                                                                                                                                                         |    |       |     |       |     |       |     |       |     |       |     |       |     |       |     |       |     |       |     |       |
| H30                 | 2.763                                                                                                                                                                                                                                                                                                                                                                                                                                                                         |    |       |     |       |     |       |     |       |     |       |     |       |     |       |     |       |     |       |     |       |

成果指標・市民実感度・総合評価の推移

| 項目              | 評価結果                |     |     |     |     |     |     |     |     |
|-----------------|---------------------|-----|-----|-----|-----|-----|-----|-----|-----|
|                 | H22                 | H23 | H24 | H25 | H26 | H27 | H28 | H29 | H30 |
| 成果指標による判定       | a                   | a   | a   | c   | b   | b   | a   | b   | a   |
| 建設工事等の一般競争入札実施率 | a                   | c   | a   | c   | d   | d   | c   | c   | c   |
| 普通財産の有効利用率      | a                   | a   | a   | d   | a   | a   | a   | c   | a   |
| 監査等の実施件数        | a                   | a   | a   | a   | a   | a   | a   | a   | a   |
| 市民実感度による判定      | 市民に信頼される行政事務が行われている |     |     |     |     |     |     |     |     |
| 市民実感度による判定      | b                   | b   | b   | b   | b   | b   | b   | b   | b   |
| 総合評価            | A                   | A   | A   | B   | B   | B   | B   | B   | B   |

■ 施策に係るこれまでの主な取組、推進状況、今後の課題

|                                     |                                                                                                                                                                                                         |
|-------------------------------------|---------------------------------------------------------------------------------------------------------------------------------------------------------------------------------------------------------|
| <p>これまで<br/>(H22～H29)の<br/>主な取組</p> | <ul style="list-style-type: none"> <li>○入札による電力契約先の決定</li> <li>○共用自転車の導入</li> <li>○公共施設白書（施設シート）の公表・更新</li> <li>○市有財産の売払い及び貸付け</li> <li>○個人情報保護制度の運用</li> <li>○監査の実施</li> <li>○会計事務に関する研修の実施</li> </ul> |
| <p>施策の推進状況</p>                      | <p>○行政運営における公正性及び透明性の確保を図るため、建設工事等入札の一般競争入札の対象範囲の拡大や「適正な業務執行の指針」に基づいた業務執行、個人情報の適切な取扱いの徹底のほか、未利用地・低利用地の貸付や売払い処分などに取り組んでおり、成果指標である一般競争入札の実施率は増加傾向にあるほか、普通財産の有効利用率や監査等の実施件数は目標値を上回っています。</p>               |
| <p>今後の課題</p>                        | <p>○引き続き、契約事務をはじめとした行政事務における公正性・透明性の確保のほか、情報化の進展に対応した個人情報の取扱いに対する職員の理解促進、不適正事務防止の取組など、適正な事務執行に努め、市民に信頼される行政運営を進めていく必要があります。</p>                                                                         |