

縦覧用

令和6年度施行
設計書

工事名：道路照明灯省エネルギー化工事 その5

帯広市 都市環境部 土木室 道路維持課

特 記 仕 様 書

北 海 道 帯 広 市
(都 市 環 境 部 土 木 室 道 路 維 持 課)

2024.04

目

- 1 適用
- 2 土木工事積算基準等
- 3 概数
- 4 参考図
- 5 積算情報
- 6 施工条件の明示
- 7 施工計画書の作成
- 8 交通規制及び安全対策
- 9 安全訓練等の報告
- ~~10 用地境界標（杭）の取り扱い~~
- 11 段階確認事項
- 12 工事図面・工事写真の電子化
- 13 電子媒体
- ~~14 共同企業体編成表~~
- 15 工事材料品質確認願
- 16 完成届
- ~~17 路面樹等の施工~~
- ~~18 再生アスファルト混合物~~
- ~~19 アスファルト乳剤~~
- ~~20 コンクリート再生骨材~~
- ~~21 建設副産物（建設発生土）~~
- ~~22 建設副産物（伐採・抜根・すき取り・伐開物等）~~
- 23 特定建設資材廃棄物の処理について
- ~~24 工事支障物件~~
- ~~25 工事現場発生物~~
- ~~26 雨水樹の位置表示~~
- ~~27 植栽~~
- ~~28 植生工~~
- 29 照明灯
- ~~30 大型標識~~
- ~~31 歩道の一般的構造~~
- 32 地上地下の既設公共施設の被害防止について
- 33 各種台帳
- 34 街路灯調査票
- 35 資材納入伝票
- 36 北海道循環資源利用促進税について
- 37 石綿障害予防規則について
- 38 工事保険の加入について
- 39 技能士の活用について
- 40 成果品等の貸与
- ~~41 除雪工~~
- ~~42 工事成果品収納箱~~

次

- ~~43 現場環境改善費について~~
- 44 法定外の労災保険の付保について
- ~~45 コンクリート構造物のひび割れ調査票~~
- ~~46 1日未満で完了する作業の積算について~~
- ~~47 区画線復旧後の交通開放~~
- ~~48 すき取り土の再利用~~
- ~~49 植生工に係る土質・土壌試験~~
- 50 施工歩掛について
- ~~51 塗膜の剥離等作業にかかる取扱について~~
- 52 週休2日工事の実施について
- 53 その他

様式

- ・ 施工計画書
- ・ 工事看板記載仕様
- ・ 工事施工協議簿
- ・ 履行報告書
- ・ 境界杭立会確認書一覧表
- ・ 境界杭立会確認書
- ・ 段階確認願
- ・ 共同企業体編成表
- ・ 工事材料品質確認願
- ・ 再生骨材の出荷確認について
- ・ 現場発生物調書
- ・ 建設発生土受入契約書
- ・ 発生土受入証明書
- ・ 再資源化等報告書
- ・ 再生資源利用促進計画の作成に伴う確認結果票
- ・ 土壌汚染対策法等手続の確認フロー
- ・ 指定機械一覧
- ・ 排出ガス対策型建設機械を使用できない理由書
- ・ 送電線路付近工事協議書
- ・ 維持管理物件一覧表
- ・ 維持管理物件路線（事業）別調書
- ・ 橋梁補修台帳
- ・ 街路灯調査票
- ・ 点検記録票（総括表）道路照明施設
- ・ 点検記録票（総括表）道路標識
- ・ 技能士活用状況報告書
- ・ 社内完成検査報告書
- ・ 借受書
- ・ 返納書
- ・ 建築物等立会確認書
- ・ 産業廃棄物管理票（マニフェスト）総括表
- ・ 施工体制報告書
- ・ 伐採枝・幹材搬入伝票
- ・ 立会願
- ・ 塗装記録表
- ・ 施工実績

1 適用

本工事は、北海道建設部監修『土木工事共通仕様書（最新版）』（以下「共通仕様書」という。）に基づき施工するものとする。また、『設計図書』、『共通仕様書』及び特記仕様書に記載のない場合においては、関係する各要綱、示方書及び指針等に準拠すること。その適用にあたっては、その都度工事監督員と協議すること。また、施工にあたって疑義、不明な点があれば同様に協議すること。

なお、照明工については、国土交通省大臣官房官庁営繕部監修『電気設備工事共通仕様書（最新版）』及び（社）日本電気協会内線規程専門部会『内線規程（最新版）』に基づき施工するものとする。

そのほか、帯広市道路の構造の技術的基準等を定める条例及び施行規則、帯広市道路移動等円滑化基準条例、帯広市道路標識寸法規則に基づくこと。

2 土木工事積算基準等

- (1) 本設計図書は北海道建設部が制定した「土木工事積算要領」、「土木工事積算基準」、「土木工事工種体系化の手引き」及び「土木工事数量算出要領」に基づき作成している。
- (2) 「土木工事積算基準」において定められている諸基準を次のとおり扱っている。
 - ① 機械施工と人力施工等施工方法の区分は設計図面等から判断しているが、機械施工が困難である場合を除き機械施工としている。
 - ② 各基準において標準工法や標準機種が定められている場合、別途特記仕様書等で明示している場合を除き、標準工法・機種で積算している。
 - ③ 上記①②については受注者の任意施工を拘束するものではない。ただし、現場条件等によりこれにより難しい場合は、必要に応じて設計変更する。
- (3) 「土木工事工種体系化の手引き」において定められている事項については、規格・摘要欄に明示した内容に変更が生じた場合は、必要に応じて設計変更とする。

3 概数

- (1) 「概数として扱う数量一覧表に示した数量」は、必要に応じて設計変更をするものとする。
- (2) この工事においては、設計変更図書の作成（設計変更図面の作成及び工事数量の算出）を受注者が行うものとする。
- (3) 概数に係る施工にあたっては、施工図面・数量計算書等を作成のうえ、工事監督員と十分協議し、施工協議簿にその打合せ経過を記入すること。
- (4) 標準図は標準的な施工図または出来形を示すものであり、現地状況等に応じて受注者は十分照査のうえ実施するものとする。
- (5) 変更の必要が生じた場合は、すみやかに工事監督員と協議を行うこと。
- (6) 概数として扱う数量一覧表で示した仮設工の工事数量は、標準的な工法により算出したものであるため、現地条件等によって新たに必要となる項目についても概数として扱うことがある。
- (7) 建設副産物の概数について
 - ①解体・破碎費・運搬費
 1. 構造物等の寸法を実測し算出した体積とする。計測した写真を提出し協議すること。
 2. 構造物等の寸法実測が困難で体積・重量算出が不可能な場合（構造物等の形上が不定形な場合等）は産業廃棄物管理票（マニフェスト）総括表の数量から単位体積質量により換算して算出する。
 3. 構造物等の寸法が実測されていない②以外の工種について、産業廃棄物管理票（マニフェスト）総括表の数量から単位体積質量により換算して算出するが、過大な出来形に対しては変更しない。

4. 舗装厚の実測方法

各舗装構成を1施工箇所として施工延長20mにつき1箇所、施工延長が60m未満のものは3箇所、舗装厚を実測し平均値を算出する。

舗装厚を実測する際は、舗装を直接計測すること。

撤去舗装面積について設計と差異があり変更を必要とする場合は、施工前に工事監督員と現地立会を行い、変更資料を提出し協議すること。

②処分費

1. 産業廃棄物管理票（マニフェスト）総括表を提出し協議すること。処分数量から概数確定を判断するが、過大な出来形に対しては変更しない。産業廃棄物管理票（マニフェスト）及び検量書について工事監督員から指示を受けた場合、提出すること。

4 参考図

参考図として示した図面は、発注者が想定した工法、材料等を示したものであり、これに示されている事項については、受注者の任意施工を拘束するものではない。ただし、現場条件等により、これにより難しい場合は必要に応じて監督員と協議すること。なお、設計上過大な計画に対して変更するものではないことに留意すること。

5 積算情報

本工事の予定価格算出の基礎となる積算基準日及び積算工期は下記のとおりである。

- (1) 積算基準日 令和6年5月20日
積算工期 令和6年6月10日 ～ 令和6年9月30日
- (2) 積算工期には、準備期間(日)、後片付け期間(日)のほか雨天、休日等(日曜日、祝日、夏季休暇、年末年始休暇及び作業期間内の全土曜日を含む。)を見込んでいる。

6 施工条件の明示

- ・施工方法や施工時期については、監督員と随時協議を行い決定すること。
- ・施工対象の灯具はボルトナットの締め付けをすること。
- ・本工事の施工に必要な官公署その他への書類作成と手続きは、受注者が代行し速やかに行い、費用は全て受注者の負担とする。

7 施工計画書の作成

- (1) 受注者は、契約後すみやかに公示用設計図書の検討、基本的な測量による現場確認、関係機関への届け出、工事監督員との打合せを行うこと。
- (2) 特記仕様書に記載のある条件明示の項目について、全て現地等と適合するか否か確認し、施工計画書に図面を含め詳細（管理者名、会社名、住所、距離及び受け入れ条件等）に記載すること。設計図書と現地等において相違が確認された場合は、直ちに工事監督員に報告し、必要に応じ協議すること。
- (3) 施工計画書を提出し、確認を受けるまで工事に着手（物理的な行為）してはならない（測量、調査は除く）。ただし、工事監督員の承諾を得た場合は、この限りではない。
- (4) 施工方法には、具体的な作業手順、具体的な作業方法、当該工事で留意すべき事項等、共通仕様書に準じて記載すること。（掘削方法、転圧、敷均し方法、構造物の施工方法、工作物の撤去方法、仮設の方法等）
- (5) 出来形管理基準、品質管理基準及び写真管理基準は、共通仕様書に準じた管理基準のほか社内管理基準についても明記すること。また、どこの箇所（測点等）でどの程度実施するのか予定箇所等を記載すること。
- (6) 品質管理基準は、小規模な工事以外は関連項目を全て満足するよう、試験方法品質管理基準項目及び実施項目については工事監督員と協議のうえ記載すること。

- (7) 特記仕様書及び共通仕様書等で指定のある段階確認及び立会については記載することとし、その他の段階確認事項について、工事監督員と協議のうえ記載すること。
- (8) 施工計画書で変更になる部分は、すみやかに工事監督員に提出すること。
- (9) 道路・河川等の公共用地の状況を記載し、道路施設等を道路区域等の用地から超えて民地等に築造しないための施工上の留意事項も併せて記載すること。
- (10) 道路交通法第77条第1項の規定に基づく道路使用許可を所轄警察署から受け、施工計画書に添付すること。

8 交通規制及び安全対策

本工事は、下記の道路交通法で施工するものとする。下記の期間及び区間は最大限を示したものであり、施工にあたっては必要最小限に留めるよう努めなければならない。

(1) 規制の方法：歩道一時通行止め ・ 片側交互通行 ・ 車道幅員減少 ・ 歩道幅員減少 ・ 作業時通行止め

(2) 交通誘導警備員

配置人数（ 2 ）人配置 交代要員（ 人）

市街地（人口集中地区及び準人口集中地区）及び公安委員会が認定する検定合格警備員の配置を必要とする路線に係る工事現場においては、警備業法による交通誘導警備検定合格者（1級又は2級）を最低1人以上配置することとし、施工計画書に警備業法による警備員名簿及び交通誘導警備検定合格書（いずれも写し）を添付すること。

（警備員名簿は、警備業法第45条、同法施行規則第66条第1項の要件に沿ったものとする。）

- ・ 地域住民・警察との協議、関連工事との調整等により交通誘導警備員配置計画に変更が生じる場合には、工事監督員と協議すること。
- ・ 次により、施工計画書の交通管理項目に交通誘導警備員の配置を含めた交通処理計画を記載すること。
 - 1 現地の交通状況などを確認の上、交通処理計画を作成すること。
 - 2 交通管理者への許可申請等において、交通処理計画の変更を求められた場合には、工事監督員と協議すること。
 - 3 毎日の作業終了後は現況幅員程度を確保することとし、一般交通などに支障がないよう安全対策を講じること。

(3) 工事看板

工事看板は、「道路工事現場における標示施設等の設置基準」（昭和37年8月30日道発第372号建設省道路局長通達）に基づき標示するものとし、工事終了日、工事時間帯等を表示すること。

9 安全訓練等の報告

『共通仕様書』1-1-1-32に従い実施された安全・訓練等の状況を、開催毎の写真、出席者名簿（署名入り等）等を報告書に添付し提出すること。安全訓練の他に、災害防止協議会、安全パトロールの実施状況を添付し提出すること。KY活動や機材の点検記録等は提出を求めないが、社内では保管すること。

~~10 用地境界標（杭）の取り扱い~~

- (1) 用地境界標（杭）とは、道路敷地界（国土交通省・北海道・帯広市）のみならず、民地界その他すべての境界標（杭）のことをいう。
- (2) 受注者は工事着手前に現地調査を行い、測量時の境界杭立会確認書を基に用地境界標（杭）を確認し報告すること。また、工事中に杭が新たに確認できた場合は、受注者は土地所有者等と立会し、境界杭立会確認書を自ら作成すること。

- (3) 受注者は工事完成時に土地所有者等と立会し、境界杭立会確認書にその内容を記入すること。
- (4) 用地境界標（杭）を工事施工に起因して移設・損傷・紛失した場合は、受注者の責任で復元するものとするが、その作業は有資格者により行うものとし、工事監督員の承諾を得ること。

11 段階確認事項

次の時期又は工種については、段階確認を実施する。また、『共通仕様書』1-1-1-23の表1-1に示す段階確認のほかに、確認事項について工事監督員と協議すること。

- ・点灯試験

12 工事図面・工事写真の電子化

- (1) 工事図面
 - ① 記録図面の作成は出来形図と同様とし、撤去図など施工後に形態をなさないものは除くこととする。また、工事監督員が必要とする図面を作成すること。
 - ② 記録ファイル形式はPDF形式とP21形式の両方とする。
 - ③ PDFは設計値と出来形（朱書）の並記とし、P21については出来形値のみとする。文字化けなどが無いよう確認し記録すること。
 - ④ 電子媒体索引簿（別紙様式）を作成し、媒体とともに提出すること。
- (2) 工事写真
 - ① 工事写真は、デジタルカメラで撮影した全ての電子データをJPEG形式で保存し、各工種ごとにフォルダ整理すること。
必要に応じ説明文をテキスト形式(TXT)で、説明図等をビットマップ形式(BMP)で作成し、該当する写真フォルダに格納する。
写真枚数が多くなる場合には、サブフォルダを作成するなど工夫し管理すること。
 - ② 有効画素数は300万画素程度とし、1,000万画素以上の機種については、高画質でパソコンへの負荷が大きいため、カメラの画質を300万画素程度に設定すること。
 - ③ 写真の編集については原則認めないが、明るさ補正や回転・パノラマ・つなぎ写真等は行っても良い。ただし、ファイル名の後ろに補正したことと補正内容を記載すること。
 - ④ その他不可視部(配筋・基礎部等)の写真は、施工状況が判断できるよう適切な枚数を格納すること。

13 電子媒体

電子媒体について、次に留意し提出すること。

- ① 記録媒体はDVDを基本とする。
- ② 記録内容は、工事図面及び工事写真とする。
- ③ 媒体表面に、北海道建設部制定の『情報共有・電子納品運用ガイドライン【工事編】』7. 12. 5. 電子媒体等の表記に基づき記入すること。

14 共同企業体編成表

本工事を共同企業体で受注した場合は、契約締結後5日以内（着工届に添付）に共同企業体編成表作成のうえ工事監督員に提出すること。（別紙「共同企業体編成表」を参照のこと）

15 工事材料品質確認願

セメントコンクリート製品一般、アスファルト混合物、路盤材（切込砂利、コンクリート再生骨材）の試験成績表等については、次に挙げる取扱団体から発注者へ年度当初に一括提出されるので、「工事材料品質確認願」への添付は省略する。ただし、特殊な製品や配合、取扱団体加入社以外より納入される資材については提出が必要となるので、別途工事監督員と協議すること。

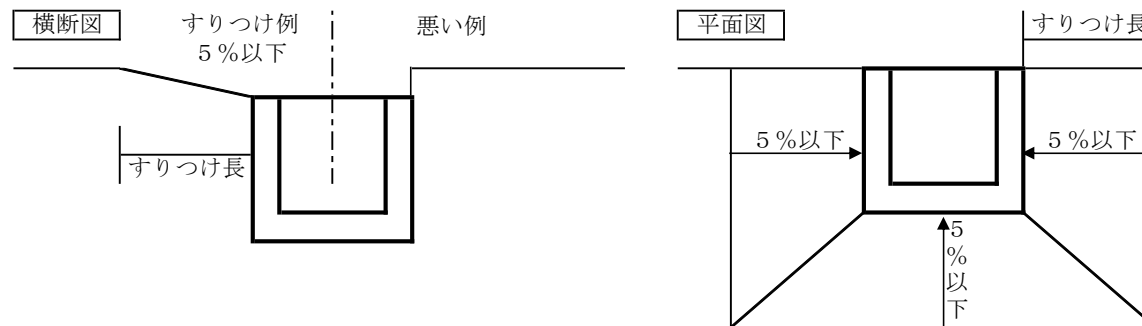
資材名	団体	特記事項
コンクリート二次製品	十勝管内コンクリート二次製品協同組合	
アスファルト混合物	北海道舗装事業協会 帯広地区委員会	
路盤材（切込砂利）	十勝骨材共販共協同組合	
路盤材（コンクリート再生骨材）	十勝再生骨材販売協同組合	

16 完成届

完成届の提出に際し、完成写真として着工前及びこれと対比できる完成の写真帳を提出すること。なお、写真帳には撮影年月日及び測点等を記入するものとする。

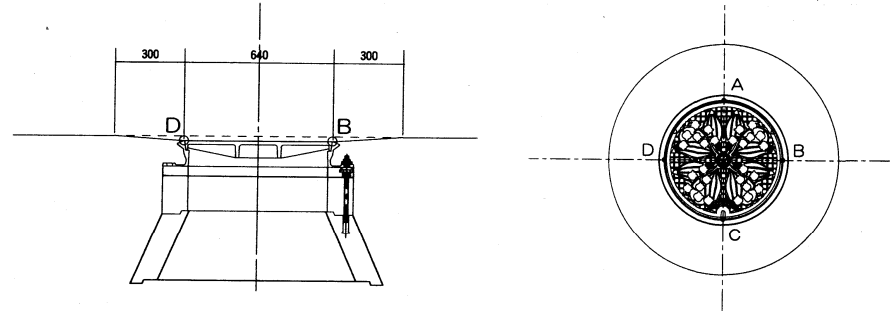
17 路面樹等の施工

- (1) 路面樹等、トラフ、基礎ブロックの施工について
 - ① 樹・トラフの施工は舗装勾配に合わせて施工すること。
 - ② 舗装完成時に舗装面より樹等がいかなる場合も突出してはいけない。
 - ③ すりつけ勾配は5%以下を標準とし、路肩内に納めること。
 - ④ 取付管の接合部には、特殊接合剤を使用すること。
 - ⑤ 宅地への乗り入れ箇所が変更となることにより路面樹が低下縁石部に設置することになった場合は工事監督員と協議すること。
- (2) 路面樹の施工について
 - ① 路面樹頂部が舗装面より20mm以上下がるように設置すること。これによりがたい場合は、工事監督員と協議すること。
 - ② 樹をかさ上げる場合は、指定の製品を使用すること。



(3) 既設下水道用マンホールについて

- ① マンホール蓋受枠頂部が周辺の舗装面より20mm以上下がるように高さを調整すること。
なお、測定は道路の縦断、横断方向を水系等で4点測定し、測定値のいずれかが許容範囲を超える場合は、高さを再調整すること。
- ② 舗装のすりつけ長は、マンホール受枠部から300mmを標準とする。
- ③ マンホールの高さ調整を無収縮モルタルで調整する場合は、調整高さは40mmまでとする。



18 再生アスファルト混合物

- (1) 本工事では再生アスファルト混合物を下表に示す再生骨材混入率に基づいて施工すること。また、再生アスファルト混合物に関する事項は、アスファルト舗装再生利用ガイドライン、プラント再生舗装技術指針等に従うものとする。

再生混合物	細粒度アスコン (車道)	細粒度 ギャップアスコン	密粒度 ギャップアスコン	密粒度 アスコン	粗粒度アスコン	アスファルト安定処理 (車道)	細粒度アスコン (歩道)	アスファルト安定処理 (歩道)
混入率 (%)	50	50	50	50	50	50	50	50

- (2) 配合率50%再生アスファルト混合物については11月末日までの施工とし、12月1日以降に舗設する場合は新材を使用すること。
- (3) 密粒度アスコンの使用は10月末日までとし、11月1日以降は、原則、細粒度アスコンまたは細粒度ギャップアスコンを使用するものとする。ただし、他工事との調整等により、当初想定していた舗設時期が変更となる場合、使用する合材について監督員と協議すること。

19 アスファルト乳剤

アスファルト乳剤の散布量について、タックコートの場合 43ℓ/100㎡、プライムコートの場合126ℓ/100㎡を標準使用量とする。

20 コンクリート再生骨材

セメントコンクリート再生骨材を使用する場合は下記によるものとする。ただし、これにより難しい場合は、工事監督員と協議のこと。

本工事で使用するコンクリート再生骨材は下記の再資源化施設を想定している。下記の再資源化施設を使用する場合、工期開始時に供給が不可能な場合は、別紙再生骨材の出荷確認様式で再資源化施設より回答を受け工事監督員と協議すること。

再資源化施設	所在地	備考

21 建設副産物（建設発生土）

(1) 本工事の建設発生土は下記を想定している。

所在地	搬入予定土量	運搬距離	敷均しの有無	受入期間	使用路線名
依田受入地 (幕別町字依田243番地3)	m ³	L= km	有 ・ 無	月 日 ~ 月 日	
北2線受入地 (芽室町西土狩北2線59番地1)	m ³	L= km	有 ・ 無	月 日 ~ 月 日	
北5線受入地 (芽室町西土狩北5線16番地3)	m ³	L= km	有 ・ 無	月 日 ~ 月 日	
清川受入地① (帯広市清川町東2線97番地1, 2, 3) (帯広市清川町東2線99番地2, 3) (帯広市清川町東2線84番地1, 2, 3)	m ³	L= km	有 ・ 無	月 日	
清川受入地② (帯広市清川町東2線99番地1, 6, 7, 8)	m ³	L= km	有 ・ 無	月 日 ~ 月 日	
中島東5線受入地 (帯広市中島町東5線96番地9)	m ³	L= km	有 ・ 無	月 日 ~ 月 日	
稲田町受入地 (帯広市稲田町9-1, 川西町基線99)	m ³	L= km	有 ・ 無	月 日 ~ 月 日	
岩内受入地 (帯広市岩内町東1線7番地1)	m ³	L= km	有 ・ 無	月 日 ~ 月 日	
その他	m ³	L= km	有 ・ 無	月 日 ~ 月 日	

↑ 本工事該当箇所○印

- (2) 搬入に先立ち受入先と受入契約を締結すること。（建設発生土受入契約書参照）
- (3) ①搬入に先立ち、発注者及び受入先に土質試験表を必要に応じ提出すること。
②土質試験項目は最適含水比及び粒度分布等を試験し結果を提出するものとする。
- (4) 搬入土内に、コンクリート廃材・アスファルト廃材・ゴミ等を混入させないこと。なお、混入が認められた場合は混入物を撤去することはもとより、今後受入を禁止される場合があるので厳守すること。
- (5) 当該工事受注後すみやかに再生資源利用計画書(様式1・イ)及び再生資源利用促進計画書(様式2・ロ)に必要事項を記載し施工計画書に添付すること。なお、再生資源利用計画書(様式1・イ)及び再生資源利用促進計画書(様式2・ロ)は、工事着手日までに工事監督員に提出すること。また、実施状況を把握し、再資源化等報告書、再生資源利用実施書(様式1)及び再生資源利用促進実施書(様式2)を作成し、工事完成後工事監督員に提出するとともに、5年間保存すること。なお、再生資源利用(促進)計画書(COBRIS)等)により作成すること。これにより難しい場合、監督員と別途協議すること。
- (6) 搬入路について砂利等が必要な場合は適宜敷均し補充すること。

- (7) 搬入期間中に道路を汚損した場合は道路清掃人を配置し清掃を行うこと。また、清掃人には会社名を明示した腕章を着用させること。
- (8) 工事完成時に下記の写真を提出すること。
 - ① 搬入前後の比較ができる写真。
 - ② 搬入土の土質が確認できる写真。
 - ③ 道路清掃人及び清掃状況が確認できる写真。
 - ④ 敷均しが必要な場合、敷均し状況が確認できる写真。
- (9) 搬入前に、数量の確認方法等について工事監督員と協議をすること。
- (10) 搬入完了後、受入者より建設発生土受入証明書を提出してもらい、工事監督員の確認を受けること。
- (11) 再生資源利用計画書提出後に必ず工事監督員への説明を行うこと。
- (12) 再生資源利用計画書の実施結果について、工事監督員から請求があった場合は報告を行うこと。
- (13) 再生資源利用計画書を工事現場の公衆が見やすい場所に掲げるとともに、インターネット上での公表に可能な限り努めること。
- (14) 合計で500m³以上の建設発生土を搬出する場合、確認結果票を作成し工事監督員へ提出、説明のうえ工事現場の公衆が見やすい場所に掲げるとともに、工事完成日から5年間保存すること。
- (15) 合計で500m³以上の建設発生土を搬出する場合、再生資源利用促進計画書及び、確認結果票を運送業者へ通知すること。
- (16) 合計で500m³以上の建設発生土を搬出する場合、搬出後速やかに搬出先の管理者に受領書の交付を求め、搬出先が再生資源利用促進計画書と一致するか確認するとともに、受領書又はその写しを工事完成日から5年間保存すること。(電子データによる保存も可能)
- (17) 合計で500m³以上の建設発生土を他の建設工事やストックヤードから搬入する場合、搬入元に受領書を交付すること。また、搬入する建設発生土が500m³未満であっても受領書の請求があれば交付すること。

~~22 建設副産物(伐採・抜根・すき取り・伐開物等)【以下「伐根物等」という。】~~

- (1) 工作物の新築・改築・除去に伴う工事により排出される抜根、伐採材等の木屑は産業廃棄物とする。
- (2) 工作物の新築・改築・除去を伴わない工事により発生した抜根、伐採材、枝打ちした木、間伐材、流木等の木屑は一般廃棄物とする。
- (3) 草、笹、草の根等のすき取り物、伐開物は一般廃棄物とする。
- (4) 建設副産物(伐根物等)は、受注者において適正な処理施設を選定し、施工計画書に建設副産物における適正処理計画について記載すること。なお、受注者の提示する処理施設と積算上想定している処理施設が異なる場合においても設計変更の対象としない。ただし、現場条件や数量の変更等、受注者の責によるものでない事項についてはこの限りではない。また、変更が生じた場合は、工事監督員と協議すること。
 ※処分場所については、受入可能な施設のうち、積算上運搬費等も含めて一番安価な処理施設を想定している。
- (5) 当該工事受注後すみやかに再生資源利用計画書(様式1・イ)及び再生資源利用促進計画書(様式2・ロ)に必要事項を記載し施工計画書に添付すること。なお、再生資源利用計画書(様式1・イ)及び再生資源利用促進計画書(様式2・ロ)は、工事着手日までに工事監督員に提出すること。また、実施状況を把握し、再資源化等報告書、再生資源利用実施書(様式1)及び再生資源利用促進実施書(様式2)を作成し、工事完成後工事監督員に提出するとともに、1年間保存すること。なお、再生資源利用(促進)計画書(実施書)は、建設副産物に係わる情報入力システム(一般財団法人日本建設情報総合センターが提供する建設副産物情報交換システム(COBRIS)等)により作成すること。これにより難しい場合、監督員と別途協議すること。
- (6) 産業廃棄物の収集・運搬・処分を委託する場合は、廃棄物の処理及び清掃に関する法律により、適正に処理するとともに産業廃棄物管理票(マニフェスト)を交付し、5年間保存すること。また、工事完成後監督員に産業廃棄物管理票(マニフェスト)総括表を作成し提出すること。なお、産業廃棄物管理票のA票、E標及び受入伝票のコピーに関しては、監督員の指示があった場合に提出すること。
- (7) 一般廃棄物の場合、帯広市以外へ搬入する場合、事前に搬入先の自治体の承諾が必要となるので工事監督員と協議すること。
- (8) 一般廃棄物の収集・運搬・処分を委託する場合は、許可業者でなければいけないので留意すること。また、一般廃棄物の許可は市町村毎なので注意すること。

- (9) 本工事で発生する伐根物等は、下記に基づき適切に処理すること。
 - ① 本工事受注者自らの車両で直接処分場へ運搬する場合、また、本工事受注者が、賃貸車両を使用し直接処分場へ運搬する場合は、運搬車両に看板等で会社名を明示すること。
 - ② 廃棄物処理業の許可を受けた者を選定すること。
- (10) 工事完成時に下記の写真及び調書を提出すること。
 - ① 運搬の状況が確認できる写真（運搬車両が確認できるもの）
 - ② 受入業者名（処分場の看板等）がわかり、搬入状況がわかる写真
- (11) 工事現場内において発生した廃棄物等が混在しないよう適切に管理するとともに、すみやかに各処理場へ搬出すること。
- (12) 有料となるものの処理費用は、本工事に含まれている。
- (13) 幹材の搬入にあたっては、別紙「幹材の搬入について」を参照し、指定伝票を監督員に提出すること。
- (14) 枝材の搬入にあたっては、指定の伝票のうち、「帯広有機西帯広牧場 ポスト投函用」は日ごとに処理場へ、「帯広市みどりの課 提出用」は、月ごとにまとめて監督員に提出すること。

23 特定建設資材廃棄物の処理について

- (1) この工事は、建設工事に係る資材の再資源化等に関する法律（平成12年法律第104号、以下「建設リサイクル法」という）に基づき、分別解体等及び特定建設資材廃棄物の再資源化の実施が義務付けられた工事である。
- (2) 建設リサイクル法に係る特定建設資材（コンクリート、コンクリート及び鉄から成る建設資材、木材、アスファルトコンクリート）を用いた工作物の解体においては、「建設工事に係る資材の再資源化に関する法律施行規則」に定められた方法により分別解体等を実施すること。
- (3) 分別解体等を実施する者（下請け含む）は、建設業法の土木工事業、建築工事業、とび・土工工事業に係る第3条第1項の許可を受けた者か、解体工事業登録を受けた者が施工すること。また、解体工事業登録を受けた者が分別解体等を実施する場合は、分別解体等を実施する場所において解体工事業に係る登録等に関する省令に定められた解体工事業者登録票を掲示し、解体工事登録者が選任した建設リサイクル法に規定される技術管理者に、その分別解体等の監督をさせなければならない。
- (4) 分別解体等によって発生する特定建設資材廃棄物（コンクリート塊、発生木材、アスファルトコンクリート塊）は、受注者において適正な処理施設を選定し、施工計画書に建設廃棄物における適正処理計画について記載すること。なお、受注者の提示する処理施設と積算上想定している処理施設が異なる場合においても設計変更の対象としない。ただし、現場条件や数量の変更等、受注者の責によるものでない事項についてはこの限りではない。また、変更が生じた場合は、必要な資料を提出のうえ、工事監督員と協議すること。
※処分場所については、受入可能な施設のうち、積算上運搬費等も含めて一番安価な処理施設を想定している。
- (5) 再生資源利用計画書（様式1・イ）及び再生資源利用促進計画書（様式2・ロ）は、工事受注後すみやかに工事監督員に提出すること。
- (6) 実施状況を把握し、再生資源利用実施書（様式1）及び再生資源利用促進実施書（様式2）を作成して、工事完成後工事監督員に提出するとともに、1年間保存すること。なお、再生資源利用（促進）計画書（実施書）は、建設副産物に係わる情報入力システム（一般財団法人日本建設情報総合センターが提供する建設副産物情報交換システム（COBRIS）等）により作成すること。これにより難しい場合、監督員と別途協議すること。
- (7) 廃棄物の処理及び清掃に関する法律により、適正に処理するとともに産業廃棄物管理票（マニフェスト）を交付し、5年間保存すること。また、工事完成後工事監督員に産業廃棄物管理票（マニフェスト）総括表を作成し提出すること。なお、産業廃棄物管理票のA票票とE票のコピーに関しては、監督員の指示があった場合に提出すること。
- (8) 工事写真には、処理業者名（処分場名の看板等）が判りかつ、搬入状況も判る写真を貼付すること。
- (9) 本設計図書において発生しないものとしている種類の特定建設資材廃棄物であっても、受注者の都合により実際に発生させ、廃棄物として処分する場合は、当該特定建設資材廃棄物の再資源化等実施方法の確定後に、建設リサイクル法第13条及び分別解体等省令第4条に基づく協議書の別記様式を準用し、「4 再資源化等をするための施設の名称及び所在地」欄に必要事項を記載して、工事監督員の確認を受けること。

24 工事支障物件

(1) 本工事区間内の支障物件は下表のとおりである。受注者は下記協議状況に係わらず必ず各管理者と当該物件の取り扱いについて協議し、適正な処理に努めること。

	支障物件等	管理者	管理者との協議状況	工 事 方 法 等	備 考
	電柱	北海道電力ネットワーク 株	協議済・協議中		
	電話柱	東日本電信電話株 北海道東支店	協議済・協議中		
	地下埋設 ケーブル	東日本電信電話株 北海道東支店	協議済・協議中		
	下水道公共柵	帯広市上下水道部下水道 課	協議済・協議中		
	水道管	帯広市上下水道部水道課	協議済・協議中		
	ガス管	帯広ガス株	協議済・協議中		
	信号柱 規制看板	北海道公安委員会	協議済・協議中		
	消火栓	帯広市上下水道部水道課 消防本部	協議済・協議中		

↑ 本工事該当箇所○印

(2) 本工事区間内の下記物件については、本工事において調整・移設等を行うこと。

	物 件	内 容	数 量
	下水道マンホール	高さ調整	箇所
	下水道公共柵	高さ調整	箇所
		移設	箇所
	帯広市公共基準点	一時撤去 ・ 移転	箇所
	水道弁管	高さ調整	箇所

↑ 本工事該当箇所○印

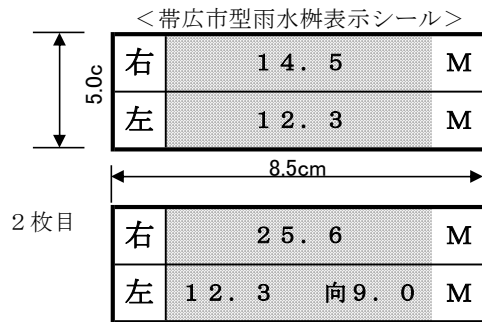
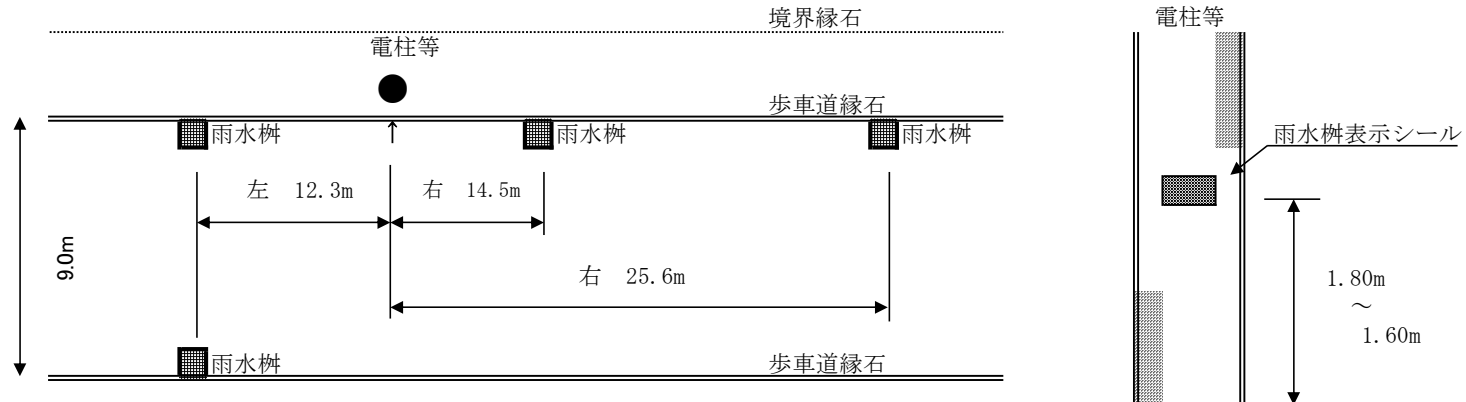
~~25~~ 工事現場発生品

本工事現場発生品の取り扱いを下記に示す。ここに示していないもので現場より発生したものは、工事監督員と協議のうえ適正な処理を行うこと。なお、受注者が工事監督員に現場発生品を引き渡す場合は、現場発生品調書を提出すること。

発 生 品 名	規 格 ・ 寸 法	発生予定量	再使用量	残 量	残 量 の 取 り 扱 い 方 法

26 雨水枡の位置表示

本工事で設置した雨水枡は、冬期の堆雪時に位置が判るよう最寄りの電柱等に位置を明示したシールを貼付すること。
表示方法は下記のとおり。



＜雨水枡表示シール記載注意事項＞

道路工事・下水道工事・側溝整備工事等における雨水枡新設に適用。
雨水枡の位置を確認するための雨水枡表示シールを最寄りの電柱・街路灯等に貼り付ける。
雨水枡表示シールは、車道側の高さ1.6m～1.8mの位置に貼り付ける。
雨水枡表示シールは、貼り付けた電柱等と雨水枡の距離を記載する。
雨水枡表示シールの左右は、車道側から電柱等に向かった向きで記載する。
雨水枡表示シールの文字は、テブラ等の黒文字、19～38pt程度の大きさで記載する。
電柱等が片側にしかない場合、雨水枡表示シールには、左○○.○m 向○○.○mと記載する。
雨水枡表示シールを貼り付けた電柱等の写真を工事写真に添付すること。
雨水枡表示シールを貼り付けた電柱等を出来形図にて表記すること。

※ シールは帯広市型雨水枡表示シールとする。

27 植栽

(1) 植替義務（枯補償）

- ① 新植樹木又は新植地被植物（地表面を覆う目的をもって植栽される芝類、笹類の永年性植物）の植栽樹木等が工事完了引渡し後1年以内に植栽した時の状態で枯死又は形姿不良（枯枝が樹冠部の概ね2/3以上となった場合、または、通直な主幹をもつ樹木については、樹高の概ね1/3以上の主幹が枯れた場合をいい、確実に同様の状態となると想定されるものを含む。）となった場合には、受注者は当初植栽した樹木等と同等またはそれ以上の規格のものに植替えるものとする。
ただし、暴風・豪雨・洪水・高潮・地震・地すべり・落盤・火災・騒乱・暴動等の天災などにより流失・折損・倒木した場合は、この限りではない。植替え時期については発注者と協議するものとする。
- ② 本工事において植栽する樹木等の規格等を下表に示す。

樹木等名	樹木規格・寸法			樹木等購入・支給	支柱形式	マルチング材
	H	C	W			
				購入・支給		要・不要
				購入・支給		要・不要
				購入・支給		要・不要
				購入・支給		要・不要
				購入・支給		要・不要

(2) 土壌改良材の使用基準

- ① 客土に混入する土壌改良材は、客土1m³当たり道路植樹用で20kgの使用、公園植樹用で100kgの使用を標準とする。
② 土壌改良材は、泥炭系・木肥系または同等品以上とする。
③ 客土と土壌改良材は、十分攪拌し均一に混入して使用する。

(3) その他の条件

- ① 樹木の植え付け後は、活着まで定期的に見回りを行い十分な灌水を行うこと。
② 植栽樹木が容易に確認できるように番号等を付けること。

(4) 道路植樹工の根鉢・植穴寸法及び客土量・土壌改良材使用量

- ①北海道建設部「土木積算基準」に準拠すること。

28 植生工

種子散布工

- (1) 栽培芝タイプの種子選定と配合については、共通仕様書に準拠すること。
 - ① 出来形図に測定箇所の施工範囲、実測値（三斜の延長）を記入し、三斜法による求積計算を添付すること。ただし、工事監督員と協議のうえ、CAD計測によるものとしても良い。
 - ② 植生状態は、植生面から10m離れると、全体が緑に見え、植被率が80%以上であり、植生面に1m四方以上の裸地が無いこと。また、草丈が15cm以上であること。
 - ③ 工期内に発芽状況の確認ができない場合は、工事監督員の指定した時期までに上記測定結果を提出するものとする。
- (2) 公園芝タイプの種子選定と配合については、共通仕様書に準拠すること。
 - ① 出来形図に測定箇所の施工範囲、実測値（三斜の延長）を記入し、三斜法による求積計算を添付すること。ただし、工事監督員と協議のうえ、CAD計測によるものとしても良い。
 - ② 施工管理の判定基準は、発芽状況を測定し写真を添付した測定結果を工事監督員に提出するものとする。なお、測定数は工事監督員と協議し発芽状況の疎な部分で行うものとし、必要な発芽密度は、10cm×10cmの範囲で育成本数50本以上を標準とする。
 - ③ 工期内に発芽状況の確認ができない場合は、工事監督員の指定した時期までに上記測定結果を提出するものとする。

張芝工

- (1) 工事で使用する生芝の種類、施工方法及び管理については共通仕様書に準拠すること。

工程関係

- (2) 種子散布工、張芝工の完了時期
種子散布工は、施工完了後5℃以上が60日以上確保される時期(9月11日を想定)までに施工を完了すること。
張芝工は、施工完了時期が日平均気温-5℃以上確保される時期(12月24日を想定)までに施工を完了すること。
なお、施工時期については芝の生育条件を十分考慮し施工計画書に明記すること。また、施工時期が当初工程より遅延する恐れが生じた場合には監督員と協議すること。

29 照明灯

- (1) ポールに取り付ける表示板の灯柱番号は、工事監督員の指示を受けること。
- (2) ボルトナットの締付け後、防錆塗料が剥離した場合は、必ず防錆処理を行うこと。
- (3) ボルトナットの締付け後は、「灯具及び灯具取付部」、「支柱継手部」、「バンド部」、「アンカーボルト・ナット」に合いマークを施工することとし、合いマークは、確認しやすいようにボルト等が淡色系の場合は濃色系の塗料を、濃色系の場合は淡色系の塗料を使用すること。また、使用する塗料は、雨や紫外線等に対して耐久性が期待できるものを使用すること。
- (4) 照明灯の点灯は、北電の竣工検査終了後直ちに行うこと。
- (5) 工事完成時に、北電に申請した書類（電気工事届・竣工調査票・電気使用申込書）及び点灯の状況が判る写真を、完成届とともに提出すること。
- (6) 工事完成時に、「点検記録票（総括票）道路照明施設」を提出すること。

30 大型標識

- (1) ボルトナットの締付け後、防錆塗料が剥離した場合は、必ず防錆処理を行うこと。
- (2) ボルトナットの締付け後は、「標識板取付部」、「横梁取付部」、「アンカーボルト・ナット」に合いマークを施工することとし、合いマークは、確認しやすいようにボルト等が淡色系の場合は濃色系の塗料を、濃色系の場合は淡色系の塗料を使用すること。また、使用する塗料は、雨や紫外線等に対して耐久性が期待できるものを使用すること。

- (3) 工事完了時に、「点検記録票（総括票）道路標識」を提出すること。

~~31 歩道の一般的構造~~

歩道面に設ける勾配は、地形の状況その他の特別の理由によりやむを得ない場合を除き、車いす使用者等の円滑な通行を考慮して以下のとおりとする。

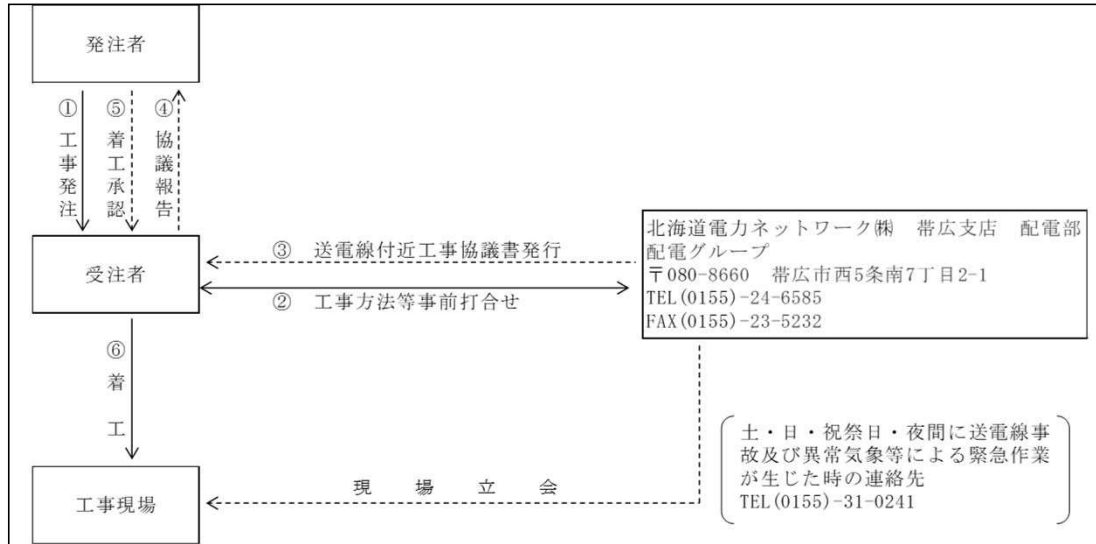
- (1) 歩道の縦断勾配は5%以下とする。ただし、沿道の状況等によりやむを得ない場合には、8%以下とすることができる。
- (2) 歩道の横断勾配は2%を標準とする。
- (3) 縦断勾配を設けることにより雨水等を適切に排水できる箇所には、横断勾配は設けないことができる。
- (4) やむを得ない理由により、上記(1)～(3)が図れない場合は、工事監督員と十分に協議すること。

32 地上地下の既設公共施設の被害防止について

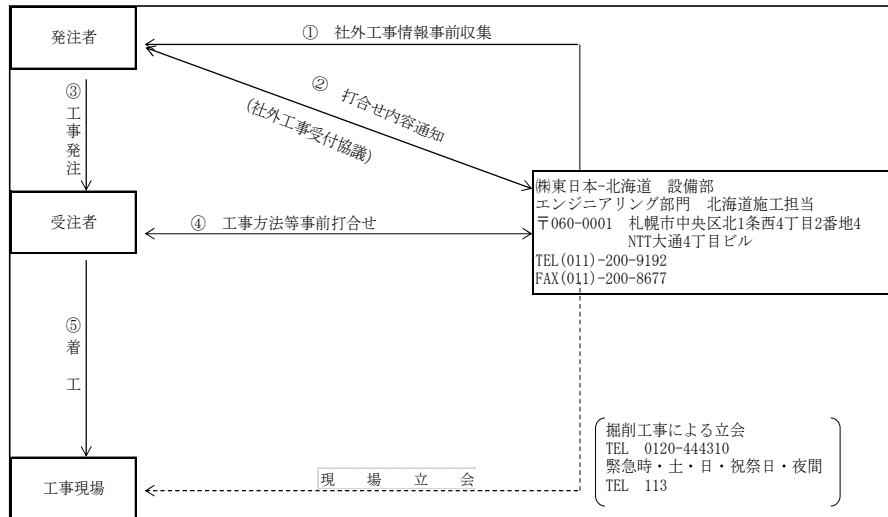
電気、通信、水道、ガスなど社会生活に重大な影響を及ぼす既設公共施設については、特段の注意を払い工事現場の管理を行うこと。

- (1) 地上地下の既設公共施設の確認
工事着工前に、工事箇所及びその周辺にある既設公共施設の確認を確実にを行うこと。確認結果は工事監督員に報告すること。
- (2) 施設管理者との協議等
既設公共施設の有無にかかわらず、すみやかに施設管理者と協議を行うこと。工事により施設に影響を及ぼす恐れのある場合は、施設管理者の指示を受け、その必要な保安措置を講じること。
- (3) 施工計画書の提出
施工計画書に、施設管理者との協議、指示内容及び保安措置について具体的に記載し、工事監督員に提出すること。なお、該当施設がない場合であっても、その旨、記載すること。
- (4) 工事の着手
施工計画書の提出及び事故防止保安措置を講じた後でなければ、工事に着手してはならない。
- (5) 北電配電線・送電線設備
工事着工前に、北海道電力ネットワーク(株)と打合せを行い、その内容を施工計画書に明記する。
- (6) NTT通信設備
工事着工前に、東日本電信電話(株) 北海道東支店と打合せを行うこと。工事看板に協議済みシールを添付すること。

北電送電線に関わる協議



N T T 通信設備に関わる協議



33 各種台帳

工事完成時において、橋梁補修工事等の場合は「橋梁補修台帳」を、植栽工等の場合は「維持管理物件一覧表・維持管理物件路線（事業）別調書」を作成し、電子媒体により提出すること。

34 街路灯調査票

- (1) 照明灯の新設、移設がある場合は、工事完成書類提出時に「街路灯調査票」と「街路灯写真」を作成し、電子媒体により提出すること。
- (2) 新設の場合は、「街路灯調査票」に記載すること。また、「街路灯写真」及び見取り図（灯柱番号を記入）を添付して提出すること。
- (3) 移設の場合は、「街路灯調査票」に変更となる電線引込柱番号等に留意して記載し、調査票の右上に「移設」と記載すること。また、見取り図（灯柱番号を記入）を添付して提出すること。
- (4) 写真撮影について
 - ① デジタルカメラの右側を下にして、全て縦長で撮影すること。
 - ② 全ての街路灯と分電盤について、全景を1基につき1枚撮影すること。なお、全景は最下部まで撮影すること。
 - ③ 写真ファイル名は、「灯柱番号.jpg」とする。（灯柱番号が「帯土〇〇-□」であれば、その写真ファイル名は、「帯土〇〇-□.jpg」とする。）
 - ④ 拡大写真を撮影した場合、そのファイル名の後部に(1)(2)を付けること。（灯柱番号が「帯土〇〇-□」の拡大写真ファイル名は、「帯土〇〇-□(1).jpg」とする。）

35 資材納入伝票

生コンクリート、路盤用骨材（切込砂利、碎石、砂、再生骨材等）及び採取土などの納入伝票は、工事監督員の確認のうえ全て受注者において保管すること。また、完了検査時には持参し検査員の求めに応じて速やかに提出できるようにしておくこと。なお、資材納入伝票の保存期間は5年間とする。

36 北海道循環資源利用促進税（以下、「循環税」という。）について

当工事で発生する産業廃棄物が道内の最終処分場に直接搬入される場合、または中間処理場に搬入される場合でも、減量化・リサイクル等により残さ等が発生し、最終処分場に搬入される場合は、循環税が課税されるので適正に処理すること。なお、循環税相当額が当初設計に計上されておらず、適切な工程管理のもと産業廃棄物を最終処分場または中間処理場に搬入し、循環税相当額が必要となる場合は、別途協議とする。

37 石綿障害予防規則について

石綿障害予防規則に基づき、石綿の使用の有無を分析によって調査した場合に要する費用、解体等の作業における防護具の装着、湿潤を保つ措置を行う作業等の費用については、当初積算では計上していないため、工事監督員と協議のうえ設計変更とする。また、石綿の使用の有無を分析によって調査する場合の工期の変更についても、契約書の関係条項に基づき適切に変更する。

38 工事保険の加入について

本工事は、次に規定する保険等に加入しなければならないものとし、保険契約締結後、工事監督員に保険証券の写し（保険以外の場合には、保険証券に代わるもの）を提出すること。

- (1) 保険等の種類
 - ① 工事目的物、工事材料及び仮設物等に生じる損害を填補する保険。（土木工事保険、組立保険等）
 - ② 工事の施工に伴い第三者に与えた損害を填補する保険。（請負業者賠償責任保険等）
 - ③ 上記に準ずるその他の保険。
- (2) 保険等の金額
 - ① 請負代金以上。
- (3) 保険等の期間
 - ① 工事着手のときから工事目的物の引き渡しまでの期間

39 技能士の活用について

- (1) 受注者は、工事目的物の品質の向上を図るために、技能士（職業能力開発促進法に基づく有資格者）の積極的な活用に努めるものとする。
- (2) 技能士の活用の有無にかかわらず技能士活用状況報告書（別記様式）を作成し、予定については着工時に、実績については完成時に提出すること。
- (3) 技能士を活用する場合は、技能士であることを確認できる資料として、地域技能士会が発行する資格証明書、または技能検定合格書の写し、あるいは技能士手帳の写しを技能士活用状況報告書に添付すること。

40 成果品等の貸与

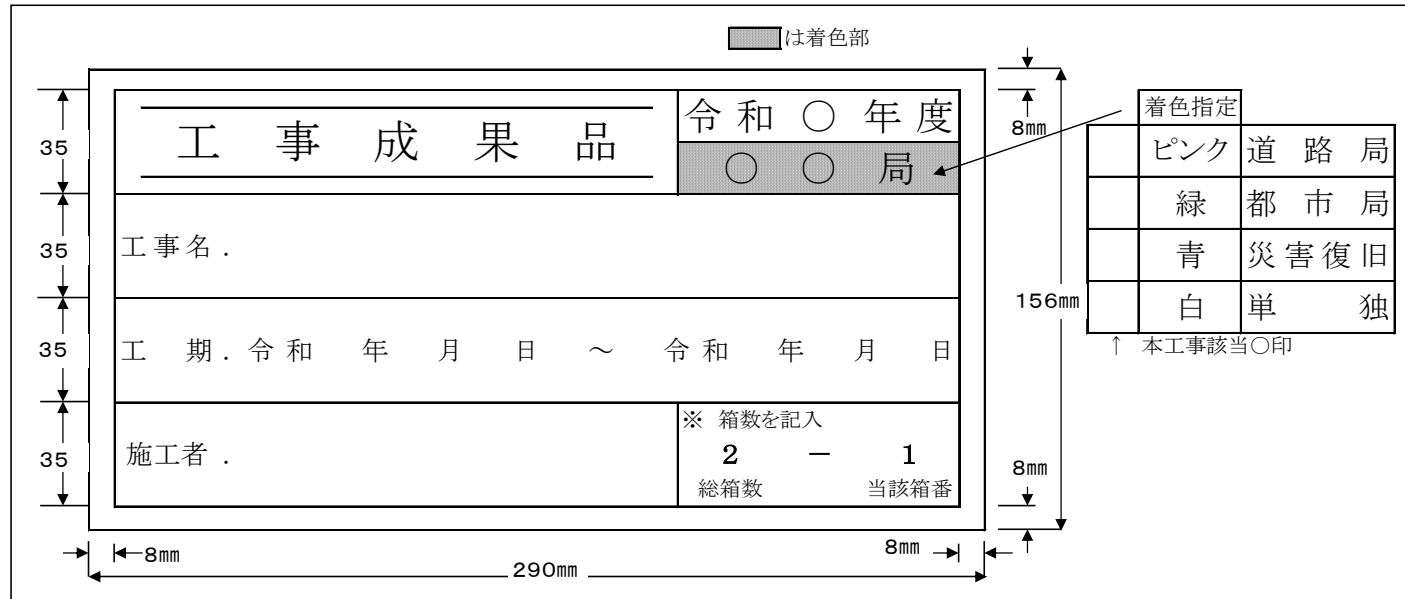
本工事を施工するにあたり、成果品等の貸与を受ける場合は、借受書及び返納書を提出すること。

~~41 除雪工~~

- (1) 現場内に堆雪ヤードが無く現場外への排雪が必要となる場合は、工事監督員と協議のうえ搬出すること。
- (2) 搬入前に工事監督員と、搬入時期、数量の確認方法について協議し、変更があった場合には直ちに報告すること。搬入前に、数量の確認方法等について工事監督員と協議をすること。

42 工事成果品収納箱

- (1) 工事成果品収納箱は、プラスチック製 幅420×高さ300×長さ780mmを使用すること。
 ※但し、成果品が少ない時は工事監督員と協議の上、これより小さい箱を使用しても良い。
- (2) 収納箱の色は、単独-青、道路局・都市局-赤とし、その他の工事については工事監督員の指示に従うこと。
- (3) 収納箱引出し前面部に下記タイトルを貼付すること。



43 現場環境改善費について

- (1) 現場環境改善は、周辺住民の生活環境への配慮及び一般住民への建設事業の広報活動、現場労働者の作業環境の改善を行うために実施することを目的とする。
- (2) 現場環境改善の実施内容については、次のとおりとする。
 - ① 次の[別表]より、実施する項目を選択する。
 - ② 実施内容は、仮設備関係、営繕関係、安全関係、地域連携のうち5項目を基本とし、具体的な実施内容・実施時期については、施工計画書を提出する際に協議すること。

[別表]

計上費目	実施する項目(率計上)
仮設備関係	1. 用水・電力等の供給設備の充実 2. 緑化・花壇 3. ライトアップ施設 4. 見学路及び椅子の設置 5. 昇降設備の充実 6. 環境負荷の低減
営繕関係	1. 現場事務所・監督員詰所の快適化(女性用更衣室の設置を含む) 2. 労働者宿舍の快適化 3. デザインボックス(交通誘導警備員待機室)の快適化 4. 現場休憩所の活性化 5. 健康関連施設及び厚生施設の充実等
安全関係	1. 工事標識・照明等安全施設のイメージアップ(電光式標識等) 2. 盗難防止対策(警報機等) 3. 避暑(熱中症予防)・防寒対策
地域連携	1. 完成予想図 2. 工法説明図 3. 工事工程表 4. デザイン工事看板(各工事PR看板含む) 5. 見学会等の開催(イベント等の実施含む) 6. 見学所(インフォメーションセンター)の設置及び管理運営 7. パンフレット・工法説明ビデオ 8. 地域対策費等(地域行事等の経費を含む) 9. 社会貢献

(3) 工事完了時には、現場環境改善の実施状況がわかる写真等の資料を提出すること。

44 法定外の労災保険の付保について

本工事の受注者は、下記に従い、「法定外の労災保険」に付さなければならない。

- (1) この特記仕様書における「法定外の労災保険」とは、従業員等が業務上の災害によって身体の障害(後遺障害、死亡を含む)を被った場合に法定労災保険の保険給付に上乘せして雇用者が従業員等又は、その遺族に支払う金額に対し、保険会社が雇用者に保険金を支払うことを定める契約を言う。
- (2) 受注者は、本工事の契約工期を包含する保険期間による「法定外の労災保険」(以下、「法定外労災保険」)を締結しなければならない。
本請負工事に係る契約締結時において「法定外労災保険」の契約を締結していない場合は、工事着手の前に「法定外労災保険」を締結すること。
- (3) 受注者は「法定外労災保険」の保険証券の写し又は加入証明書の原本を、工事着手の前に、工事監督員へ提出しなければならない。
- (4) 契約書23条に基づき本請負工事の工期を変更したことにより、工期が「法定外労災保険」の保険期間外に及んだ場合、受注者は速やかに変更後の工期による保険期間の変更又は保険の追加契約を行い、変更又は追加して契約した「法定外労災保険」の保険証券の写し又は加入証明書の原本を、工事監督員へ提出しなければならない。
- (5) 本請負工事で求める「法定外労災保険」については、保険契約に定める保険金額の多寡や特約の有無の契約内容は問わず、保険契約の事実のみ求めるものとする。

~~45 コンクリート構造物のひび割れ調査票~~

本工事において、工事完成前にひび割れの発生が確認された場合は、発生状況の調査を行い工事完成時に、ひび割れ調査票を作成し、工事監督員に提出すること。ひび割れ調査票の作成に当たっては、工事監督員と協議を行い作成すること。

~~46 1日未満で完了する作業の積算について(施工パッケージ)~~

- (1) 「1日未満で完了する作業の積算」(以下、「1日未満積算基準」と言う。)は、変更積算のみに適用する。
- (2) 受注者は、当初発注時の通常の施工パッケージ型積算基準と乖離があった場合に、「1日未満積算基準」の適用について協議の発議を行うことができる。
- (3) 同一作業員の作業が他工種・細別の作業と組合せて1日作業となる場合には、「1日未満積算基準」は適用しない。
- (4) 受注者は、協議に当って、「1日未満積算基準」に該当することを示す書面その他協議に必要となる根拠資料(日報、実際の費用を示す資料等)を監督員に提出すること。実際の費用を示す資料(契約書、請求書等)により、当初発注時の通常の施工パッケージ型積算基準との乖離が確認できない場合には、「1日未満積算基準」は適用しない。
- (5) 通年の維持管理業務など人工精算を前提として積算する場合等や通常の積算方法によることが適当と判断される場合には、「1日未満積算基準」を適用しない。

~~47 区画線復旧後の交通開放~~

作業の実施において消去した区画線は、1日の工程終了時に復旧を行い交通開放すること。
なお、復旧工法については工事監督員と協議すること。

~~48 すき取り土の再利用~~

北海道建設部「すき取り土再利用暫定基準(案)」に準拠すること。

~~49 植生工に係る土質・土壌試験~~

北海道建設部土木工事共通仕様書で植生工施工前に実施することとしている、土質・土壌試験の試験方法や試験基準については、次によること。

- (1) 土の粒度試験
試験方法は、JIS A 1204 土の粒度試験方法による。
試験基準は、土質ごとに1箇所とする。ただし、他の工種で試験を実施している場合は省略することができる。
- (2) レキ含有量
試験方法は、目視による。
試験基準は、土質ごと1, 0 0 0 m²につき1箇所とする。ただし、土質ごとの施工面積が1, 0 0 0 m²未満の場合は、土質ごとに最低1箇所とする。

(3) 土壌硬度、有機含有量、土壌酸度 (PH) 、リン酸吸収力

試験方法は、土壌及び作物栄養の診断基準（北海道立中央農業試験場、北海道農政部農業改良課）及び肥料分析法（農林水産省農業環境技術研究所）、またはこれらと同等の試験方法による。

試験基準は、土質ごと1, 000m²につき1箇所とする。ただし、土質ごとの施工面積が1, 000m²未満の場合は、土質ごとに最低1箇所とする。

~~50 施工歩掛について~~

下記の工種の施工歩掛については、見積りにより策定した歩掛であることから、受注者から希望がある場合は、工事着手前に工事監督員立会いのうえ試験施工を行い歩掛の妥当性を検証すること。

試験施工の結果から、当り単価が2割以上、又は直接工事費で200万円以上かい離した場合は、設計変更で処理することとし、設計変更の有無にかかわらず工事全体で歩掛の妥当性を検証すること。

なお、時間又は日当たり機械運転費については設計変更の対象としない。

対象工種：

(1) 試験施工による確認事項

- ①施工量：各1式、各1箇所
- ②施工日数
- ③作業人員（8時間換算日数）

(2) 実績報告

試験施工を行った場合は、設計変更の有無に関わらず、工事全体での実績を報告すること。

- ①施工日数
- ②作業人員（8時間換算日数）

~~51 塗膜の剥離等作業にかかる取扱いについて~~

(1) 塗膜に含まれる鉛等有害物質の含有量を事前に委託業務で調査していない場合

①既存建造物の塗膜には、鉛等有害物質の含有が懸念されるため、受注後、速やかに塗膜に含まれる鉛化合物、クロム及びPCBについて含有量試験を行うこと。

②塗膜を採取する際は、鉛等有害物質の含有が懸念されるため、「鉛中毒予防規則」と「特定化学物質障害予防規則」に基づき、「鉛作業主任者」と「特定化学物質作業主任者」の両者を配置し、適切に作業を行うこと。

③塗膜含有量調査の結果、塗膜中に鉛等有害物質の含有が確認された場合、当工事における廃棄物処理方法を決定するために、溶出試験が必要となる。

そのため、塗膜中に鉛等有害物質の含有が確認された場合、溶出試験が必要となるため、工事監督員と協議すること。

④塗膜含有量調査の結果、塗膜中にPCBが確認された場合、作業方法等の見直しが必要となるので、工事監督員と協議すること。

また、剥がした塗膜及び研削材については、廃棄物処分場には持ち込めないため、保管場所等について工事監督員と協議すること。

- (2) 塗膜に含まれる鉛化合物を委託業務で事前に確認している場合
既存構造物の塗膜には、有害物質の鉛化合物が含まれていることが確認されている。
そのため、塗膜の剥離等作業を行う際は、「鉛中毒予防規則」に基づき、「鉛作業主任者」を配置し、適切に作業すること。
- (3) 塗膜に含まれるクロムの含有が重量比1%以上であることを委託業務で事前に確認している場合
既存構造物の塗膜には、有害物質のクロムが含まれていることが確認されている。
そのため、塗膜の剥離作業等を行う際は、「特定化学物質障害予防規則」に基づき、「特定化学物質作業主任者」を配置し、適切に作業すること。
- (4) 産業廃棄物の取り扱いについて
①鉛化合物を含む塗膜及び研削材については、産業廃棄物処分場への搬入を計画しているが、溶出試験の結果、鉛の溶出量が0.3mg/l以上の場合、特別管理産業廃棄物に区分されるため、受入れ可能である廃棄物処理場に持ち込まなければならない。
そのため、溶出試験の結果、鉛の溶出量が0.3mg/l以上の場合は、監督員と協議すること。
②クロムを含む塗膜及び研削材については、産業廃棄物処分場への搬入を計画しているが、クロムの溶出量が1.5mg/l以上の場合、特別管理産業廃棄物に区分されるため、受入れ可能である廃棄物処理場に持ち込まなければならない。
そのため、溶出試験の結果、クロムの溶出量が1.5mg/l以上の場合は、工事監督員と協議すること。
- (5) PCB検出試験について
「〇〇橋」について、事前に委託業務にて確認を行っているが、旧基準による含有量試験にて行ったものであるため、受注者は工事着手後、速やかに調査を行うこと。
調査の結果、塗膜中にPCBが確認された場合は、作業方法の見直しが必要となるので、工事監督員と協議すること。

52 週休2日工事の実施について

- (1) 本工事は、「週休2日工事」の対象工事であり、当初予定価格は4週8休以上の達成を前提とした経費の補正を行っている。
- (2) 受注者は、週休2日による施工を希望する場合、契約後、発注者と協議を行い、協議が整った場合に週休2日による施工を行うことができる。
- (3) 週休2日とは、対象期間において、土日・祝日に関わらず、週休2日（4週8休）以上の現場閉所を行うことをいう。
対象期間は、工事着手日（現場に継続的に常駐した最初の日）から工事完成日（各種仮設物を撤去し、現場の清掃を完了した日）までの期間をいう。なお、年末年始6日間、夏期休暇3日間、工場製作のみを実施している期間、工事全体を一時中止している期間のほか、発注者があらかじめ対象外としている内容に該当する期間（受注者の責によらず現場作業を余儀なくされる期間等）は含まない。
- (4) 現場閉所とは、巡回パトロール、保守点検等、現場管理上必要な作業を行う場合を除き、現場が閉所された状態をいう。なお、降雨、降雪などによる予定外の現場閉所日についても現場閉所日に含めるものとする。
- (5) 週休2日（4週8休）以上とは、対象期間内の現場閉所日数の割合（以下「現場閉所率」という。）が、28.5%（8日/28日）以上の水準に達する状態をいう。
- (6) 週休2日の確保の取組は、将来の担い手確保、入職しやすい環境づくりを目指すものであることから、週休2日による施工を実施する受注者は、その趣旨に沿った休日の取得に努めるものとする。
- (7) 週休2日の実施の確認方法は、次によるものとする。
 - 1) 受注者は、週休2日の計画工程表を施工計画書に添付し発注者へ提出する。
 - 2) 受注者は、実施結果を履行報告書等により定期的に発注者へ報告する。
- (8) 発注者が必要に応じ週休2日の実施状況の聞き取り等を行う場合には、受注者は協力するものとする。

(9) 受注者が週休2日による施工を希望しない場合又は現場閉所の達成状況の結果、4週8休に満たない場合は、労務費、機械経費（賃料）、共通仮設費率及び現場管理費率の補正について、履行状況に応じた設計変更を行う。

1. 現場の閉所状況

① 4週8休以上

現場閉所率が28.5%（8日/28日）以上の場合

② 4週7休以上4週8休未満

現場閉所率が25.0%（7日/28日）以上28.5%未満の場合

③ 4週6休以上4週7休未満

現場閉所率が21.4%（6日/28日）以上25.0%未満の場合

(10) 各経費の補正は対象期間全体に対する週休2日の達成状況により決定するものとするが、建設業の働き方改革を推進する観点から、受注者は1か月ごとに4週8休以上の現場閉所が達成できるよう努めるものとする。

(11) 「週休2日工事」について、受注者を対象としたアンケート調査の依頼があった場合は協力するものとする。

(12) その他の事項については、帯広市週休2日工事実施要領によるものとする。

53 その他

(1) 施工箇所に建築物等が近接している場合は、所有者と起工測量時に建築物等の状況を確認し、立会確認書を作成すること。

(2) 設計図書と現場の状況等が異なる場合は、工事施工協議簿を交わさない限り工事に着手してはならない。

(3) ひび割れ補修工施工前に、ひび割れの状況（寸法）について写真撮影し協議すること。数量を確定させない限り施工を行ってはならない。

施工計画書

令和 年 月 日

帯広市長 米沢則寿 様

受注者 住所

氏名

工事名

上記工事について、施工計画書を下記のとおり提出します。

1. 工事概要
2. 計画工程表
3. 現場組織表
4. 指定機械
5. 主要資材
6. 施工方法
7. 施工管理計画
8. 緊急時の体制及び対応
9. 安全管理
10. 交通管理
11. 環境対策
12. 現場作業環境の整備
13. 建設副産物の適正処理計画
14. 再生資源利用計画書及び再生資源利用促進計画書
15. 社内検査
16. その他

上記工事について、施工計画書を受理しました。

令和 年 月 日

監督員職氏名

課長	係長	主任	係	係

工事看板記載仕様

ご迷惑をおかけします

**照 明 を
取り替えています。**

令和〇年〇月〇日まで
時間帯 00:00 ~ 00:00

市道〇〇線道路整備工事

発注者 帯広市都市環境部
土木室道路維持課
電話 24局4111番
施工者 〇〇〇建設株式会社
電話 〇〇局〇〇〇〇番

工事名を標示する

お 願 い

照明工事のためご迷惑
をお掛けしますが、よ
ろしくご協力願います

なお、お気付きの点は
係員にお申し出下さい。

発注者 帯広市都市環境部
土木室道路維持課
電話 24局4111番
施工者 〇〇〇建設株式会社
電話 〇〇局〇〇〇〇番

注 : 現場に施工業者の工事作業所及び現場代理人詰所等

がない場合は、施工会社のみ記載とする。

詳細は、北海道建設部土木工事共通仕様書による。

尚、市街地については監督員と協議の上1/2サイズ
も設置可能とする。

工 事 施 工 協 議 簿

(第 回)

工 事 名										
件名										
内容										
<input type="checkbox"/> 添付資料名										
<p>【工事監督員】 令和 年 月 日</p> <p>上記事項について <input type="checkbox"/> 指示、 <input type="checkbox"/> 承諾、 <input type="checkbox"/> 協議、 <input type="checkbox"/> 通知、 <input type="checkbox"/> 受理 する。</p> <p><input type="checkbox"/> 工事内容の変更の対象と <input type="checkbox"/> しない。</p> <p style="margin-left: 200px;"><input type="checkbox"/> する。ただし、詳細については別途指示する。</p> <p><input type="checkbox"/> 工事内容の変更の対象とするか、後日指示する。</p> <p><input type="checkbox"/> 特記事項</p>										
<p>【受注者】 令和 年 月 日</p> <p>上記事項について <input type="checkbox"/> 了解しました。 <input type="checkbox"/> 承諾願います。</p> <p style="margin-left: 100px;"><input type="checkbox"/> 協議、 <input type="checkbox"/> 提出、 <input type="checkbox"/> 報告 します。</p> <p><input type="checkbox"/> 特記事項</p>										
請負代金額	今回の変更による増減額			累計増減額		合計見込額			備考	
確認欄	課長	係長	主任	係	係	係	係	監督員	主任技術者	現場代理人

注：該当する□に✓を記入すること。

「内容」について、記載欄が不足する場合は別紙への記載を可能とする。

課長	係長	主任	係	係

履 行 報 告 書

工事名			
工 期	令和 年 月 日 から 令和 年 月 日 まで		
日 付	令和 年 月 日 (月分)		
月 別	予定工程 % ()は工程変更後	実施工程 %	
(記事欄)			

(作成上の注意)

- 1 報告は、原則毎月とし、工事監督員へ提出すること。
- 2 予定工程は、初回報告時に完成までの予定出来高累計を記入すること。
- 3 実施工程は、当該報告月までの出来高累計を記入すること。
- 4 計画と実施（赤色）を対比した工程表を添付すること。

令和 年 月 日

監督員

様

(受注者名)

現場代理人

段 階 確 認 願 (第 回)

下記について、段階確認をお願いします。

記

段階確認の内容

工事名			実施希望日	令和 年 月 日		
工 種	細 目 等	品 質 規 格	区 域 等	数 量 等	呼 称	備 考

上記の段階確認について、以下のとおり実施します。

監督員

実施日時	令和 年 月 日 時から	実施者名	
実施場所	<input type="checkbox"/> 工事現場、 <input type="checkbox"/> 製作工場、 <input type="checkbox"/> (実施場所)		
実施方法	<input type="checkbox"/> 臨 場、 <input type="checkbox"/> 机 上、		
必要書類	<input type="checkbox"/> 設計図書、 <input type="checkbox"/> 測量結果、 <input type="checkbox"/> 出来形図等、 <input type="checkbox"/> 品質規格証明等 <input type="checkbox"/> 施工管理記録、 <input type="checkbox"/> 写真、 <input type="checkbox"/> (その他必要書類等)		
特記事項			

令和 年 月 日 の段階確認の結果、設計図書のとおり施工されて

いる。 いない。 詳細については、別途指示する。

令和 年 月 日

監督員

(主 旨)

本様式は、受注者が段階確認を受ける必要がある場合に工事監督員に提出するものである。

(作成上の注意)

該当する□内にレを記入すること。

工事材料品質確認願

令和 年 月 日

帯広市長 米沢則寿 様

受注者 住所

氏名

工事名

上記工事について、工事材料の品質規格証明書を別紙のとおり提出しますので、ご確認願います。

.....

上記工事について、工事材料の品質規格を確認しました。

令和 年 月 日

監督員職氏名

課長	係長	主任	係	係

指定機械一覧

機 種	規 格	台 数	使 用 工 種	排 出 ガ ス 対 策	メーカ一
			(記入例) 土砂掘削 岩盤掘削 法面整形 路盤工締固め	(記入例) 第〇次基準 排対 浄化装置付 非排対	

〈理由書例〉

排出ガス対策型建設機械を使用できない理由書

令和 年 月 日

(監督員) 様

(受注者名)

工 事 名			
現 場 代 理 人 名			
機 械 名		規 格	
当該工事で使用できない理由 (例) 自社持機械を使用し、排出ガス浄化装置を装着するには資金不足のため			
今後の使用方針 (例) 資金調達が出来次第、排出ガス浄化装置を設置する予定 (1年後を予定)			
機 械 名		規 格	
当該工事で使用できない理由 (例) 自社持機械に対応する排出ガス浄化装置メーカーが市場にないため			
今後の使用方針 (例) 自社持機械に対応する排出ガス浄化装置メーカーが市場に追加されしだい、装着する予定			

街路灯調査票

地図番号	
------	--

【記入例】

該当する内容
に○をつける

路線番号	136		
灯柱番号	枝番	帯土〇〇-□□-△△	
場 所	帯広市西〇条南〇丁目〇番地		
ランプ形式	NHT180TW	HF- W	
安定器形式	H2CC2A(B)352		開蓋困難
ポール形式	S10AB	8-18B	その他
電 圧	100V	200V	
灯具形式	KSH-2	KSC-4	その他
設置方法	自立	共架	
点灯方法	デライト	分電盤(自動点滅器)	
調光の有無	有	無	
北電契約方法	定額	従量	
設置年月	平成〇〇年△△月		
電線引込柱番号	43-31-04-67-03-18		
お客様番号	16-4-62-162-07-901-90-02		
特記事項	倒壊	A	B C

路線番号			
灯柱番号	枝番		
場 所			
ランプ形式	NHT180TW	HF- W	
安定器形式			開蓋困難
ポール形式	S10AB	8-18	その他
電 圧	100V	200V	
灯具形式	KSH-2	KSC-4	その他
設置方法	自立	共架	
点灯方法	デライト	分電盤(自動点滅器)	
調光の有無	有	無	
北電契約方法	定額	従量	
設置年月	平成	年	月
電線引込柱番号	- - - - -		
お客様番号	- - - - -		
特記事項	倒壊	A	B C

その他の場合は
直接入力すること

名称変更
(旧:需要家番号)

途中省略しないこと

路線番号			
灯柱番号	枝番		
場 所			
ランプ形式	NHT180TW	HF- W	
安定器形式			開蓋困難
ポール形式	S10AB	8-18	その他
電 圧	100V	200V	
灯具形式	KSH-2	KSC-4	その他
設置方法	自立	共架	
点灯方法	デライト	分電盤(自動点滅器)	
調光の有無	有	無	
北電契約方法	定額	従量	
設置年月	平成	年	月
電線引込柱番号	- - - - -		
お客様番号	- - - - -		
特記事項	倒壊	A	B C

路線番号			
灯柱番号	枝番		
場 所			
ランプ形式	NHT180TW	HF- W	
安定器形式			開蓋困難
ポール形式	S10AB	8-18	その他
電 圧	100V	200V	
灯具形式	KSH-2	KSC-4	その他
設置方法	自立	共架	
点灯方法	デライト	分電盤(自動点滅器)	
調光の有無	有	無	
北電契約方法	定額	従量	
設置年月	平成	年	月
電線引込柱番号	- - - - -		
お客様番号	- - - - -		
特記事項	倒壊	A	B C

点検記録票(総括票) 道路照明施設

(1)基本情報

道路照明施設管理番号					
路線名		緯度※1		経度※1	
所在地		距離標※2		センサス 区間番号※2	
管理者		設置年月		車道幅員	

支柱形式	
基礎形式	
路面境界部の状況	
灯具形式	
表面処理形式	

海岸からの距離		融雪(凍結防止)剤 散布路線	
防雪対策実施路線		風規制実施路線	

点検年月日		点検員	
-------	--	-----	--

位置特定のための付図、写真等

※1 緯度・経度については世界測地系で0.1" 単位まで記入する。

※2 距離標、センサス区間番号がある場合は記入する。

(2)点検結果

点検部位		①点検状況	②対象の有無	③判定結果	④異常の内容	⑤応急措置等	⑥応急措置等の内容	備考
本体	支柱本体(添架型のバンド部を含む)							
	支柱内部							
	支柱分岐部(Y型のみ)							
	灯具							
接続部	支柱継手部(ボルト接合の他、特に溶接継手に注視)							
	配線部分							
	灯具取付部							
支柱基部	路面境界部がアスファルトや土砂等で埋め戻されている場合	路面境界部(GL-0)						
		路面境界部(GL-40)						
	基礎コンクリートが露出している場合	柱・基礎境界部						
		基礎コンクリート部						
	ベースプレートが露出している場合	リブ・取付溶接部						
		柱・ベースプレート溶接部						
アンカーボルト・ナット								
	基礎コンクリート部							
その他	電気設備用開口部本体(ボルト、パッキンを含む)							
上記の点検部位の他に重大事故(落下、倒壊等)に繋がる損傷発見の有無		※「有」の場合、点検記録票(損傷記録票)に記載						
その他特記事項								

(3)点検予定

点検ができなかった部位		ポンチ絵・写真 ・点検できなかった部位 ・点検の状況(できなかった理由)等
その理由		
点検予定時期		
点検実施方法		

技能士活用状況報告書
(予定・実績)

※予定・実績のどちらかに○をつけること。

令和 年 月 日

帯広市長 米沢則寿 様

受注者 住所

氏名

1 工事名等

工事番号	工事箇所	請負代金額
工事名		

2 技能士活用状況等

工事種別	技能士検定職種	予 定			実 績						
		技能士の活用予定の有無	当該工事に従事予定の技能士氏名(1名)及び技能士数		当該工事に従事した労働者数(実人員)						
			級別	氏 名	左の者を含む技能士数	技 能 士				技能士以外	計
工 種	該 当 の 有 無				特級	1級	2級	左以外の級			
1	地盤改良(ウエルポイント)工		ウエルポイント施工			人	人	人	人	人	0 人
2			型枠施工			人	人	人	人	人	0 人
3	コンクリート工		コンクリート圧送施工 ^(注)			人	人	人	人	人	0 人
4			鉄筋施工			人	人	人	人	人	0 人
5	積ブロック工		コンクリート積みブロック施工			人	人	人	人	人	0 人
6	さく井工		さく井			人	人	人	人	人	0 人
7	コンクリート補修工		樹脂接着剤注入施工			人	人	人	人	人	0 人
8	石積み工		石材施工			人	人	人	人	人	0 人
9	植栽工		造園 ^(注)			人	人	人	人	人	0 人
10	塗装工		塗装 ^(注)			人	人	人	人	人	0 人
11	とび工		とび			人	人	人	人	人	0 人
12	防水工		防水施工			人	人	人	人	人	0 人
13	区画線工		路面標示施工 ^(注)			人	人	人	人	人	0 人
14	上記以外の工種					人	人	人	人	人	0 人
合 計						0 人	0 人	0 人	0 人	0 人	0 人

注 「コンクリート圧送施工」、「造園」、「路面標示施工」、「塗装」の4職種については、平成22年4月10日以後に入札の公告等を行う工事から、土木工事における活用状況を工事施行成績評定において評価することとしています。

【予定】記載方法等

- ※1 当該工事において、1～13に示す工事種別に該当する工種がある場合は、該当する工事種別の「該当の有無」欄に「○」を記載してください。
なお、1～13に示す工事種別に該当する工種が無い場合、又は該当する工種以外の工種がある場合は、「14 上記以外の工種」の「該当の有無」欄に「○」を記載してください。
- ※2 「該当の有無」欄に「○」を記載した工事種別については、「技能士の活用予定の有無」欄に、技能士を活用する予定がある場合は「○」を、技能士を活用する予定が無い場合は「×」を記載してください。
- ※3 「技能士の活用予定の有無」欄に「○」を記載した工種については、当該工事に従事予定の技能士の級別及び氏名を1名分記載するとともに、従事予定の技能士数を記載してください。
なお、技能士の氏名が確定していない場合は、「未定」と記載してください。
- ※4 「14 上記以外の工種」において、技能士が従事する場合は、「技能士検定職種」欄に従事する技能士の技能士検定職種の名称を記載するとともに、上記※3と同様に記載してください。
なお、複数の職種が従事する場合は、適宜欄を追加して記載してください。
- ※5 この報告書(予定)は、技能士活用の有無にかかわらず、工事工程表と同時に提出してください。

【実績】記載方法等

- ※1 この報告書(実績)は、報告書(予定)の記載内容に追記して作成してください。その際、予定の記載内容に変更が生じた場合であっても、予定の記載内容は変更しないでください。ただし、設計変更等により新たに該当する工種が増えた場合については、「該当の有無」欄に「○」を記載し、実績のみ必要事項を記載してください。
- ※2 「該当の有無」欄に「○」を記載した工事種別について、その工種に従事した労働者の実人員(氏名の総数)を技能士の級別及び技能士以外に分類して記載してください。
なお、労働者とは、常用労働者、季節労働者、それ以外の労働者のすべてが含まれます。
- ※3 この報告書(実績)は、技能士活用の有無にかかわらず、工事完成通知書と同時に提出してください。

留意事項 (予)

技能士活用状況報告書 (予定・実績)

※予定・実績のどちらかに○をつけること。

令和〇〇年〇〇月〇〇日

帯広市長 米沢則寿 様

契約書の内容を忘れずに記入してください。

受注者 住所 帯広市〇〇条〇〇丁目〇〇番地

氏名 〇〇〇建設株式会社

提出年月日は必ず記載してください

1 工事名等

工事番号	〇〇〇〇	工事箇所	帯広市〇〇条〇〇丁目	請負代金額	〇〇〇,〇〇〇,〇〇〇円
工事名	市道〇〇線道路整備工事				

2 技能士活用状況等

工事種別	工事種	該当の有無	技能士検定職種	予 定				実 績								
				当該工事に従事予定の技能士氏名(1名)及び技能士数				当該工事に従事した労働者数(実人員)								
				技能士の活用予定の有無	級別	氏 名	左の者を含む技能士数	技 能 士				技能士以外	計			
				特級	1級	2級	左以外の級									
1	地盤改良(ウエルポイント)工		ウエルポイント施工					人		人			人	0	人	
2		○	型枠施工	×				人		人			人	人	0	人
3	コンクリート工	○	コンクリート圧送施工	○	1	〇〇 〇〇	4	人					人	人	0	人
4		○	鉄筋施工	○		未 定	6	人					人	人	0	人
5	積ブロック工	○	コンクリート積みブロック施工	×				人					人	人	0	人
6	さく井工		さく井					人					人	人	0	人
7	コンクリート補修工	※1	樹膠	※2		※3		人					人	人	0	人
8	石積み工		石材					人					人	人	0	人
9	植栽工		造園					人					人	人	0	人
10	塗装工		塗装					人					人	人	0	人
11	とび工		とび					人					人	人	0	人
12	防水工		防水					人					人	人	0	人
13	区画線工		路面標示施工					人					人	人	0	人
14	上記以外の工種	○	例) 建築配管 ※4	○	2	〇〇 〇〇	2	人					人	人	0	人
	合 計						13	人	0	人	0	人	0	人	0	人

【予定】記載方法等

- ※1 当該工事において、1～13に示す工事種別に該当する工種がある場合は、該当する工事種別の「該当の有無」欄に「○」を記載してください。なお、1～13に示す工事種別に該当する工種が無い場合、又は該当する工種以外の工種がある場合は、「14 上記以外の工種」の「該当の有無」欄に「○」を記載してください。
- ※2 「該当の有無」欄に「○」を記載した工事種別については、「技能士の活用予定の有無」欄に、技能士を活用する予定がある場合は「○」を、技能士を活用する予定が無い場合は「×」を記載してください。
- ※3 「技能士の活用予定の有無」欄に「○」を記載した工種については、当該工事に従事予定の技能士の級別及び氏名を1名分記載するとともに、従事予定の技能士数を記載してください。なお、技能士の氏名が確定していない場合は、「未定」と記載してください。
- ※4 「14 上記以外の工種」において、技能士が従事する場合は、「技能士検定職種」欄に従事する技能士の技能士検定職種の名称を記載するとともに、上記※3と同様に記載してください。なお、複数の職種が従事する場合は、適宜欄を追加して記載してください。
- ※5 この報告書(予定)は、技能士活用の有無にかかわらず、工事工程表と同時に提出してください。

【実績】記載方法等

- ※1 この報告書(実績)は、報告書(予定)の記載内容に追記して作成してください。その際、予定の記載内容に変更が生じた場合であっても、予定の記載内容に変更しないください。ただし、設計変更等により新たに該当する工種が増えた場合については、「該当の有無」欄に「○」を記載してください。
- ※2 「該当の有無」欄に「○」を記載した工事種別について、その工種に従事した労働者の実人員(氏名の総数)を技士活用状況報告書(実績)に記載してください。なお、労働者とは、常用労働者、季節労働者、それ以外の労働者のすべてが含まれます。
- ※3 この報告書(実績)は、技能士活用の有無にかかわらず、工事完成通知書と同時に提出してください。

記載にあたっては、※1～※4を一読願います。

留意事項 (実)

技能士活用状況報告書 (予定実績)

※予定・実績のどちらかに○をつけること。

実績に「○」をつ

令和〇〇年〇〇月〇〇日

帯広市長 米沢則寿 様

最終実績の内容を忘れず

受注者 住所 帯広市〇〇条〇〇丁目〇〇番地

氏名 〇〇〇建設株式会社

提出年月日は必ず記載してください

1 工事名等

工事番号	〇〇〇〇	工事箇所	帯広市〇〇条〇〇丁目	請負代金額	〇〇〇,〇〇〇,〇〇〇円
工事名	市道〇〇線道路整備工事				

2 技能士活用状況等

工事種別	当該の有無	技能士検定職種	予 定				実 績					
			技能士の活用予定の有無	当該工事に従事予定の技能士氏名(1名)及び技能士数			当該工事に従事した労働者数(実人員)					
				級別	氏名	左の者を含む技能士数	技能士				技能士以外	計
工 種						特級	1級	2級	左以外の級			
1 地盤改良(ウエルポイント)工		ウエルポイント施工				人	人	人	人	人	人	0
2	○	型枠施工	×			人	0	0	0	0	0	5
3 コンクリート工	○	コンクリート圧送施工	○	1	〇〇〇〇	4	0	2	2	0	0	4
4	○	鉄筋施工	○		未 定	6	0	2	1	1	0	6
5 積ブロック工	○	コンクリート積みブロック施工	×			人	0	0	0	0	0	0
6 さく井工		さく井				人	人	人	人	人	人	0
7 コンクリート補修工	※1	樹脂接着剤注入施工				人	人	※2	人	人	人	0
8 石積み工		石材施工				人	人	人	人	人	人	0
9 植栽工		造園				人	人	人	人	人	人	0
10 塗装工		塗装				人	人	人	人	人	人	0
11 とび工		とび				人	人	人	人	人	人	0
12 防水工		防水施工				人	人	人	人	人	人	0
13 区画線工		路面標示施工				人	人	人	人	人	人	0
14 上記以外の工種	○		×			人	0	0	0	0	0	6
合 計						10	0	4	3	1	13	21

合計の人数が合っているか確認してください

人数は、延べ人数ではなく、『氏名の総数』を記載します

技能士以外の労働者数も記載が必要です

【予定】記載方法等

- ※1 当該工事において、1～13に示す工事種別に該当する工種がある場合は、当該工事種別の「当該の有無」欄に「○」を記載してください。なお、1～13に示す工事種別に該当する工種が無い場合、又は該当する工種以外の工種がある場合は、「14 上記以外の工種」欄に「○」を記載してください。
- ※2 「当該の有無」欄に「○」を記載した工事種別については、「技能士の活用予定の有無」欄に「○」を記載してください。技能士を活用する予定が無い場合は「×」を記載してください。
- ※3 「技能士の活用予定の数」を記載してください。なお、技能士の氏名が「○」を記載した工事種別については、「技能士の活用予定の数」とともに、従事予定の技能士の技能士の級別及び氏名を1名分記載するとともに、従事予定の技能士の技能士の級別及び氏名を1名分記載してください。
- ※4 「14 上記以外の工種」欄に「○」を記載した場合は、「技能士検定職種」欄に従事する技能士の技能士の級別及び氏名を1名分記載してください。なお、複数の職種が従事する場合は、複数記載してください。
- ※5 この報告書(予定)は、技能士活用の有無にかかわらず、工事工程表と同時に提出してください。

設計変更等で工種が増えた場合のみ「○」を追加します(工種が減の場合は削除しない)

予定の記載内容は変更しない

合計の人数が合っているか確認してください

記載にあたっては、※1～※2を一読願います。

【実績】記載方法等

- ※1 この報告書(実績)は、報告書(予定)の記載内容に追記して作成してください。その際、予定の記載内容に変更が生じた場合であっても、予定の記載内容は変更しないでください。ただし、設計変更等により新たに該当する工種が増えた場合については、「当該の有無」欄に「○」を記載し、実績のみ必要事項を記載してください。
- ※2 「当該の有無」欄に「○」を記載した工事種別について、その工種に従事した労働者の実人員(氏名の総数)を技能士の級別及び技能士以外に分類して記載してください。なお、労働者とは、常用労働者、季節労働者、それ以外の労働者のすべてが含まれます。
- ※3 この報告書(実績)は、技能士活用の有無にかかわらず、工事完成通知書と同時に提出してください。

社内完成検査報告書

令和 年 月 日

帯広市長 米沢則寿 様

受注者 住 所

氏 名

工事名

上記工事について、社内検査を行った結果、完成と認められるので報告します。

検査年月日 令和 年 月 日

検査員職氏名

立会人氏名

令和 年 月 日

借 受 書

帯広市長 米沢則寿 様

受注者 住 所
氏 名

下記のとおり図書等について借受けました。

工 事 名 市道〇〇線道路整備工事
借 受 場 所 帯広市都市環境部土木室道路維持課
借 受 期 間 令和 年 月 日 ~ 令和 年 月 日
返納予定日 令和 年 月 日

借受品明細

品 目	品質・規格・性能	単位	貸与数量

注意事項

- ・帯広市個人情報保護条例第4条に基づき、借受品に含まれる個人情報が、借受者以外の第三者に漏洩することがないように、取扱いには十分注意すること。
- ・借受期間中に、物品の紛失、損傷、汚損等が発生した場合は、借受者の責任において復元すること。
- ・借受品の転貸は絶対にしないこと。

上記の図書等の貸出しについて確認しました。

令和 年 月 日

監督員職氏名

令和 年 月 日

返 納 書

帯広市長 米沢則寿 様

受注者 住 所
氏 名

下記のとおり図書等について返納いたします。

工 事 名 市道〇〇線道路整備工事
返 納 場 所 帯広市都市環境部土木室道路維持課
借 受 期 間 令和 年 月 日 ~ 令和 年 月 日
返 納 予 定 日 令和 年 月 日

借受品明細

品 目	品質・規格・性能	単位	貸与数量

上記の図書等の返納について確認しました。

令和 年 月 日

監督員職氏名

令和 年 月 日

産業廃棄物管理票（マニフェスト）総括表

受注者 住 所
氏 名

産廃種類：

工事名：

番号	搬出日	運搬業者名 運転者名	運搬車両		搬出先 (処分業者名)	処分量	累計処分量	備考
			車両番号	積載可能重量				
1	R1.10.31	株〇〇興業 〇△	1234	10t	□□工業	10.00 t	10.00 t	

実 施 数 量 (合 計)	0.00 t	
設 計 数 量 (合 計)	1.00 t	
差	-1.00 t	0%

課長	係長	主任	係	係

施 工 体 制 報 告 書

令和 年 月 日

帯広市長 米 沢 則 寿 様

受注者 住所

氏名

工 事 名

当該工事の施工体制を、別紙のとおり定めたので関係書類を添付して報告します。

令和 年 月 日

監督員

様

(受注者名)

現場代理人

立 会 願

下記項目について、立会を願います。

工 事 名		
項 目	内 容	
希 望 日 時		

上記項目について令和 年 月 日立会を実施した。

令和 年 月 日

監督員職氏名

(主 旨)

本様式は、受注者が工事監督員の立会を受ける必要がある場合に工事監督員に提出するものである。

施 工 実 績

帯広市長 米沢則寿 様

会社名
 担当責任者
 TEL
 FAX

1 試験施工結果

(1) 施工労務

職 種 工種名	施工量	施工 日数	日当たり 施工量	作業人員		
				土木一般 世話役	特殊作業員	普通作業員

(注) 作業人員は、8時間/人として換算すること。

(2) 施工機械

工 種 名	機 械 名	規 格	運 転 時 間

2 施工結果 (全工事量)

(1) 施工労務

職 種 工種名	施工量	施工 日数	日当たり 施工量	作業人員		
				土木一般 世話役	特殊作業員	普通作業員

(注) 作業人員は、8時間/人として換算すること。

(2) 施工機械

工 種 名	機 械 名	規 格	運 転 時 間

積算情報

設計書番号	24-18-A2-0084-0	設計者名	
出張所名	帯広市		
適用単価	一般土木		
入札日（開札日）	2024年 6月 4日		
歩掛適用年月	2024年 5月20日		
単価適用年月	2024年 5月20日		
適用単価 地区	生コン	K01:帯広市・音更町・芽室町・中札内村・更別村・幕別町・池田町・豊頃の一部	
	合材	K01:帯広市、音更町、芽室町、清水町、士幌町、幕別町、池田町、中札内村、更別村、山岳部除く新得町と鹿追町、豊頃町一部	
	石材	K05:帯広市・音更町・芽室町・幕別町・池田町・中札内村・更別村・豊頃町の一部・士幌町の一部	
	港湾石材		
	燃料	K00:帯広建設管理部	
適用工事種	道路維持工事		

積算時想定工事期間	2024年 6月10日 ～ 2024年 9月30日（113日）		
工期の設定	通常工期	実施工期：113日	完成期限：2024年 9月30日
冬期労務補正	2024年 6月 ～ 2024年 9月	冬期労務補正：なし	時間的制約：時間的制約無し

2024/05/07 17:27:51

工事概要一覧表

事業種別	工事箇所	水系・路河川名	橋梁名等
道路照明灯 省エネルギー化事業	帯広市 愛国町 外	旧広尾道路甲線 (8102) 外	

費 目	本工事費	道路照明灯省エネルギー化工事その5

工 事 概 要	No	当 初	変 更
	1	道路照明設備設置工 1式 (LED24W~79W 163灯)	
	2	道路照明設備撤去工 1式	
	3	仮設工 1式	
	4		
	5		
	6		
	7		

諸経費情報

	I C T 補正	しない
	週休 2 日制の補正	4 週 8 休以上
共通仮設費	主たる工種	1 3 : 道路維持工事
	施工地域補正	市街地 (D I D 補正) (1) - 1
	除雪工事補正	補正無
現場環境改善費	計上の有無	しない
	市街地補正	市街地
現場管理費	施工地域補正	市街地 (D I D 補正) (1) - 1
	緊急工事補正	しない
	砂防・地滑り工事補正	しない
工期延長等に伴う現場維持費	計上の有無	しない
	施工地域補正	市街地 (D I D 補正) (1) - 1
	工期延長等日数	0 日
	延長期間最終日の基準年月	2024/09
技術者間接費	設備分類区分	設備等分類 1 (5 0 %)
	設備分類	直流電源装置
一般管理費等	財団法人等の補正	しない
	前払金割合による補正	3 5 % を超えるもの
	契約保証に係る補正	

工事費総括表

費目	請負工事費 (消費税等を含む)	工事価格 (消費税等を含まない)	消費税等相当額	適用
工事費				
本工事				
附帯工事費				
測量及び試験費				
用地費及び補償費				
機械器具費				
管繕費				
工事雑費				
応急工事費				
請負対象額				

注：上段は現設計

下段は設計変更

設計内訳書

工事名	道路照明灯省エネルギー化工事その5			当 初		事業区分 電気通信設備		主たる工種		道路維持工事	
				工事区分	電気設備	施工地域	市街地 (D I D 補正)	(1) - 1			
工事区分・工種・種別・細別	規格	単位	数量	単価	金額	数量増減	金額増減	摘要			
電気設備		式	1								
道路照明設備工		式	1								
道路照明設備設置工		式	1								
LEDランプ取替	HF100W相当 (電源ユニット、ネームプレート) 一般灯具 LEDライトバルブ24W昼白色 LEDライトバルブ電源ユニット24W	組	2					単-1号	週休有		
LEDランプ取替	HF250W相当 (電源ユニット、ネームプレート) 一般灯具 LEDライトバルブランプ62W昼白色 LEDライトバルブ電源ユニット62W	組	69					単-2号	週休有		
LEDランプ取替	HF400W相当 (電源ユニット、ネームプレート) 一般灯具 LEDライトバルブランプ79W昼白色 LEDライトバルブ電源ユニット79W	組	1					単-3号	週休有		
LEDランプ取替	HF100W相当 (電源ユニット、ネームプレート) デザイン灯具 LEDライトバルブ24W昼白色 LEDライトバルブ電源ユニット24W	組	3					単-4号	週休有		

設計内訳書

工事名	道路照明灯省エネルギー化工事その5			当 初		事業区分 電気通信設備		主たる工種		道路維持工事	
				工事区分	電気設備	施工地域	市街地 (D I D 補正) (1) - 1				
工事区分・工種・種別・細別	規格	単位	数量	単価	金額	数量増減	金額増減	摘要			
LEDランプ取替	HF200W相当 (電源ユニット、ネームプレート) デザイン灯具 LEDライトバルブ48W昼白色 LEDライトバルブ電源ユニット48W	組	3					単-5号	週休有		
LEDランプ取替	HF250W相当 (電源ユニット、ネームプレート) デザイン灯具 LEDライトバルブ60W昼白色 LEDライトバルブ電源ユニット60W	組	6					単-6号	週休有		
照明灯具取替	HF40～100W相当 (電源ユニット内蔵、ネームプレート) デザイン灯具 半面ミラーグローブ形LED街路灯24W昼白色電源ユニット内蔵	組	3					単-7号	週休有		
照明灯具取替	HF250W相当 (電源ユニット内蔵、ネームプレート) デザイン灯具 半面ミラーグローブ形LED街路灯60W昼白色電源ユニット内蔵	組	1					単-8号	週休有		
LED防犯灯取替	HF40～250W相当 (電源ユニット内蔵、ネームプレート) 防犯灯具 L ED防犯灯24W昼白色電源ユニット内蔵	組	75					単-9号	週休有		
道路照明設備撤去工		式	1								
現場発生品運搬・処理	水銀ランプ	式	1					単-10号	週休有		

設計内訳書

工事名	道路照明灯省エネルギー化工事その5			当 初		事業区分 電気通信設備		主たる工種		道路維持工事	
				工事区分	電気設備	施工地域	市街地 (D I D 補正)	(1) - 1			
工事区分・工種・種別・細別	規格	単位	数量	単価	金額	数量増減	金額増減	摘要			
現場発生品運搬・処理	安定器	式	1					単-11号	週休有		
現場発生品運搬・処理	ガラスくず	式	1					単-12号	週休有		
仮設工		式	1								
交通管理工		式	1								
交通誘導警備員		人日	65					単-13号	週休有		
交通誘導警備員		人日	65					単-14号	週休有		
直接工事費		式	1								
共通仮設費		式	1								
共通仮設費 (率計上)		式	1								
純工事費		式	1								
現場管理費		式	1								
工事原価		式	1								

設計内訳書

工事名	道路照明灯省エネルギー化工事その5		当 初		事業区分 電気通信設備		主たる工種 道路維持工事	
			工事区分	共通仮設費	施工地域	市街地 (D I D補正) (1) - 1		
工事区分・工種・種別・細別	規格	単位	数量	単価	金額	数量増減	金額増減	摘要
一般管理費等		式	1					
工事価格		式	1					
消費税相当額		式	1					
工事費計		式	1					

共通仮設費

1	主たる工種 単独（当該工事）	道路維持工事	
2	主たる工種 合算工事		
3	対象工事費		
4	直接工事費		
5	準備費（処分費）		
6	事業損失防止施設費		
7	対象工事費に含まれる処分費 単独（追加工事）		
8	現工事		
9	合算工事		
10	非対象額計（－）		
11	管理費区分1		橋梁、PC桁、門扉、ポンプ等購入費
12	管理費区分2, 7		工場原価
13	管理費区分5		一般管理費等のみ対象額
14	管理費区分9		間接費非対象額
15	管理費区分T		全処分費のうち3%または3000万円を超える額
16	対象額支給品（＋）		
17	無償貸付機械評価額（＋）		
18	共通仮設費対象額 単独（追加工事）		
19	現工事		
20	合算工事		
21	処分費等を除く共通仮設費対象額 単独（追加工事）		調整工事入力で使用
22	現工事		
23	合算工事		
24	共通仮設費（率分） 率（補正前） 単独（追加工事）		
25	現工事		
26	合算工事		
27	施工地域等補正 単独（追加工事）		*補正係数を乗じる
28	現工事		
29	共通仮設費（率分） 率（補正後）		週休2日制補正係数 1.04有り
30	計上額 単独（追加工事）		
31	現工事		
32	合算工事		
33	調整工事計上額		

共通仮設費

34	現場環境改善費対象工事費		
35	直接工事費		
36	非対象額計（－）		
37	管理費区分1		橋梁、PC桁、門扉、ポンプ等購入費
38	管理費区分2, 7		工場原価
39	管理費区分5		一般管理費等のみ対象額
40	管理費区分9		間接費非対象額
41	管理費区分T		
42	対象額支給品（＋）		
43	無償貸付機械評価額（＋）		
44	現場環境改善費対象額（P i） 単独（追加工事）		
45	現工事		
46	合算工事		
47	現場環境改善費 率（補正前） 単独（追加工事）		
48	現工事		
49	合算工事		
50	施工地域等補正 単独（追加工事）		
51	現工事		
52	現場環境改善費 率（補正後）		
53	計上額 単独（追加工事）		
54	現工事		
55	合算工事		
56	調整工事計上額		
57	共通仮設費（積上分）		
58	運搬費		
59	準備費・仮設費		
60	事業損失防止施設費		
61	安全費		
62	役務費		
63	技術管理費		
64	営繕費		
65	現場環境改善費		
66	共通仮設費計		

現場管理費

1	主たる工種	道路維持工事	
2	単独（追加工事）純工事費		
3	単独（追加工事）直接工事費		
4	単独（追加工事）共通仮設費		
5	非対象額計（－）		
6	管理費区分2, 7		工場原価
7	管理費区分5		一般管理費等のみ対象額
8	管理費区分9		間接費非対象額
9	管理費区分T		全処分費のうち3%または3000万円を超える額
10	対象額支給品（＋）		
11	無償貸付機械評価額（＋）		
12	現場管理費対象純工事費 単独（追加工事）		
13	現工事		
14	合算工事		
15	処分費等を除く 現場管理費対象純工事費		調整工事入力で使用
16	現工事		
17	合算工事		
18	率（補正前） 単独（追加工事）		
19	現工事		
20	合算工事		
21	施工地域等補正 単独（追加工事）		*補正係数を乗じる
22	現工事		
23	施工時期補正		
24	緊急工事補正		
25	真夏日補正		
26	砂防・地すべり補正 単独（追加工事）		
27	現工事		
28	率（補正後）		週休2日制補正係数 1.06有り
29	計上額 単独（追加工事）		
30	現工事		
31	合算工事		
32	調整工事計上額		

一般管理費等

事務所名 帯広市都市環境部土木室道路維持課
 発注年月 契約区分

工事番号 第 回変更
 主工種 道路維持工事

1	工事原価		
2	純工事費		
3	現場管理費		
4	工期延長等に伴う現場維持費		
5	機器間接費		
6	工場製作原価		
7	非対象額計(一)		
8	管理費区分9		支給品を除く間接費非対象額
9	管理費区分T		全処分費のうち3%または3000万円を超える額
10	一般管理費等対象工事原価 単独(追加工事)		
11	現工事		
12	合算工事		
13	処分費等を除く 一般管理費等対象工事原価		調整工事入力で使用
14	現工事		
15	合算工事		
16	率(補正前) 単独(追加工事)		
17	現工事		
18	合算工事		
19	前払金支出割合による補正係数 単独(追加工事)		
20	現工事		
21	財団法人等による補正係数 単独(追加工事)		
22	現工事		
23	契約保証に係る一般管理費等対象工事原価(当初設計)		
24	契約保証に係る補正值 単独(追加工事)		
25	一般管理費等 率(補正後)		
26	計上額 単独(追加工事)		
27	現工事		
28	合算工事		
29	調整工事計上額		

処 分 費 等 指 定 行 一 覧 表

細別名称	規格	単位	-	-	-
処分費対象名称	処分費対象規格	単位	数量	単価	金額
現場発生品運搬・処理	水銀ランプ	式			
処分費	水銀ランプ 20kg～50kg未満	式	1		
現場発生品運搬・処理	安定器	式			
処分費	安定器 50kg以上	kg	636		
現場発生品運搬・処理	ガラスくず	式			
処分費	ガラスくず	t	0.711		

※表示されている数量・単価・金額は入力参考値

処分費内諸経費対象額・算出根拠（一般管理費等算出用通常設計書）

P：共通仮設費対象額（処分費算出用） <small>（直接工事費計＋支給品＋事業損失防止施設費＋無償貸付機械等評価額＋共通仮設費対象外額＋その他対象額）</small>	
W：処分費等の占める割合 $W = S / (P + Q)$	
S t：Wが3%相当の処分費等の価格（W>3%の場合） $S t = (P + Q) \times 3\%$	

S：処分費等の価格	Pに含まれる処分費等	Q：準備費に含まれる処分費等

処分費内諸経費対象額・算出区分

A	「W ≤ 3%」かつ 「S ≤ 30,000,000」のとき	処分費等（S）の全額を率計算の対象とする
B	「W ≤ 3%」かつ 「S > 30,000,000」のとき	処分費等の率計算の対象は3千万円とする
C	「W > 3%」のとき	（S t）を率計算の対象とする。ただし、対象となる金額は3千万円を上限とする

算出区分	処分費に占める諸経費対象額	処分費に占める諸経費対象外額

1次単価表

単-1号

単価適用年月	20240520
歩掛適用年月	20240520
労務調整-超過-規制	1.000-00000020

名称	規格	単位	組	数量	単価	金額	単価
LEDランプ取替	HF100W相当 (電源ユニット、ネームプレート) 一般灯具 LEDライトバルブ24W昼白色 LEDライトバルブ電源ユニット24W			1			
名称	規格/条件	単位	数量	単価	金額	摘要	
管球取替	作業種別=水銀ランプ300W以下:	個	1			WE215100 管理費区分 無 単-15号	
安定器取替	作業種別=水銀灯 300W×1以下:	個	1			WE215200 管理費区分 無 単-16号	
ネームプレート	100×80mm 初付メッキ	枚	1			ZAC2442000 管理費区分 無 道建設部策定単価	
高所作業車 [トラック架装・伸縮ブーム]	補正なし 岩石工の割増対象にしない 良好 3.6時間 交替制を適用しない 0無 しない しない 5時間	時間	0.511			K0433002 管理費区分 無 単-17号	
計							
単価							

1次単価表

単-2号

単価適用年月	20240520
歩掛適用年月	20240520
労務調整-超過-規制	1.000-00000020

名称	規格	単位	組	数量	単価	金額	単価
LEDランプ取替	HF250W相当（電源ユニット、ネームプレート）一般灯具 LEDライトバルブランプ62W昼白色 LEDライトバルブ電源ユニット62W			1			
名称	規格/条件	単位	数量	単価	金額	摘要	
管球取替	作業種別=水銀ランプ300W以下:	個	1			WE215100 管理費区分 無 単-18号	
安定器取替	作業種別=水銀灯 300W×1以下:	個	1			WE215200 管理費区分 無 単-19号	
ネームプレート	100×80mm 初付メッキ	枚	1			ZAC2442000 管理費区分 無 道建設部策定単価	
高所作業車 [トラック架装・伸縮ブーム]	補正なし 岩石工の割増対象にしない 良好 3.6時間 交替制を適用しない 0無 しない しない 5時間	時間	0.511			K0433002 管理費区分 無 単-17号	
計							
単価							

1次単価表

単-3号

単価適用年月	20240520
歩掛適用年月	20240520
労務調整-超過-規制	1.000-00000020

名称	規格	単位	組	数量	単価	金額	単価
LEDランプ取替	HF400W相当（電源ユニット、ネームプレート）一般灯具 LEDライトバルブランプ79W昼白色 LEDライトバルブ電源ユニット79W			1			
名称	規格/条件	単位	数量	単価	金額	摘要	
管球取替	作業種別=水銀ランプ700W以下:	個	1			WE215100 管理費区分 無 単-20号	
安定器取替	作業種別=水銀灯 700W×1以下:	個	1			WE215200 管理費区分 無 単-21号	
ネームプレート	100×80mm 初付メッキ	枚	1			ZAC2442000 管理費区分 無 道建設部策定単価	
高所作業車 [トラック架装・伸縮ブーム]	補正なし 岩石工の割増対象にしない 良好 3.6時間 交替制を適用しない 0無 しない しない 5時間	時間	0.511			K0433002 管理費区分 無 単-17号	
計							
単価							

1次単価表

単-4号

単価適用年月	20240520
歩掛適用年月	20240520
労務調整-超過-規制	1.000-00000020

名称		規格	単位	組	数量	単価	金額	単価	摘要
LEDランプ取替		HF100W相当（電源ユニット、ネームプレート）デザイン灯具 LEDライトバルブ24W昼白色 LEDライトバルブ電源ユニット24W			1				
名称	規格/条件	単位	数量	単価	金額	摘要			
管球取替	作業種別=水銀ランプ300W以下:	個	1			WE215100 管理費区分 無 単-15号			
安定器取替	作業種別=水銀灯 300W×1以下:	個	1			WE215200 管理費区分 無 単-16号			
ネームプレート	100×80mm 初付メッキ	枚	1			ZAC2442000 管理費区分 無 道建設部策定単価			
高所作業車 [トラック架装・伸縮ブーム]	補正なし 岩石工の割増対象にしない 良好 3.6時間 交替制を適用しない 0無 しない しない 5時間	時間	0.511			K0433002 管理費区分 無 単-17号			
計									
単価									

1次単価表

単-5号

単価適用年月	20240520
歩掛適用年月	20240520
労務調整-超過-規制	1.000-00000020

名称	規格	単位	組	数量	単価	金額	単価
LEDランプ取替	HF200W相当（電源ユニット、ネームプレート）デザイン灯具 LEDライトバルブ48W昼白色 LEDライトバルブ電源ユニット48W			1			
名称	規格/条件	単位	数量	単価	金額	摘要	
管球取替	作業種別=水銀ランプ300W以下:	個	1			WE215100 管理費区分 無 単-22号	
安定器取替	作業種別=水銀灯 300W×1以下:	個	1			WE215200 管理費区分 無 単-23号	
ネームプレート	100×80mm 初付メッキ	枚	1			ZAC2442000 管理費区分 無 道建設部策定単価	
高所作業車 [トラック架装・伸縮ブーム]	補正なし 岩石工の割増対象にしない 良好 3.6時間 交替制を適用しない 0無 しない しない 5時間	時間	0.511			K0433002 管理費区分 無 単-17号	
計							
単価							

1次単価表

単-6号

単価適用年月	20240520
歩掛適用年月	20240520
労務調整-超過-規制	1.000-00000020

名称	規格	単位	組	数量	単価	金額	単価	摘要
LEDランプ取替	HF250W相当（電源ユニット、ネームプレート）デザイン灯具 LEDライトバルブ60W昼白色 LEDライトバルブ電源ユニット60W			1				
管球取替	名称 規格/条件 作業種別=水銀ランプ300W以下:	個		1				WE215100 管理費区分 無 単-24号
安定器取替	作業種別=水銀灯 300W×1以下:	個		1				WE215200 管理費区分 無 単-25号
ネームプレート	100×80mm 初付メッキ	枚		1				ZAC2442000 管理費区分 無 道建設部策定単価
高所作業車 [トラック架装・伸縮ブーム]	補正なし 岩石工の割増対象にしない 良好 3.6時間 交替制を適用しない 0無 しない しない 5時間	時間		0.511				K0433002 管理費区分 無 単-17号
計								
単価								

1次単価表

単-7号

単価適用年月	20240520
歩掛適用年月	20240520
労務調整-超過-規制	1.000-00000020

名 称		単位	組	数量	単価	金額	単価
照明灯具取替							
規格		HF40～100W相当（電源ユニット内蔵、ネームプレート）デザイン灯具 半面ミラーグローブ形LED街路灯24W昼白色電源ユニット内蔵				1	
名称	規格/条件	単位	数量	単価	金額	摘要	
灯具取替	作業種別=水銀灯 250W：	台	1			WE215300 管理費区分 無 単-26号	
ネームプレート	100×80mm 初付モキ	枚	1			ZAC2442000 管理費区分 無 道建設部策定単価	
高所作業車 [トラック架装・伸縮ブーム]	補正なし 岩石工の割増対象にしない 良好 3.6時間 交替制を適用しない 0無 しない しない 5時間	時間	0.511			K0433002 管理費区分 無 単-17号	
計							
単価							

1次単価表

単-8号

単価適用年月	20240520
歩掛適用年月	20240520
労務調整-超過-規制	1.000-00000020

名称	規格	単位	組	数量	単価	金額	単価	摘要
照明灯具取替	HF250W相当（電源ユニット内蔵、ネームプレート）デザイン灯具 半面ミラーグローブ形LED街路灯60W昼白色電源ユニット内蔵			1				
名称	規格/条件	単位	数量	単価	金額	摘要		
灯具取替	作業種別=水銀灯 250W:	台	1			WE215300 管理費区分 無 単-27号		
ネームプレート	100×80mm 初付モキ	枚	1			ZAC2442000 管理費区分 無 道建設部策定単価		
高所作業車 [トラック架装・伸縮ブーム]	補正なし 岩石工の割増対象にしない 良好 3.6時間 交替制を適用しない 0無 しない しない 5時間	時間	0.511			K0433002 管理費区分 無 単-17号		
計								
単価								

1次単価表

単-9号

単価適用年月	20240520
歩掛適用年月	20240520
労務調整-超過-規制	1.000-00000020

名称	規格	単位	組	数量	単価	金額	単価	摘要
LED防犯灯取替	HF40~250W相当（電源ユニット内蔵、ネームプレート）防犯灯具 LED防犯灯24W昼白色電源ユニット内蔵			1				
名称	規格/条件	単位		数量	単価	金額		摘要
灯具取替	作業種別=水銀灯 250W:	台		1				WE215300 管理費区分 無 単-28号
防犯灯用ネームプレート	(W)100mm×(H)80mm (穴あけ加工)	枚		1				WYB00007 管理費区分 無
引込用バンド	亜鉛メッキ	個		1				ZAC2444000 管理費区分 無 道建設部策定単価
高所作業車 [トラック架装・伸縮ブーム]	補正なし 岩石工の割増対象にしない 良好 3.6時間 交替制を適用しない 0無 しない しない 5時間	時間		0.511				K0433002 管理費区分 無 単-17号
計								
単価								

1次単価表

単-10号

単価適用年月	20240520
歩掛適用年月	20240520
労務調整-超過-規制	1.000-00000020

名称	規格	単位	式	数量	単価	金額	単価	摘要
現場発生品運搬・処理	水銀ランプ					1		
名称	規格/条件	単位	数量	単価	金額	摘要		
処分費	水銀ランプ 20kg~50kg未満	式	1			WYB00009 管理費区分 T		
計								
単価								

1次単価表

単-11号

単価適用年月	20240520
歩掛適用年月	20240520
労務調整-超過-規制	1.000-00000020

名称	規格	単位	式	数量	単価	金額	摘要
現場発生品運搬・処理	安定器			1			
名称	規格/条件	単位	数量	単価	金額	摘要	
処分費	安定器 50kg以上	kg	636			WYB00010 管理費区分 T	
計							
単価							

1次単価表

単-12号

単価適用年月	20240520
歩掛適用年月	20240520
労務調整-超過-規制	1.000-00000020

名称	規格	式	数量	単価	金額	摘要
現場発生品運搬・処理	ガラスくず		1			
名称	規格/条件	単位	数量	単価	金額	摘要
現場発生品及び支給品運搬	トラック規格=2t積 2t吊：片道運搬距離=5km： 1回当り平均積載質量=0.711 t：	回	1			D9820790 管理費区分 無 単-29号
処分費	ガラスくず	t	0.711			WYB00011 管理費区分 T
計						
単価						

1次単価表

単-13号

単価適用年月	20240520
歩掛適用年月	20240520
労務調整-超過-規制	1.000-00000020

名称	規格	単位	数量	単価	金額	摘要
交通誘導警備員		人日	1			WB010211 管理費区分 無 単-30号
計						
単価						

1次単価表

単-14号

単価適用年月	20240520
歩掛適用年月	20240520
労務調整-超過-規制	1.000-00000020

名称	規格	単位	数量	単価	金額	摘要
交通誘導警備員		人日	1			WB010212 管理費区分 無 単-31号
計						
単価						

参考資料 (1)

単-15号

WE215100

単価適用年月	20240520
歩掛適用年月	20240520
労務調整-超過-規制	1.000-00000020

名称	規格	単位	個	数量	単価	金額	摘要
管球取替	水銀ランプ300W以下			1			
名称	規格/条件	単位	数量	単価	金額	摘要	
電工	割増対象賃金比 0.724	人	0.09			R0201 管理費区分 無 二省労務単価	
普通作業員	割増対象賃金比 0.847	人	0.04			R0102 管理費区分 無 二省労務単価	
材料		個	1			Y003400000-003 管理費区分 無	
諸雑費 (まるめ)		式	1			ZS3000004 管理費区分 無	
計							
単価							

参考資料 (1)

単-16号

WE215200

単価適用年月	20240520
歩掛適用年月	20240520
労務調整-超過-規制	1.000-00000020

名称	規格	単位	数量	単価	金額	摘要
安定器取替	水銀灯 300W×1以下	個	1			
電工	規格/条件 割増対象賃金比 0.724	人	0.23			R0201 管理費区分 無 二省労務単価
普通作業員	割増対象賃金比 0.847	人	0.11			R0102 管理費区分 無 二省労務単価
安定器		個	1			Y003423000-002 管理費区分 無
諸雑費 (まるめ)		式	1			ZS3000004 管理費区分 無
計						
単価						

参考資料 (1)

単-17号

K0433002

単価適用年月	20240520
歩掛適用年月	20240520
労務調整-超過-規制	1.000-00000020

名称	規格	単位	時間	数量	単価	金額	単価	摘要
高所作業車 [トラック架装・伸縮ブーム]	補正なし 岩石工の割増対象にしない 良好 3.6時間 交替制を適用しない 0無 しない しない 5時間			1				
運転手 (特殊)	割増対象賃金比 0.793	人		0.2				R0114 管理費区分 無 二省労務単価
軽油	ミニローリー渡し	L		3.6				Z006702002 管理費区分 無 刊行物単価
高所作業車 [トラック架装・伸縮ブーム]	バスケット型 12m×200kg×2名	時間		1				M000433002 管理費区分 無 刊行物単価
諸雑費 (まるめ)		式		1				ZS3000004 管理費区分 無
計								
単価								

参考資料 (1)

単-18号

WE215100

単価適用年月	20240520
歩掛適用年月	20240520
労務調整-超過-規制	1.000-00000020

名称	規格	単位	個	数量	単価	金額	単価	摘要
管球取替	水銀ランプ300W以下					1		
名称	規格/条件	単位	数量	単価	金額	摘要		
電工	割増対象賃金比 0.724	人	0.09			R0201 管理費区分 無 二省労務単価		
普通作業員	割増対象賃金比 0.847	人	0.04			R0102 管理費区分 無 二省労務単価		
材料		個	1			ZAC2063200 管理費区分 無 道建設部策定単価		
諸雑費 (まるめ)		式	1			ZS3000004 管理費区分 無		
計								
単価								

参考資料 (1)

単-19号

WE215200

単価適用年月	20240520
歩掛適用年月	20240520
労務調整-超過-規制	1.000-00000020

名称	規格	単位	個	数量	単価	金額	摘要
安定器取替	水銀灯 300W×1以下			1			
名称	規格/条件	単位	数量	単価	金額	摘要	
電工	割増対象賃金比 0.724	人	0.23			R0201 管理費区分 無 二省労務単価	
普通作業員	割増対象賃金比 0.847	人	0.11			R0102 管理費区分 無 二省労務単価	
安定器		個	1			ZAC2063300 管理費区分 無 道建設部策定単価	
諸雑費 (まるめ)		式	1			ZS3000004 管理費区分 無	
計							
単価							

参考資料 (1)

単-20号

WE215100

単価適用年月	20240520
歩掛適用年月	20240520
労務調整-超過-規制	1.000-00000020

名称	規格	名称	規格/条件	単位	数量	個	単価	金額	摘要
管球取替	水銀ランプ700W以下							1	
電工			割増対象賃金比 0.724	人	0.11				R0201 管理費区分 無 二省労務単価
普通作業員			割増対象賃金比 0.847	人	0.06				R0102 管理費区分 無 二省労務単価
材料				個	1				ZAC2063400 管理費区分 無 道建設部策定単価
諸雑費 (まるめ)				式	1				ZS3000004 管理費区分 無
計									
単価									

参考資料 (1)

単-21号

WE215200

単価適用年月	20240520
歩掛適用年月	20240520
労務調整-超過-規制	1.000-00000020

名称	規格	単位	個	数量	単価	金額	摘要
安定器取替	水銀灯 700W×1以下			1			
名称	規格/条件	単位	数量	単価	金額	摘要	
電工	割増対象賃金比 0.724	人	0.25			R0201 管理費区分 無 二省労務単価	
普通作業員	割増対象賃金比 0.847	人	0.13			R0102 管理費区分 無 二省労務単価	
安定器		個	1			ZAC2063500 管理費区分 無 道建設部策定単価	
諸雑費 (まるめ)		式	1			ZS3000004 管理費区分 無	
計							
単価							

参考資料 (1)

単-22号

WE215100

単価適用年月	20240520
歩掛適用年月	20240520
労務調整-超過-規制	1.000-00000020

名称	規格	単位	個	数量	単価	金額	単価	摘要
管球取替	水銀ランプ300W以下					1		
名称	規格/条件	単位	数量	単価	金額	摘要		
電工	割増対象賃金比 0.724	人	0.09			R0201 管理費区分 無 二省労務単価		
普通作業員	割増対象賃金比 0.847	人	0.04			R0102 管理費区分 無 二省労務単価		
材料		個	1			Y003400000-005 管理費区分 無		
諸雑費 (まるめ)		式	1			ZS3000004 管理費区分 無		
計								
単価								

参考資料 (1)

単-23号

WE215200

単価適用年月	20240520
歩掛適用年月	20240520
労務調整-超過-規制	1.000-00000020

名称	規格	単位	個	数量	単価	金額	摘要
安定器取替	水銀灯 300W×1以下			1			
名称	規格/条件	単位	数量	単価	金額	摘要	
電工	割増対象賃金比 0.724	人	0.23			R0201 管理費区分 無 二省労務単価	
普通作業員	割増対象賃金比 0.847	人	0.11			R0102 管理費区分 無 二省労務単価	
安定器		個	1			Y003423000-003 管理費区分 無	
諸雑費 (まるめ)		式	1			ZS3000004 管理費区分 無	
計							
単価							

参考資料 (1)

単-24号

WE215100

単価適用年月	20240520
歩掛適用年月	20240520
労務調整-超過-規制	1.000-00000020

名称	規格	単位	個	数量	単価	金額	摘要
管球取替	水銀ランプ300W以下			1			
名称	規格/条件	単位	数量	単価	金額	摘要	
電工	割増対象賃金比 0.724	人	0.09			R0201 管理費区分 無 二省労務単価	
普通作業員	割増対象賃金比 0.847	人	0.04			R0102 管理費区分 無 二省労務単価	
材料		個	1			Y003400000-010 管理費区分 無	
諸雑費 (まるめ)		式	1			ZS3000004 管理費区分 無	
計							
単価							

参考資料 (1)

単-25号

WE215200

単価適用年月	20240520
歩掛適用年月	20240520
労務調整-超過-規制	1.000-00000020

名称	規格	単位	個	数量	単価	金額	摘要
安定器取替	水銀灯 300W×1以下			1			
名称	規格/条件	単位	数量	単価	金額	摘要	
電工	割増対象賃金比 0.724	人	0.23			R0201 管理費区分 無 二省労務単価	
普通作業員	割増対象賃金比 0.847	人	0.11			R0102 管理費区分 無 二省労務単価	
安定器		個	1			Y003423000-004 管理費区分 無	
諸雑費 (まるめ)		式	1			ZS3000004 管理費区分 無	
計							
単価							

参考資料 (1)

単-26号

WE215300

単価適用年月	20240520
歩掛適用年月	20240520
労務調整-超過-規制	1.000-00000020

名称	規格	名称	規格/条件	単位	数量	台	単価	金額	摘要
名 灯具取替	規 水銀灯 250W							1	
電工			割増対象賃金比 0.724	人	0.2				R0201 管理費区分 無 二省労務単価
普通作業員			割増対象賃金比 0.847	人	0.1				R0102 管理費区分 無 二省労務単価
材料単価				台	1				Y000800011-002 管理費区分 無
諸雑費 (まるめ)				式	1				ZS3000004 管理費区分 無
計									
単価									

参考資料 (1)

単-27号

WE215300

単価適用年月	20240520
歩掛適用年月	20240520
労務調整-超過-規制	1.000-00000020

名称	規格	名称	規格/条件	単位	数量	台	単価	金額	摘要
名 灯具取替	規 水銀灯 250W							1	
電工			割増対象賃金比 0.724	人	0.2				R0201 管理費区分 無 二省労務単価
普通作業員			割増対象賃金比 0.847	人	0.1				R0102 管理費区分 無 二省労務単価
材料単価				台	1				Y000800011-004 管理費区分 無
諸雑費 (まるめ)				式	1				ZS3000004 管理費区分 無
計									
単価									

参考資料 (1)

単-28号

WE215300

単価適用年月	20240520
歩掛適用年月	20240520
労務調整-超過-規制	1.000-00000020

名称		規格	単位	数量	単価	金額	摘要
名 灯具取替		規格 水銀灯 250W	台	1			
電工	名称	規格/条件	単位	数量	単価	金額	摘要
		割増対象賃金比 0.724	人	0.2			R0201 管理費区分 無 二省労務単価
	普通作業員	割増対象賃金比 0.847	人	0.1			R0102 管理費区分 無 二省労務単価
	材料単価		台	1			Y000800011-005 管理費区分 無
	諸雑費 (まるめ)		式	1			ZS3000004 管理費区分 無
	計						
	単価						

参考資料 (1)

単-29号

D9820790

単価適用年月	20240520
歩掛適用年月	20240520
労務調整-超過-規制	1.000-00000020

名称		規格	単位	回数	数量	単価	金額	単価	摘要
現場発生品及び支給品運搬		2t積 2t吊 5km 0.711 t					1		
名称	規格/条件	単位	数量	単価	金額	摘要			
普通作業員	割増対象賃金比 0.847	人	0.096			R0102 管理費区分 無 二省労務単価			
トラック [クレーン装置付]	補正なし 岩石工の割増対象にしない 普通 0時間 交替制を適用しない 0無 しない 0時間	時間	0.511			K0302009 管理費区分 無 単-32号			
諸雑費 (まるめ)		式	1			ZS3000004 管理費区分 無			
計									
単価									

参考資料 (1)

単-30号

WB010211

単価適用年月	20240520
歩掛適用年月	20240520
労務調整-超過-規制	1.000-00000020

名称	規格	単位	人日	数量	単価	金額	単価	摘要
交通誘導警備員 A				1				
交通誘導警備員 A	規格/条件 割増対象賃金比 0.851	人		1				R0803 管理費区分 無 二省労務単価
諸雑費 (まるめ)		式		1				ZS3000004 管理費区分 無
計								
単価								

参考資料 (1)

単-31号

WB010212

単価適用年月	20240520
歩掛適用年月	20240520
労務調整-超過-規制	1.000-00000020

名称	規格	単位	人日	数量	単価	金額	単価	摘要
交通誘導警備員 B				1				
交通誘導警備員 B	規格/条件 割増対象賃金比 0.904	人		1				R0804 管理費区分 無 二省労務単価
諸雑費 (まるめ)		式		1				ZS3000004 管理費区分 無
計								
単価								

参考資料 (2)

単-32号

K0302009

単価適用年月	20240520
歩掛適用年月	20240520
労務調整-超過-規制	1.000-00000020

名称	規格	単位	時間	数量	単価	金額	単価	摘要
トラック [クレーン装置付]	補正なし 岩石工の割増対象にしない 普通 0時間 交替制を適用しない 0無 しない 0時間					1		
運転手 (特殊)	割増対象賃金比 0.793	人		0.17				R0114 管理費区分 無 二省労務単価
軽油	ミニローリー渡し	L		3.9				Z006702002 管理費区分 無 刊行物単価
トラック [クレーン装置付]	ベーストラック2 t積 吊能力2.0 t	時間		1				M000302009 管理費区分 無 刊行物単価
諸雑費 (まるめ)		式		1				ZS3000004 管理費区分 無
計								
単価								

集計リスト（機械損料）

コード	工事名	名称	規格	単位	数量	単価	金額	摘要	当 初		
									工事区分	電気通信設備	
										集計区分	機械損料
M000433002	道路照明灯省エネルギー工事その5	高所作業車 [トラック架装・伸縮ブーム]	バスケット型 12m×200kg×2名	時間	83.292			補正有り 刊行物単価			
M000302009		トラック [クレーン装置付]	ベーストラック2t積 吊能力2.0t	時間	0.51			補正有り 刊行物単価			

集計リスト (労務)

コード	工事名 名称	道路照明灯省エネルギー化工事その5 規格	当 初	工事区分	電気通信設備			
				集計区分	労務	単価	金額	摘要
単位	数量	割増対象賃金比	単価	金額	摘要			
R0201	電工	0.724	人	42.719	補正有り 二省労務単価			
R0102	普通作業員	0.847	人	20.636	補正有り 二省労務単価			
R0114	運転手 (特殊)	0.793	人	16.745	補正有り 二省労務単価			
R0803	交通誘導警備員 A	0.851	人	65	補正有り 二省労務単価			
R0804	交通誘導警備員 B	0.904	人	65	補正有り 二省労務単価			

集計リスト (材料)

コード	工事名	道路照明灯省エネルギー化工事その5	当 初		工事区分	電気通信設備		
			単位	数量	集計区分	材料	金額	摘要
Y003400000-003	材料		個	5				
Y003423000-002	安定器		個	5				
Y003400000-005	材料		個	3				
Y003423000-003	安定器		個	3				
Y003400000-010	材料		個	6				
Y003423000-004	安定器		個	6				
Y000800011-002	材料単価		台	3				
Y000800011-004	材料単価		台	1				
Y000800011-005	材料単価		台	75				

集計リスト (材料)

コード	工事名	名称	規格	単位	数量	単価	金額	摘要	当 初										
									工事区分	電気通信設備									
集計区分										材料									

集計リスト (材料)

コード	工事名	道路照明灯省エネルギー化工事その5	当 初	工事区分	電気通信設備			
				集計区分	材料	単価	金額	摘要
コード	名称	規格	単位	数量	単価	金額	摘要	
ZAC2063200	材料		個	69			道建設部策定単価	
ZAC2063300	安定器		個	69			道建設部策定単価	
ZAC2063400	材料		個	1			道建設部策定単価	
ZAC2063500	安定器		個	1			道建設部策定単価	

集計リスト (材料)

コード	工事名	名称	規格	単位	数量	単価	金額	摘要
		道路照明灯省エネルギー化工事その5			当 初			
					集計区分	材料		
ZS3000004		諸雑費 (まるめ)		式	1			
ZAC2442000		ネームプレート	100×80mm ねじメッキ	枚	88			道産材 道建設部策定単価
Z006702002		軽油	ミニローリー渡し	L	301.806			刊行物単価
ZAC2444000		引込用バンド	亜鉛メッキ	個	75			道建設部策定単価

集計リスト (その他)

コード	工事名	名称	規格	単位	数量	単価	金額	摘要	当 初		
									工事区分	電気通信設備	
										集計区分	その他
	道路照明灯省エネルギー工事その5										
		防犯灯用ネームプレート	(W)100mm×(H)80mm (穴あけ加工)	枚	75						
		処分費	水銀ランプ 20kg～50kg未満	式	1						
		処分費	安定器 50kg以上	kg	636						
		処分費	ガラスくず	t	0.711						

法定福利費概算額

【機械設備以外の工事】

1	主たる工種	道路維持工事	
2	工事価格		
3	非対象額計（－）		(4)+(5)+(6)+(7)
4	工場製作原価		機械設備の場合は製作原価
5	機器単体費		電気設備工事のみ
6	その他費目		VE管理費・スライド足切額等
7	業務委託料		電気設備工事のみ
8	対象額		(2)－(3)
9	法定福利費の割合		
10	法定福利費概算額		(8)×(9)

【機械設備工事】

11	主たる工種		
12	据付工事原価		
13	据付工事原価に占める法定福利費の割合		
14	据付工事原価に占める法定福利費		(12)×(13)
15	製作原価		
16	設計技術費対象額		(12)+(15)
17	設計技術費対象額に占める法定福利費		(14)
18	設計技術費対象額に占める法定福利費の割合		(17)÷(16)
19	設計技術費		
20	設計技術費に占める法定福利費		(19)×(18)
21	工事原価		(12)+(15)+(19)
22	一般管理費等対象額に占める法定福利費		(14)+(20)
23	一般管理費等対象額に占める法定福利費の割合		(22)÷(21)
24	一般管理費等		
25	一般管理費等に占める法定福利費		(24)×(23)
26	法定福利費概算額		(14)+(20)+(25)

【合 計】

27	法定福利費概算額		(10)+(26)
----	----------	--	-----------

照明灯集計表

一般灯具

管球取替

	HF40w→LED24w	HF80w→LED24w	HF100w→LED24w	HF200w→LED50w	HF250w→LED62w	HF300w→LED79w	HF400w→LED79w	合計
ポール			2		54		1	57
アーム					15			15
小計			2		69		1	72

デザイン灯具

管球取替

	HF40w→LED24w	HF80w→LED24w	HF100w→LED24w	HF200w→LED48w	HF250w→LED60w	HF300w→LED86w	HF400w→LED86w	合計
デザイン			3	3	6			12

灯具交換

	HF40w→LED24w	HF80w→LED24w	HF100w→LED24w	HF200w→LED48w	HF250w→LED60w	HF300w→LED86w	HF400w→LED86w	合計
デザイン		2	1		1			4

防犯灯具

灯具取替

	HF40w→LED24w	HF80w→LED24w	HF100w→LED24w	HF200w→LED24w	HF250w→LED24w	HF300w→LED24w	HF400w→LED24w	合計
防犯灯	4	35	35		1			75

灯数合計	4	37	41	3	77		1	163
------	---	----	----	---	----	--	---	-----

水銀ランプ処分量計算

	数量	質量(kg)	計(kg)
HF40w	4	0.04	0.16
HF80w	37	0.10	3.70
HF100w	41	0.10	4.10
HF200w	3	0.20	0.60
HF250w	77	0.20	15.40
HF300w		0.27	
HF400w	1	0.27	0.27
合計			24.23

水銀灯用安定器処分量計算

	数量	質量(kg)	計(kg)
HF40w	4	3.10	12.40
HF80w	37	3.10	114.70
HF100w	41	3.10	127.10
HF200w	3	4.40	13.20
HF250w	77	4.70	361.90
HF300w		6.00	
HF400w	1	6.70	6.70
合計			636.00

灯具撤去 ガラスくず処分量計算

	数量	質量(kg)	計(kg)
HF40w	4	9.00	36.00
HF80w	37	9.00	333.00
HF100w	36	9.00	324.00
HF200w		9.00	
HF250w	2	9.00	18.00
HF300w		9.00	
HF400w		9.00	
合計			711.00

交通誘導員算出

項目	作業種別	細別規格	数量(灯)	日当り施工量	日数(日)	合計	再計
管球取替	水銀ランプ	300w以下	83	11	7.55	64.21	65
		700w以下	1	9	0.11		
安定器取替	水銀灯	300w以下	162	4	40.50		
		700w以下	1	4	0.25		
灯具取替	水銀灯	250w以下	79	5	15.80		
		400w以下		4			
		700w以下		4			

No	管理 番号	図面 番号	灯柱番号	住所	ランプ 形式	灯具 種別	ポール	アーム	デザイン		防犯灯
							管球取替	管球取替	管球取替	灯具取替	灯具取替
1	006	41	帯土 3-2	愛国町	HF-400	ポ-ル	1				
2	007	42	帯土 13-5 -2	愛国町	HF-250	ポ-ル	1				
3	008	40	帯維 14-1	愛国町	HF-250	ポ-ル	1				
4	009	40	帯維 14-2	愛国町	HF-250	ポ-ル	1				
5	012	34	帯土 2-3	愛国町	HF-250	ポ-ル	1				
6	014	40	帯土 4-1	愛国町	HF-250	ア-ム		1			
7	016	31	帯土 5-23	稲田町	HF-250	ポ-ル	1				
8	017	30	不明 43-21-55-57-14-19	稲田町	HF-80	防犯					1
9	018	30	0162 -7	稲田町	HF-100	防犯					1
10	019	30	0162 -8	稲田町	HF-100	防犯					1
11	021	20	不明 43-21-54-14-15-58	稲田町	HF-100	防犯					1
12	022	20	不明 43-21-54-14-61-52	稲田町	HF-100	防犯					1
13	023	30	0162 -9	稲田町	HF-100	防犯					1
14	026	30	帯土 5-240	稲田町	HF-250	ア-ム		1			
15	027	30	帯土 5-238	稲田町	HF-250	ア-ム		1			
16	028	30	帯土 5-237	稲田町	HF-250	ア-ム		1			
17	029	30	帯土 5-236	稲田町	HF-250	ア-ム		1			
18	030	30	帯土 5-235	稲田町	HF-250	ア-ム		1			
19	031	30	帯土 -5-221	稲田町	HF-250	ア-ム		1			
20	033	21	帯土 5-247	稲田町	HF-250	ア-ム		1			
21	034	21	帯土 5-248	稲田町	HF-250	ア-ム		1			
22	037	21	帯土 62-22	稲田町西2線	HF-250	ポ-ル	1				
23	038	21	-1	稲田町西2線19	HF-100	防犯					1
24	039	21	-2	稲田町西2線21	HF-100	防犯					1
25	040	21	-3	稲田町西2線21	HF-100	防犯					1
26	041	21	-4	稲田町西2線23	HF-100	防犯					1
27	042	30	不明 43-21-56-33-73-51	稲田町東	HF-80	防犯					1
28	045	101	帯土 6-60	岩内町	HF-250	ポ-ル	1				
29	046	102	帯維 -H13-11	基松町西1線	HF-250	ポ-ル	1				
30	057	103	帯維 15-2	幸福町26号	HF-250	ポ-ル	1				
31	062	104	帯土 3-66	広野町西3線	HF-250	ポ-ル	1				
32	064	105	帯維 13-6	昭和町	HF-250	ポ-ル	1				
33	065	105	帯維 13-7	昭和町	HF-250	ポ-ル	1				
34	066	106	8336 -5	昭和町	HF-100	防犯					1
35	067	106	不明 43-11-43-27-84-33	昭和町	HF-100	防犯					1
36	068	106	不明 43-11-43-28-36-27	昭和町	HF-100	防犯					1
37	069	106	不明 43-11-43-19-48-89	昭和町	HF-100	防犯					1
38	070	106	不明 43-11-43-19-73-38	昭和町	HF-100	防犯					1
39	071	106	不明 43-11-43-28-08-83	昭和町	HF-100	防犯					1
40	072	105	帯維 15-11	昭和町東1線	HF-250	ポ-ル	1				
41	073	107	不明 43-00-35-80-79-60	上清川町西1線	HF-100	デ ザ イン			1		
42	074	107	不明 43-00-45-10-16-48	上清川町西1線	HF-100	デ ザ イン			1		
43	075	107	不明 43-00-34-99-62-72	上清川町西1線	HF-100	デ ザ イン			1		
44	109	30	不明 43-21-55-70-32-30	西15条南40丁目	HF-40	防犯					1
45	110	30	不明 43-21-55-50-73-61	西15条南41丁目	HF-80	防犯					1
46	230	20	不明 43-21-54-03-63-71	西19条南42丁目	HF-40	防犯					1
47	405	30	不明 43-21-56-43-84-05	西7条南41丁目	HF-40	防犯					1
48	452	22	帯土 62-27	川西町	HF-250	ポ-ル	1				
49	454	22	帯土 62-26	川西町	HF-250	ポ-ル	1				
50	455	22	帯土 62-25	川西町	HF-250	ポ-ル	1				

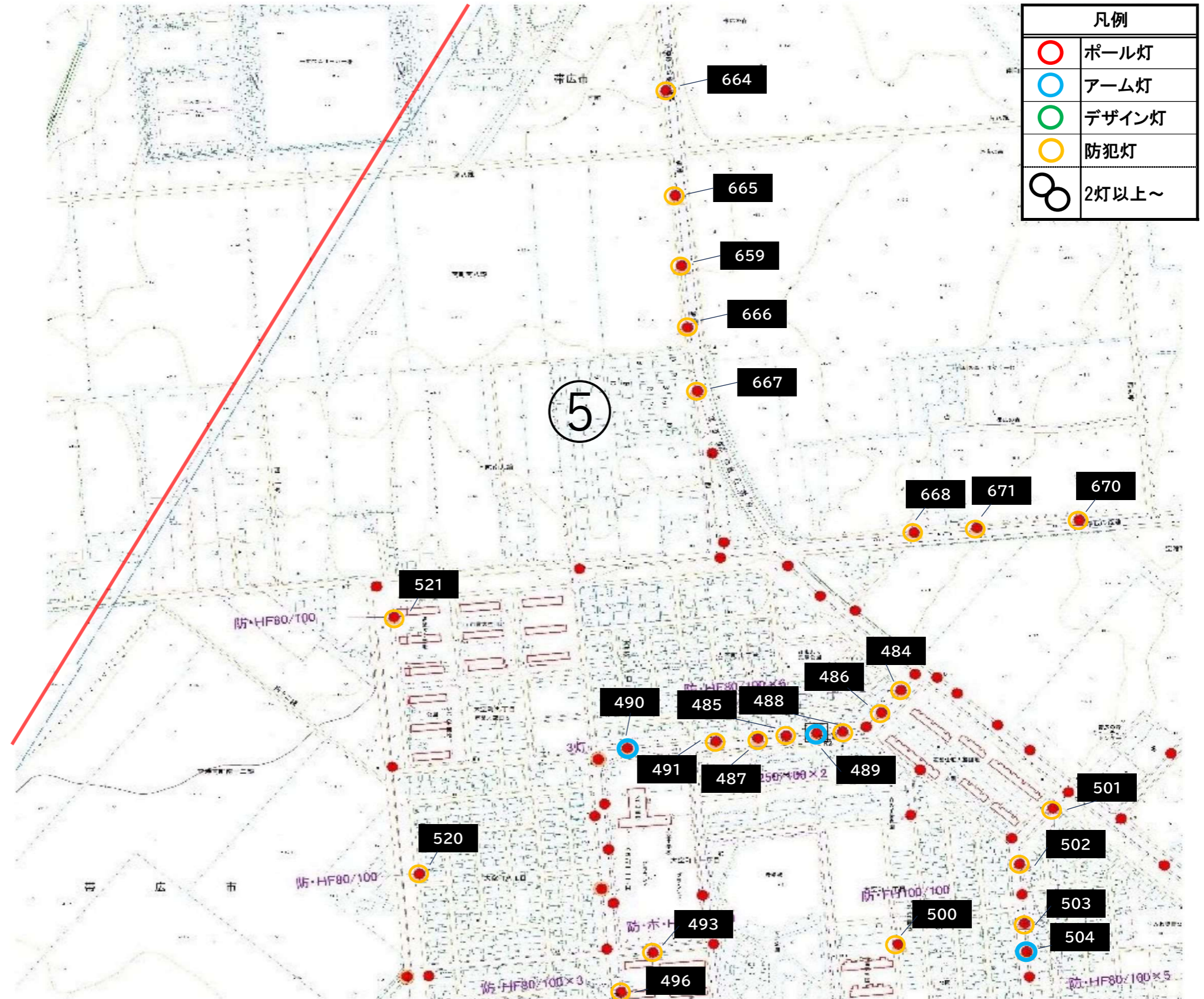
No	管理 番号	図面 番号	灯柱番号	住所	ランプ 形式	灯具 種別	ポール	アーム	デザイン		防犯灯
							管球取替	管球取替	管球取替	灯具取替	灯具取替
51	456	21	帯土 62-35 -2	川西町	HF-250	ポール	1				
52	460	22	帯土 2	川西町	HF-250	ポール	1				
53	461	23	帯維 14-8	川西町	HF-250	ポール	1				
54	464	23	帯土 3	川西町	HF-250	ポール	1				
55	466	23	不明 43-21-14-38-44	川西町基線	HF-40	防犯					1
56	468	22	帯土 19-10	川西町西2線	HF-100	防犯					1
57	469	22	帯土 23-27	川西町西2線	HF-100	防犯					1
58	470	22	帯土 23-26	川西町西2線	HF-100	防犯					1
59	471	22	帯土 23-28	川西町西2線	HF-100	防犯					1
60	472	22	帯維 13-4	川西町西3線	HF-250	ポール	1				
61	473	22	帯維 13-3	川西町西3線	HF-250	ポール	1				
62	474	108	帯土 元-4	泉町13号	HF-250	ポール	1				
63	478	108	帯維 14-6	泉町東14線	HF-250	ポール	1				
64	479	109	NO.3	太平町	HF-250	デザイン				1	
65	480	109	NO.2	太平町	HF-250	デザイン				1	
66	481	109	NO.1	太平町	HF-250	デザイン				1	
67	483	12	不明 43-21-42-61-13-57	大空5町丁目	HF-80	防犯					1
68	484	11	0158 -02	大空町10丁目	HF-80	防犯					1
69	485	11	0158 -06	大空町10丁目	HF-80	防犯					1
70	486	11	0158 -03	大空町10丁目	HF-80	防犯					1
71	487	11	0158 -07	大空町10丁目	HF-80	防犯					1
72	488	11	0158 -04	大空町10丁目	HF-80	防犯					1
73	489	11	0158 -05	大空町10丁目	HF-250	アーム		1			
74	490	11	帯道路維8-5	大空町10丁目	HF-250	アーム		1			
75	491	11	0158 -08	大空町11丁目	HF-80	防犯					1
76	493	11	6377 -1	大空町12丁目	HF-100	防犯					1
77	494	12	不明 43-21-42-81-73-34	大空町12丁目	HF-80	防犯					1
78	495	12	不明 43-21-42-91-61-27	大空町12丁目	HF-80	防犯					1
79	496	11	0158 -14	大空町12丁目	HF-80	防犯					1
80	497	12	不明 43-21-52-02-26-42	大空町12丁目	HF-80	デザイン				1	
81	500	11	6302 -1	大空町1丁目	HF-100	防犯					1
82	501	11	0158 -24	大空町2丁目	HF-80	防犯					1
83	502	11	0158 -22	大空町2丁目	HF-80	防犯					1
84	503	11	0158 -23	大空町2丁目	HF-80	防犯					1
85	504	11	帯土 1-27	大空町2丁目	HF-80	防犯					1
86	505	12	不明 43-21-42-86-79-47	大空町3丁目	HF-80	防犯					1
87	506	12	6327 -2	大空町3丁目	HF-80	防犯					1
88	507	12	6327 -1	大空町4丁目	HF-100	防犯					1
89	508	12	6333 -7	大空町4丁目	HF-250	デザイン				1	
90	509	12	不明 43-21-42-72-12-72	大空町5丁目	HF-80	防犯					1
91	511	12	不明 43-21-42-73-21-59	大空町5丁目	HF-80	防犯					1
92	512	12	不明 43-21-42-43-42-83	大空町5丁目	HF-80	防犯					1
93	513	12	不明 43-21-42-42-33-99	大空町5丁目	HF-80	防犯					1
94	514	12	不明 43-21-42-41-36-72	大空町5丁目	HF-80	防犯					1
95	515	12	不明 43-21-42-51-14-65	大空町5丁目	HF-80	防犯					1
96	516	12	不明 43-21-42-41-22-90	大空町5丁目	HF-80	防犯					1
97	517	12	6349 -1	大空町6丁目	HF-80	デザイン				1	
98	518	12	不明 42-21-42-21-51-76	大空町6丁目	HF-100	防犯					1
99	519	12	不明 43-21-41-79-28-27	大空町7丁目	HF-100	デザイン				1	
100	520	11	6364 -4	大空町8丁目	HF-80	防犯					1

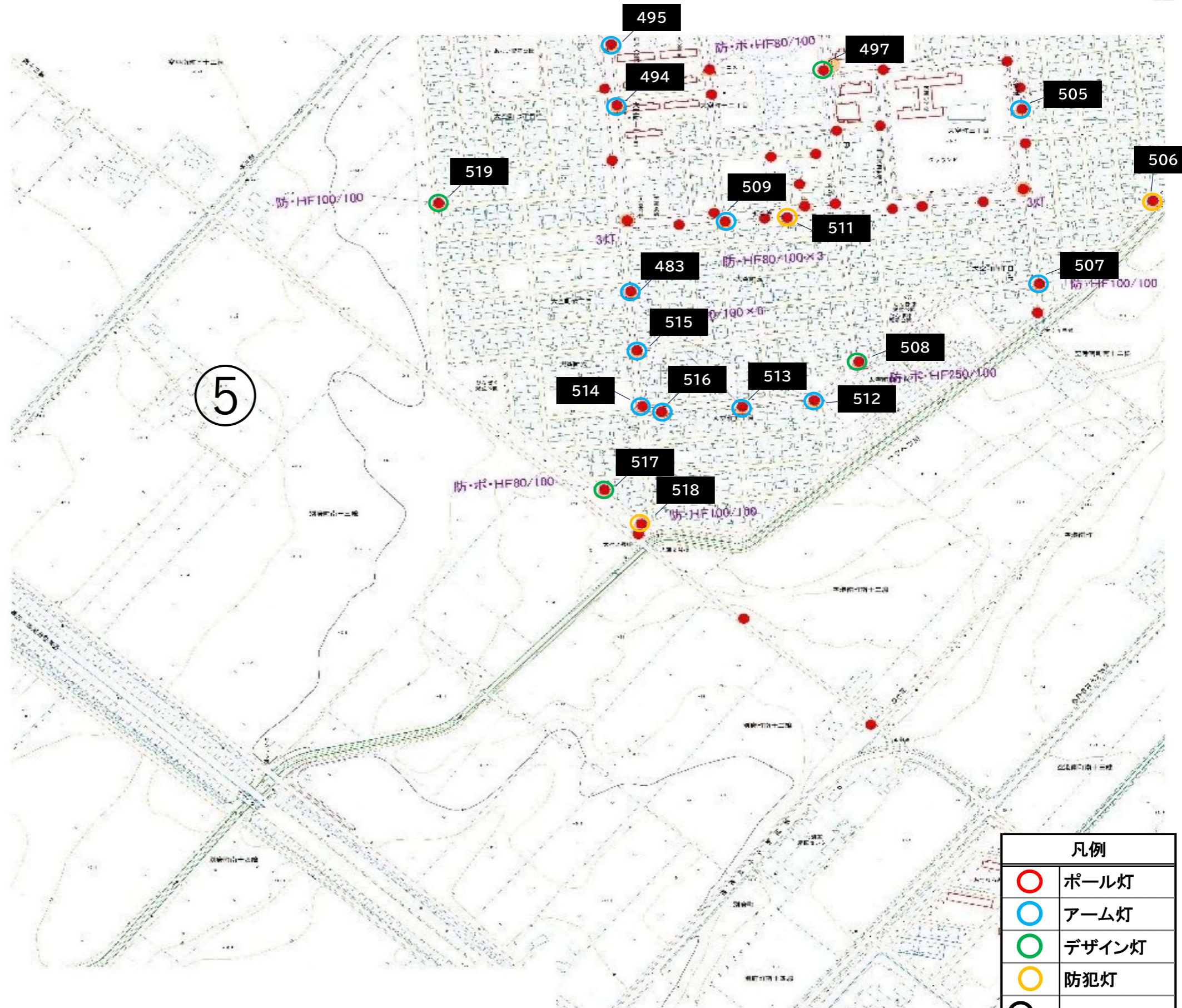
No	管理 番号	図面 番号	灯柱番号	住所	ランプ 形式	灯具 種別	ポール		アーム		デザイン		防犯灯
							管球取替	管球取替	管球取替	管球取替	灯具取替	灯具取替	
101	521	11	6382 -1	大空町9丁目	HF-80	防犯							1
102	522	110	帯維 14-4	大正町	HF-250	ポ ー ル	1						
103	523	110	帯維 14-5	大正町	HF-250	ポ ー ル	1						
104	524	111	大正 -14	大正町	HF-250	ポ ー ル	1						
105	525	111	大正 -16	大正町	HF-250	ポ ー ル	1						
106	526	111	大正 -15	大正町	HF-250	ポ ー ル	1						
107	527	110	帯土 63-1	大正町	HF-250	ポ ー ル	1						
108	528	110	8102 -1	大正町	HF-250	ポ ー ル	1						
109	530	111	不明 43-11-43-75-01-45	大正町	HF-250	防犯							1
110	533	111	大正 -13	大正町1条線	HF-250	ポ ー ル	1						
111	534	111	大正 -8	大正町3丁目東線	HF-250	ポ ー ル	1						
112	535	111	大正 -9	大正町4丁目線	HF-250	ポ ー ル	1						
113	536	111	帯土 6-96	大正町西1条3丁目	HF-250	ポ ー ル	1						
114	537	111	大正 -10	大正町西1条4丁目	HF-250	ポ ー ル	1						
115	538	111	大正 7	大正町西1条4丁目	HF-250	ポ ー ル	1						
116	539	111	大正 -11	大正町東1条3丁目	HF-250	ポ ー ル	1						
117	540	111	大正 -12	大正町東1条4丁目	HF-250	ポ ー ル	1						
118	541	109	NO.5	拓成町西6線	HF-250	デ ザ イ ン					1		
119	542	109	NO.4	拓成町西6線	HF-250	デ ザ イ ン					1		
120	543	109	NO.6	拓成町西6線	HF-250	デ ザ イ ン					1		
121	624	20	帯道維 H11-6	南の森西1丁目	HF-250	ア ー ム			1				
122	625	20	帯道維 H11-5	南の森西1丁目	HF-250	ア ー ム			1				
123	626	20	帯道維 H11-4	南の森西1丁目	HF-250	ア ー ム			1				
124	627	20	帯道維 H11-3	南の森西1丁目	HF-250	ア ー ム			1				
125	628	20	帯維 16-5	南の森西9丁目	HF-250	ポ ー ル	1						
126	632	10	不明 43-21-72-46-49-22	南町	HF-80	防犯							1
127	633	10	不明 43-21-72-26-85-32	南町	HF-80	防犯							1
128	639	10	帯維 12-29	南町南6線	HF-200	デ ザ イ ン					1		
129	640	10	帯維 12-30	南町南6線	HF-200	デ ザ イ ン					1		
130	641	10	帯維 12-31	南町南6線	HF-200	デ ザ イ ン					1		
131	642	10	帯土 62栄通-29	南町南6線	HF-250	ポ ー ル	2						
132	643	10	帯土 62栄通-30	南町南6線	HF-250	ポ ー ル	2						
133	644	10	帯土 62栄通-31	南町南6線	HF-250	ポ ー ル	2						
134	645	10	帯土 62栄通-32	南町南6線	HF-250	ポ ー ル	2						
135	646	10	帯土 62栄通-33	南町南6線	HF-250	ポ ー ル	2						
136	652	19	不明 43-21-74-24-64-06	南町南7線	HF-80	防犯							1
137	653	19	0311 -1	南町南7線	HF-80	防犯							1
138	655	19	帯土 63-21	南町南7線	HF-250	ポ ー ル	1						
139	656	19	不明 43-21-74-33-11-75	南町南7線	HF-80	防犯							1
140	657	10	照明灯No.1	南町南7線	HF-100	ポ ー ル	1						
141	658	10	照明灯No.2	南町南7線	HF-100	防犯							1
142	659	11	帯維 17-2	南町南8線	HF-100	防犯							1
143	660	19	不明 43-21-64-57-20-87	南町南8線	HF-100	防犯							1
144	661	20	不明 43-21-64-47-64-67	南町南8線	HF-80	防犯							1
145	662	19	0312 -1	南町南8線	HF-80	防犯							1
146	663	10	照明灯No.3	南町南8線	HF-100	ポ ー ル	1						
147	664	11	照明灯No.4	南町南8線	HF-100	防犯							1
148	665	11	照明灯No.5	南町南8線	HF-100	防犯							1
149	666	11	帯維 17-3	南町南9線	HF-100	防犯							1
150	667	11	帯維 17-4	南町南9線	HF-100	防犯							1

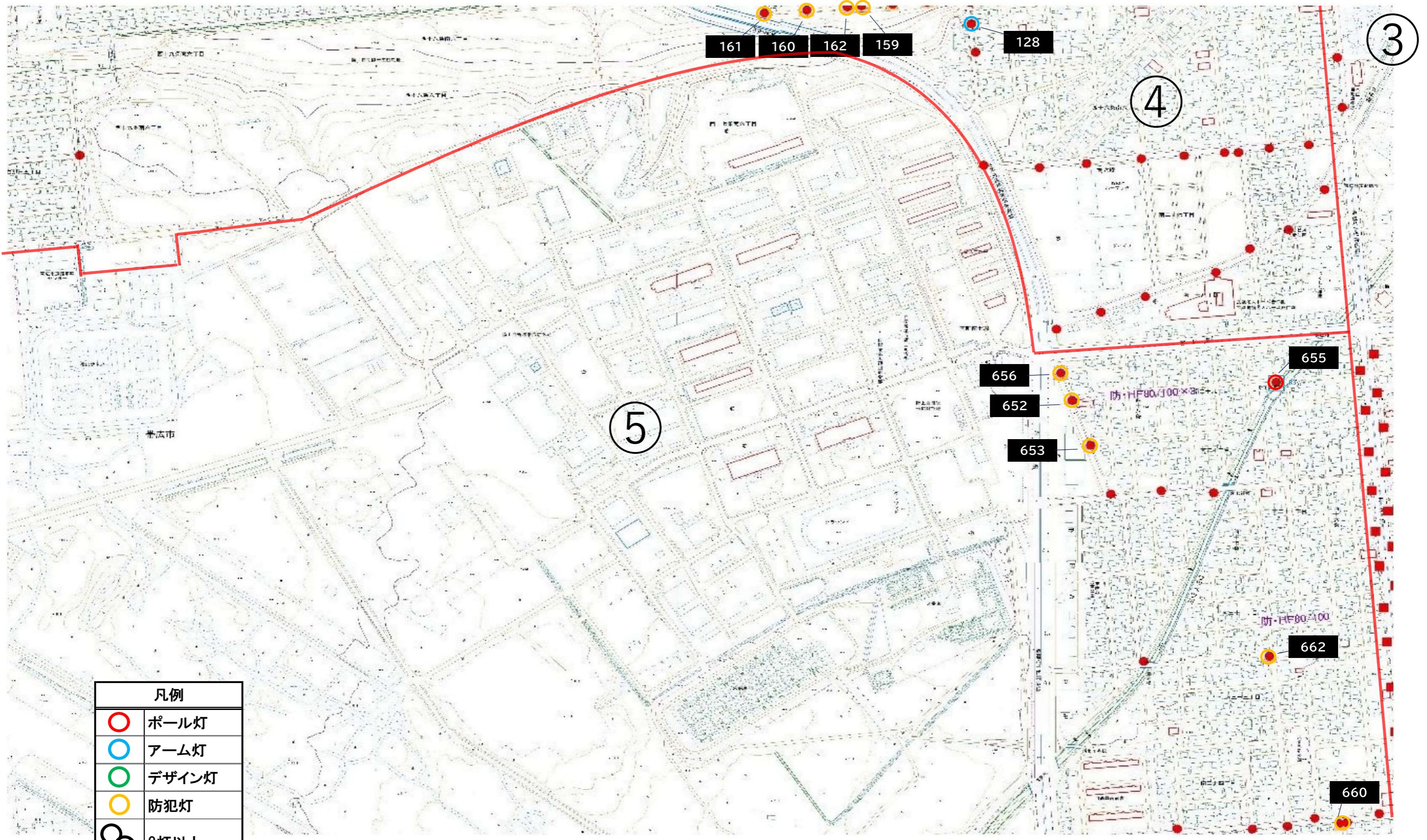
No	管理 番号	図面 番号	灯柱番号	住所	ランプ 形式	灯具 種別	ポール	アーム	デザイン		防犯灯
							管球取替	管球取替	管球取替	灯具取替	灯具取替
151	668	11	帯維 19-8	南町南9線	HF-100	防犯					1
152	669	20	帯維 19-11	南町南9線	HF-100	防犯					1
153	670	11	帯維 19-10	南町南9線	HF-100	防犯					1
154	671	11	帯維 19-9	南町南9線	HF-100	防犯					1
155	672	20	帯維 19-12	南町南9線	HF-100	防犯					1
156	690	112	帯維 -H13-10	別府町南18線	HF-250	ポール	1				
157	691	113	帯維 14-10	豊西町	HF-250	ポール	1				
158	692	113	帯維 14-11	豊西町	HF-250	ポール	1				
小計							57	15	12	4	75
合計							163				



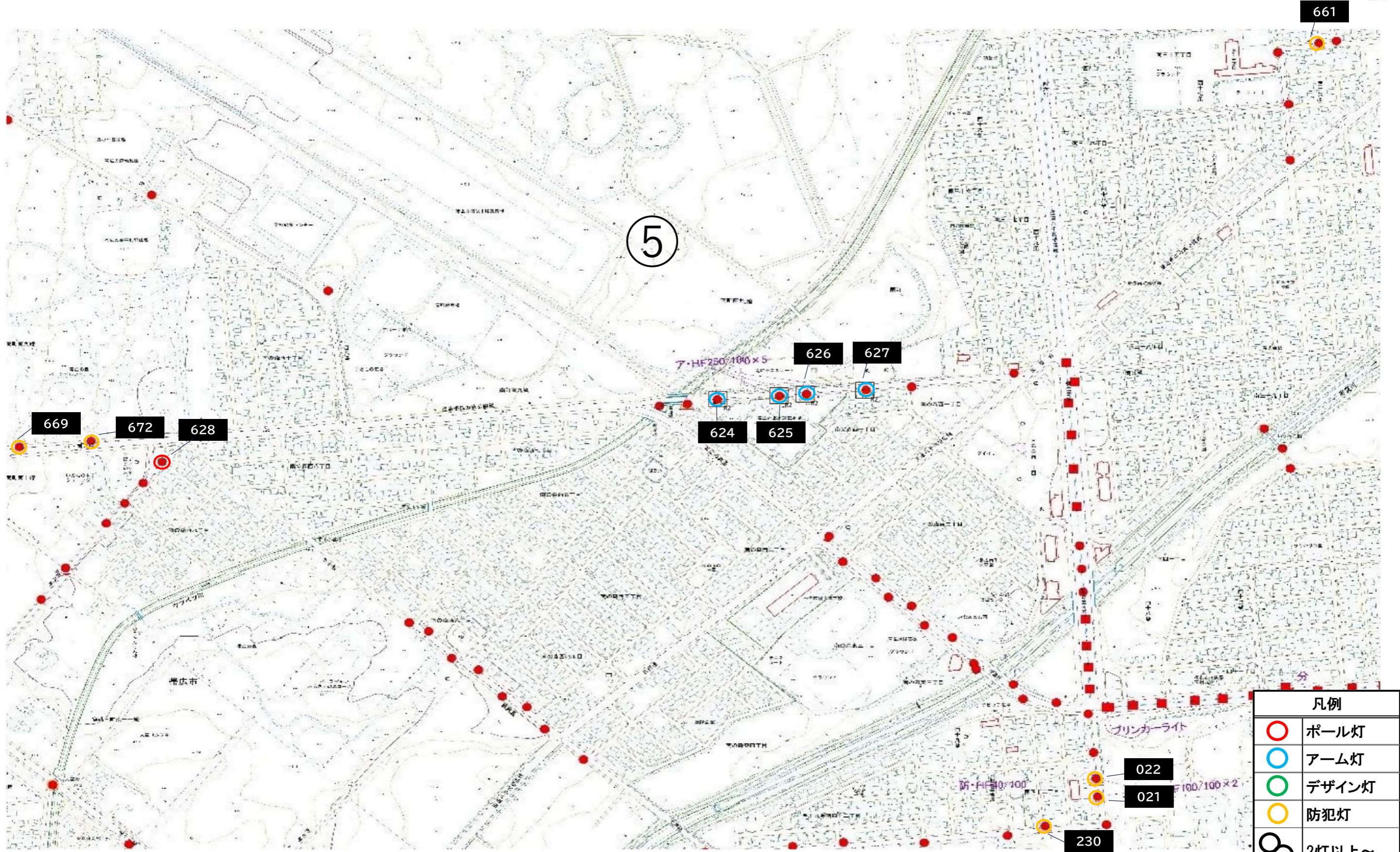
凡例	
○	ポール灯
●	アーム灯
●	デザイン灯
●	防犯灯
⊖	2灯以上～



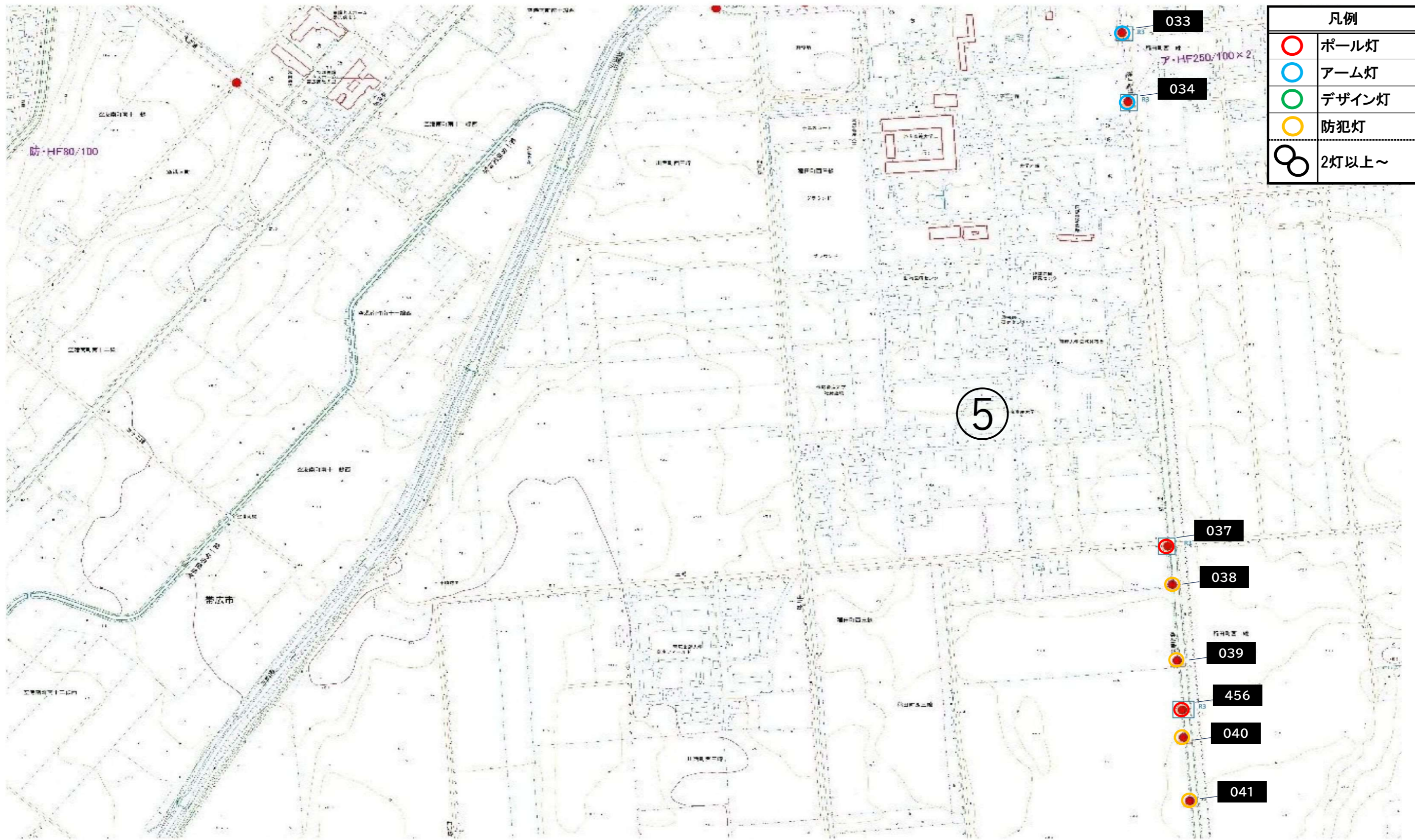




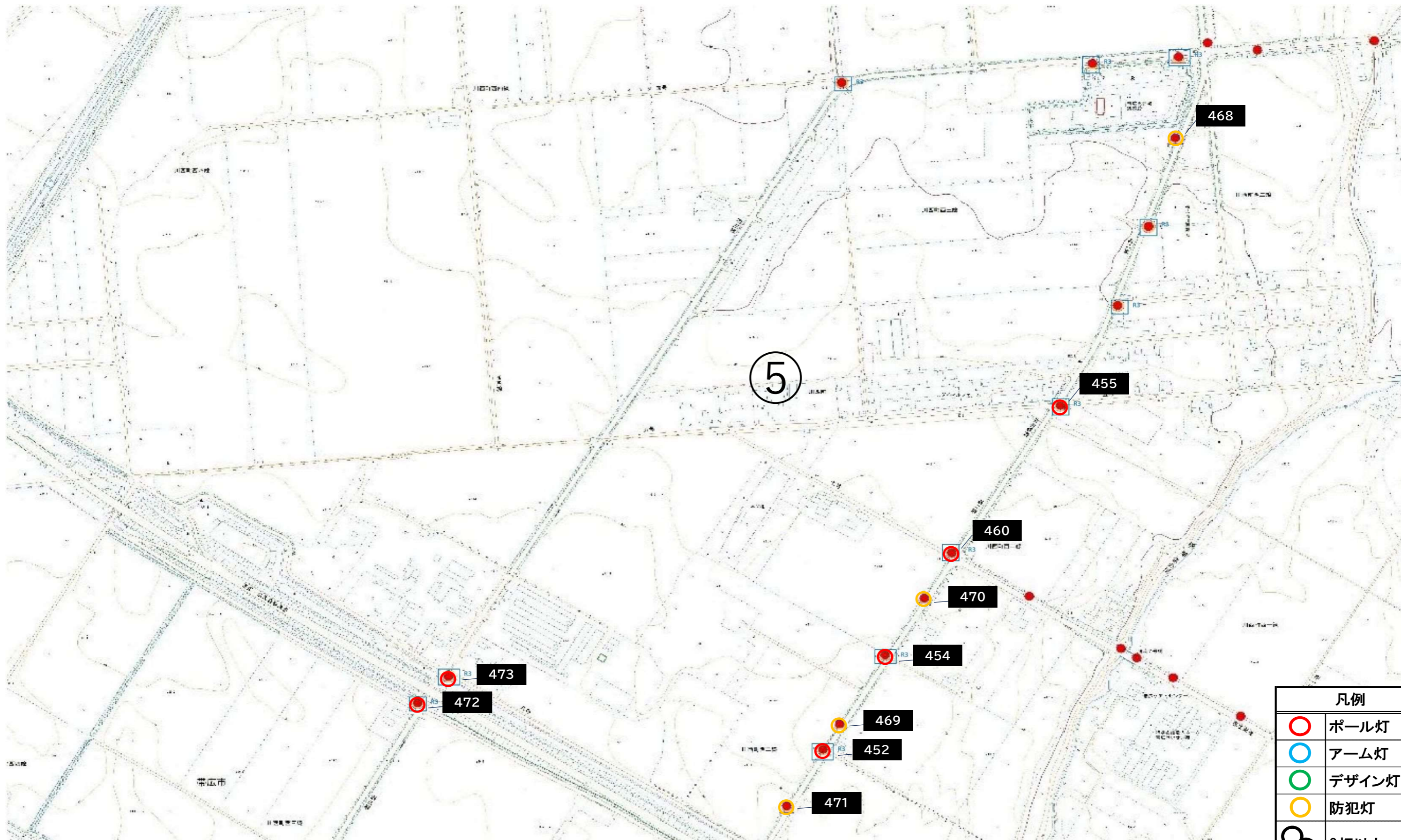
凡例	
○	ポール灯
○	アーム灯
○	デザイン灯
○	防犯灯
⊖	2灯以上～



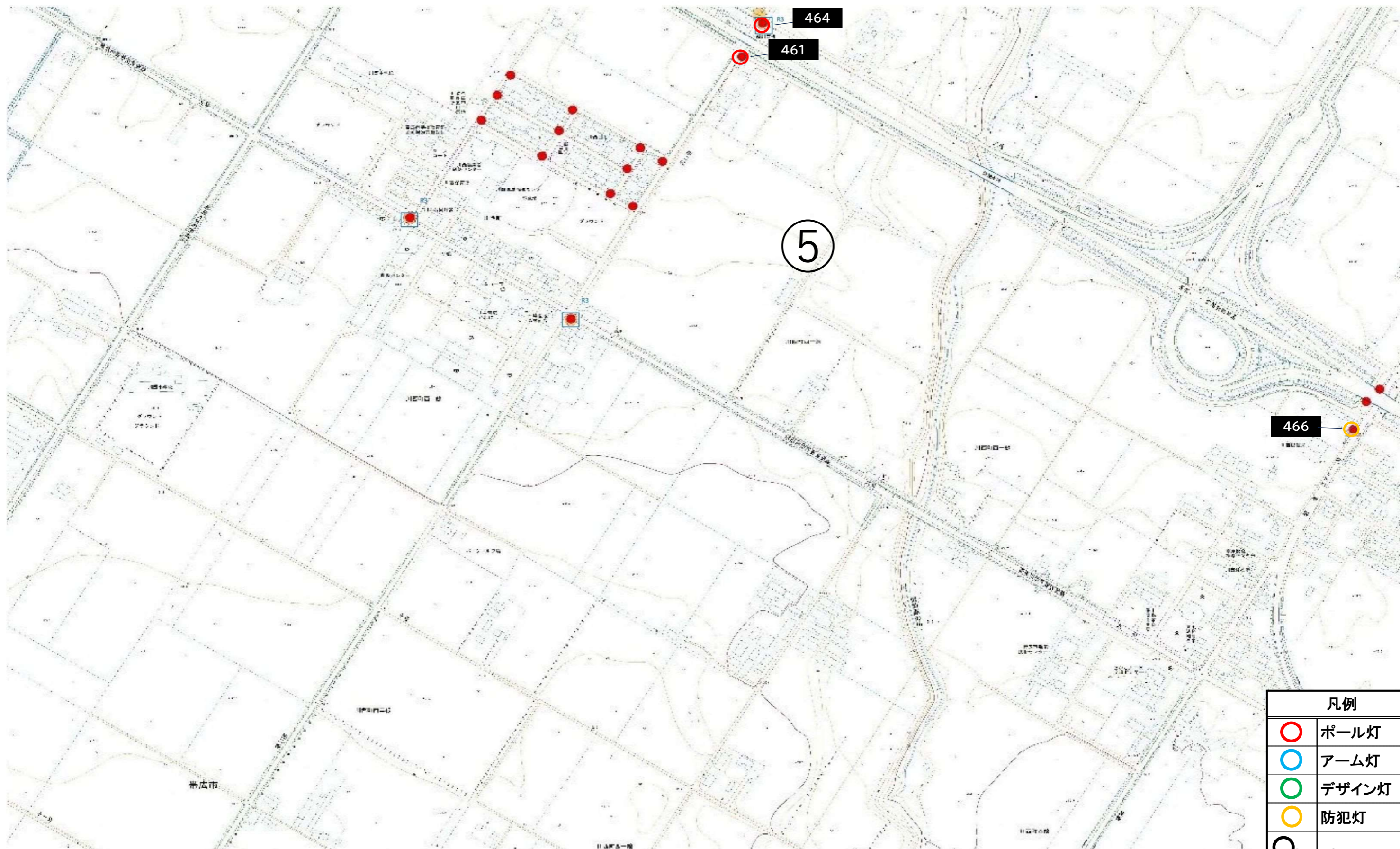
凡例	
	ポール灯
	アーム灯
	デザイン灯
	防犯灯
	2灯以上～



凡例	
○	ポール灯
○	アーム灯
○	デザイン灯
○	防犯灯
○○	2灯以上~



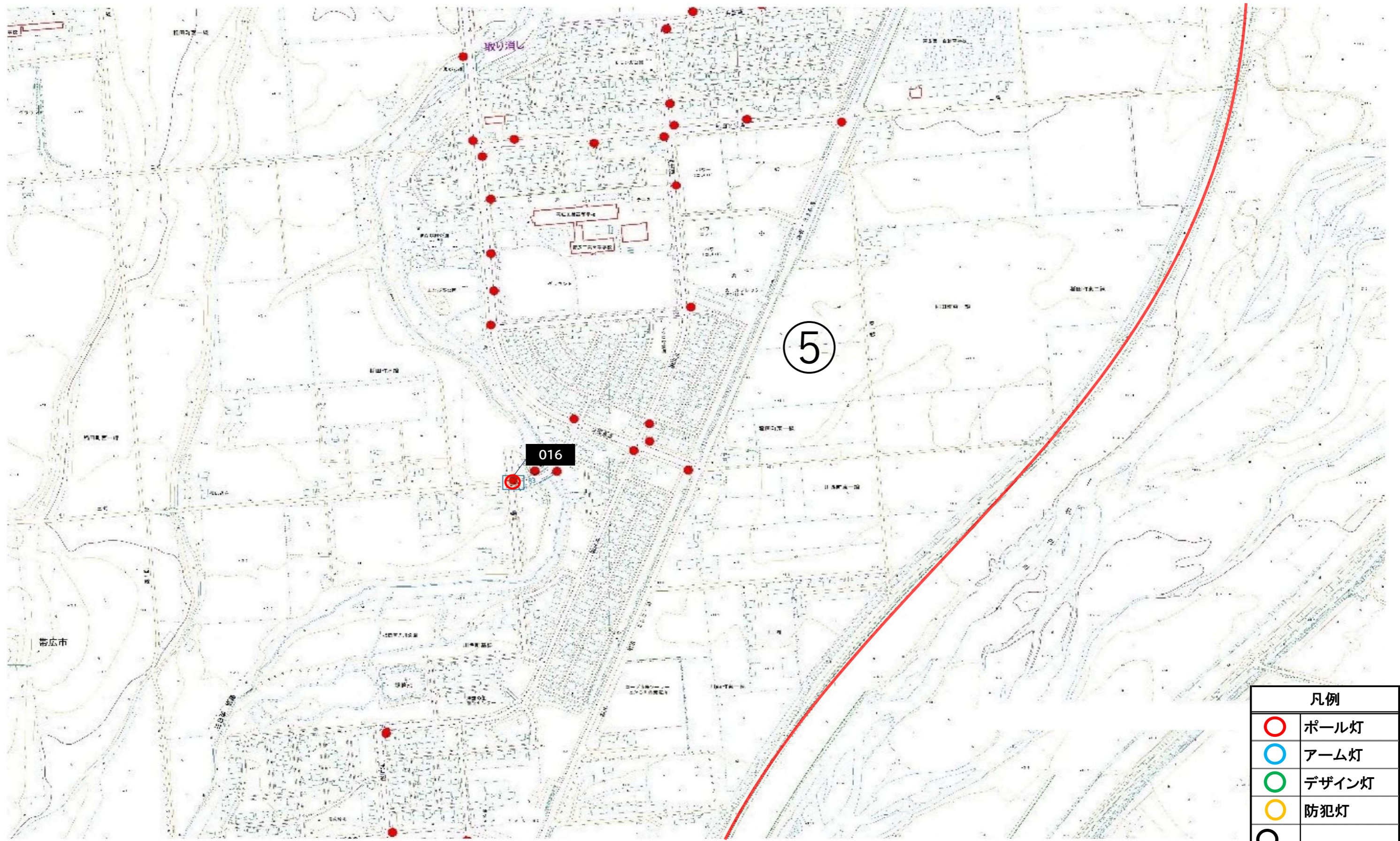
凡例	
	ポール灯
	アーム灯
	デザイン灯
	防犯灯
	2灯以上～



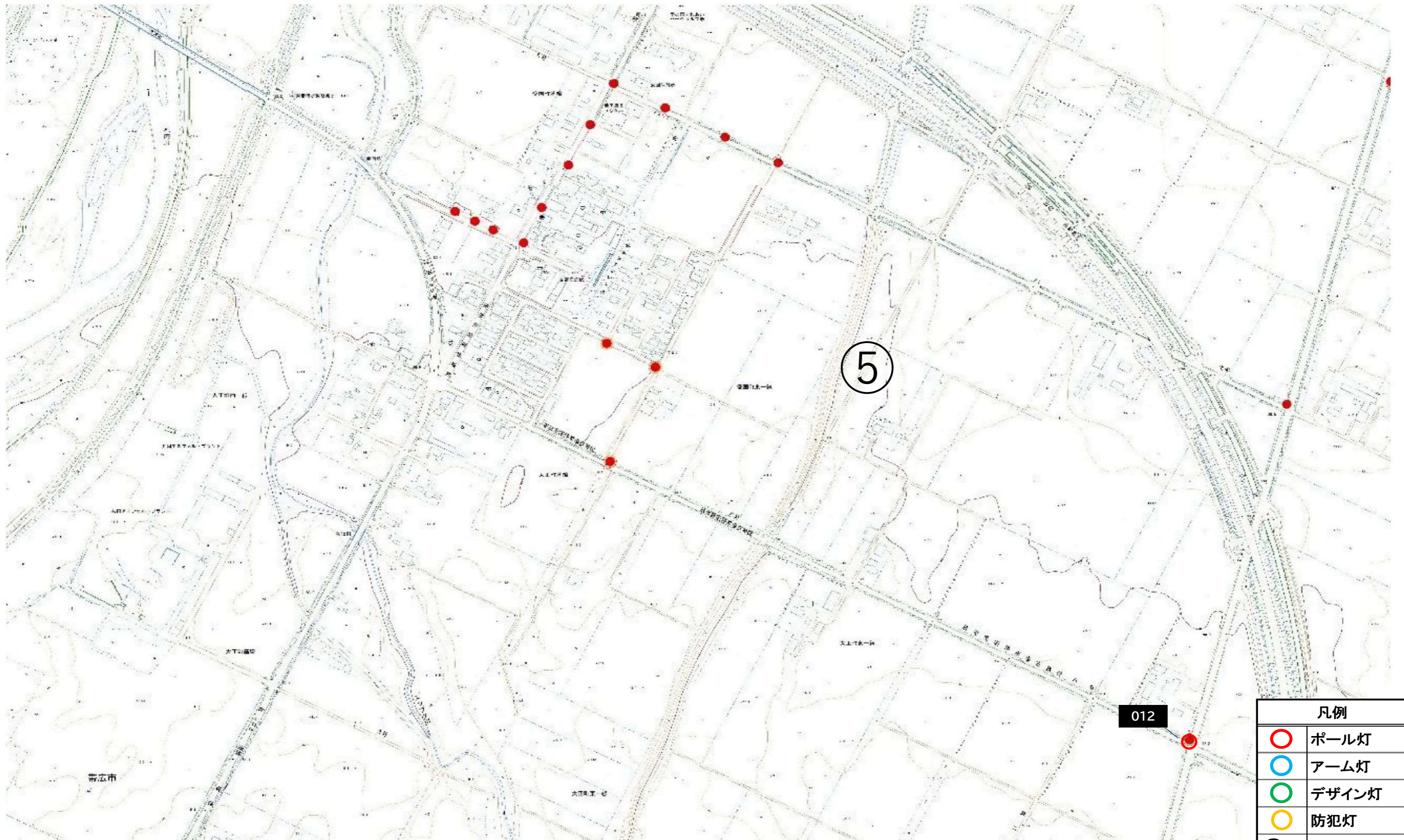
凡例	
	ポール灯
	アーム灯
	デザイン灯
	防犯灯
	2灯以上～



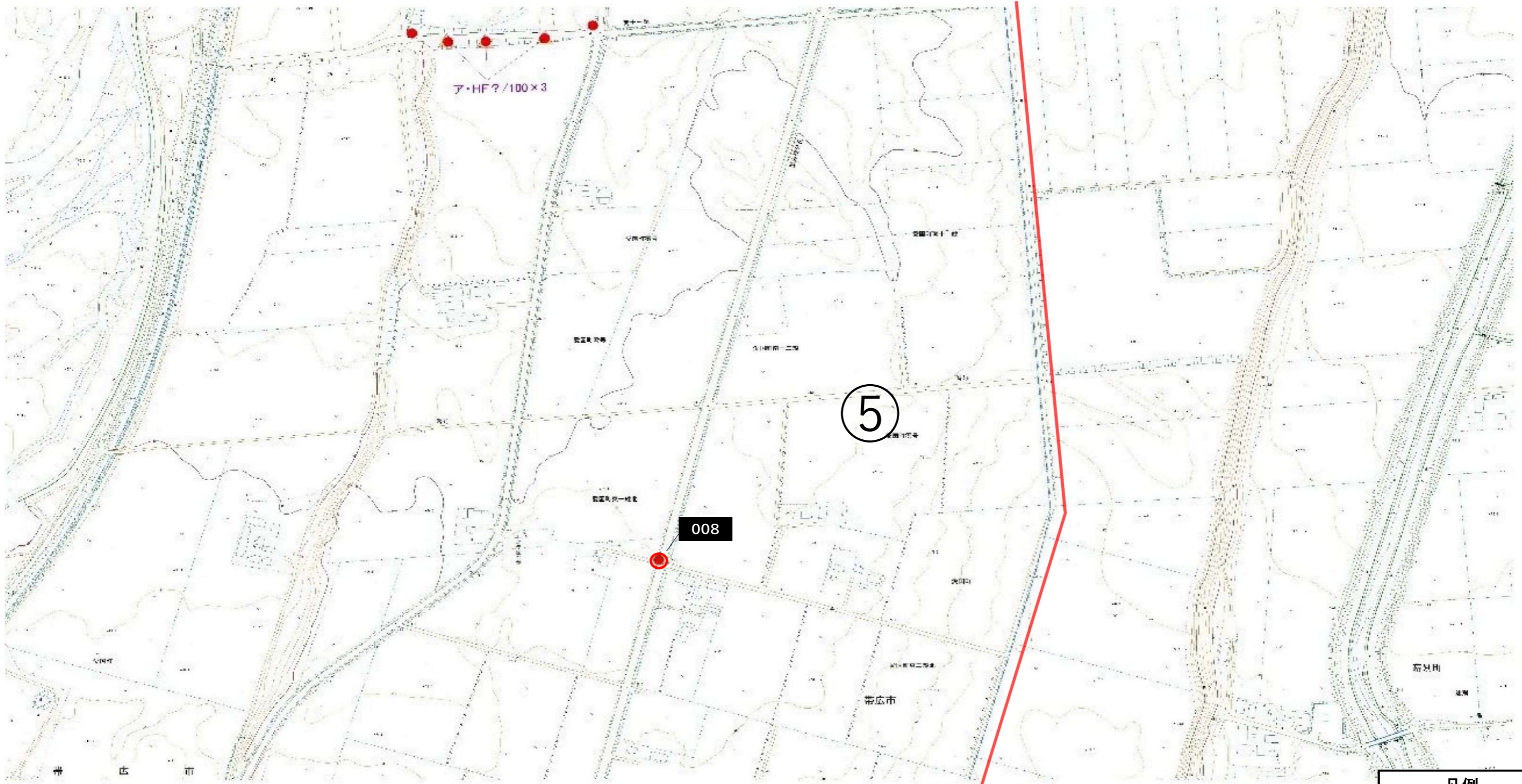
凡例	
○	ポール灯
○	アーム灯
○	デザイン灯
○	防犯灯
○	2灯以上～



凡例	
○	ポール灯
○	アーム灯
○	デザイン灯
○	防犯灯
○	2灯以上～



凡例	
●	ポール灯
○	アーム灯
○	デザイン灯
○	防犯灯
⊗	2灯以上～



014

009

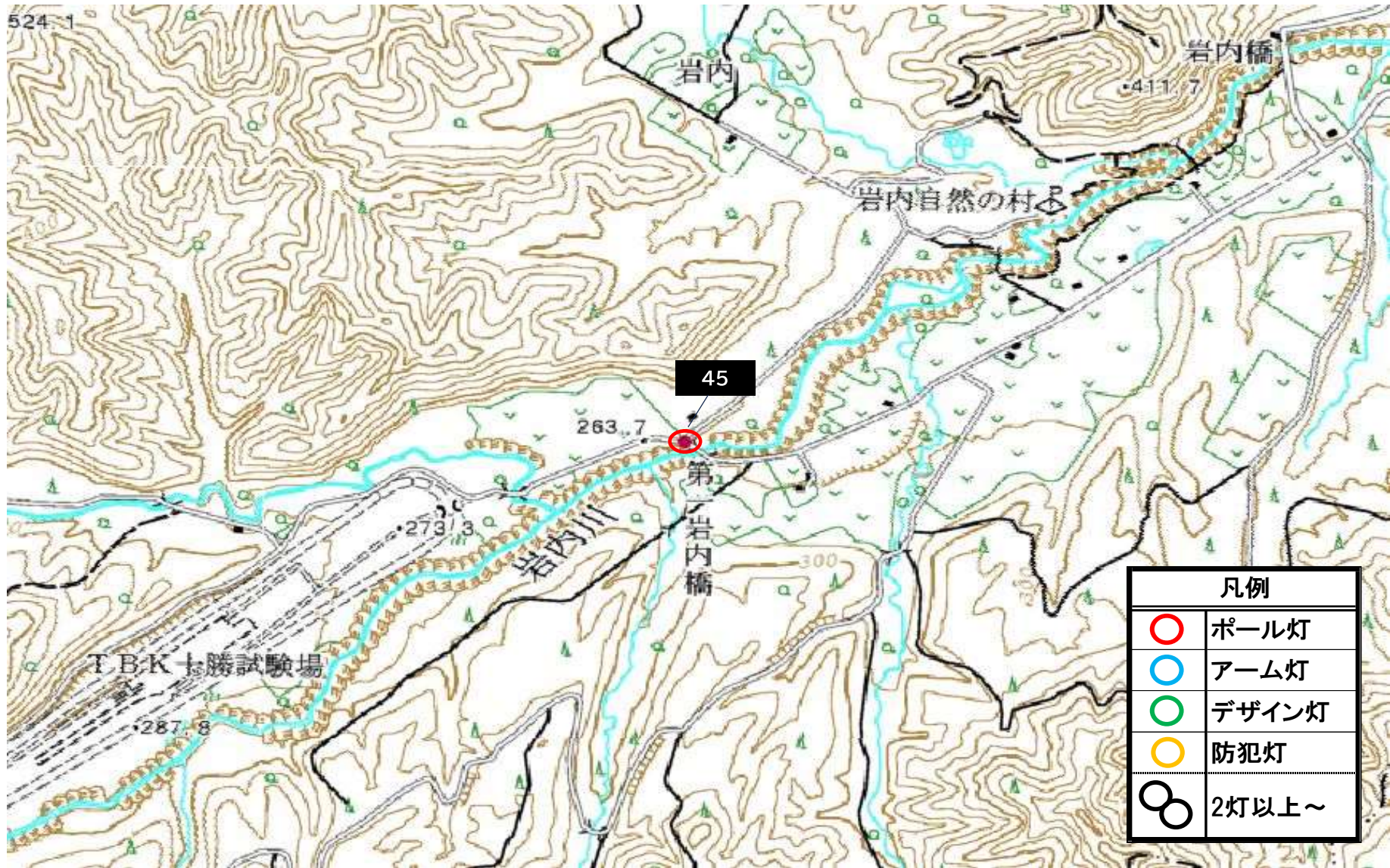
凡例	
	ポール灯
	アーム灯
	デザイン灯
	防犯灯
	2灯以上～



凡例	
○	ポール灯
○	アーム灯
○	デザイン灯
○	防犯灯
○	2灯以上～



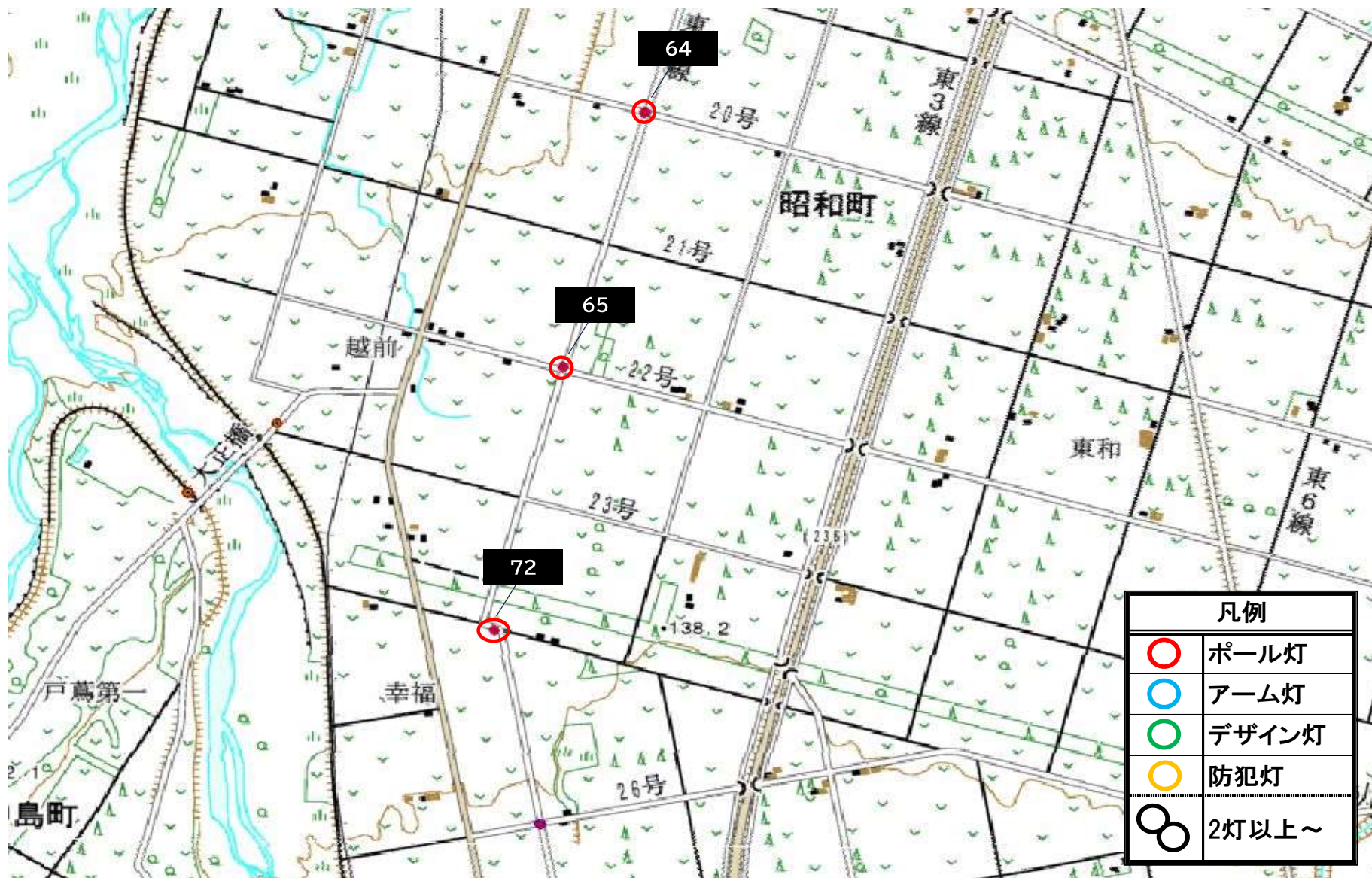
凡例	
○	ポール灯
○	アーム灯
○	デザイン灯
○	防犯灯
○	2灯以上～













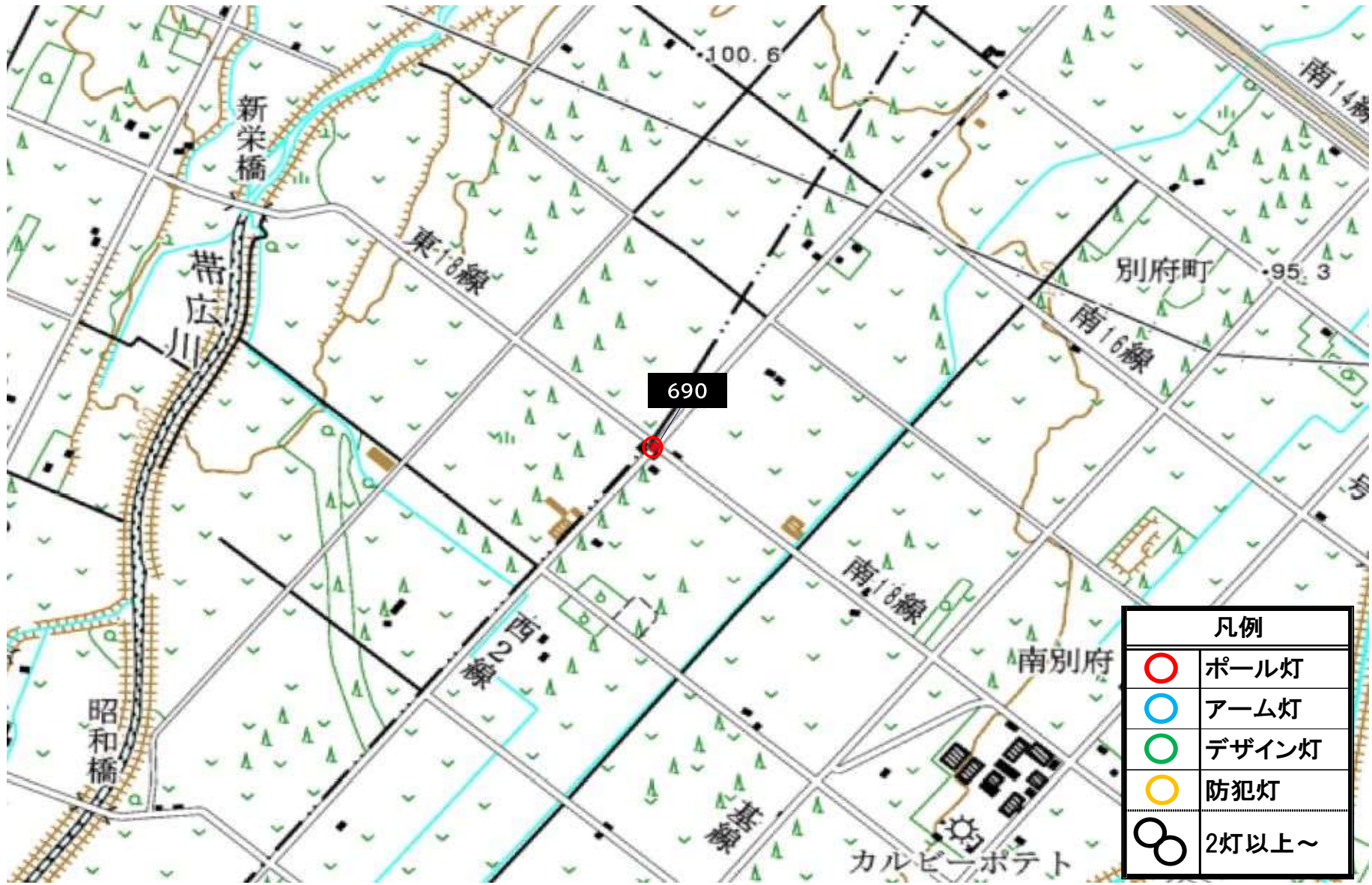






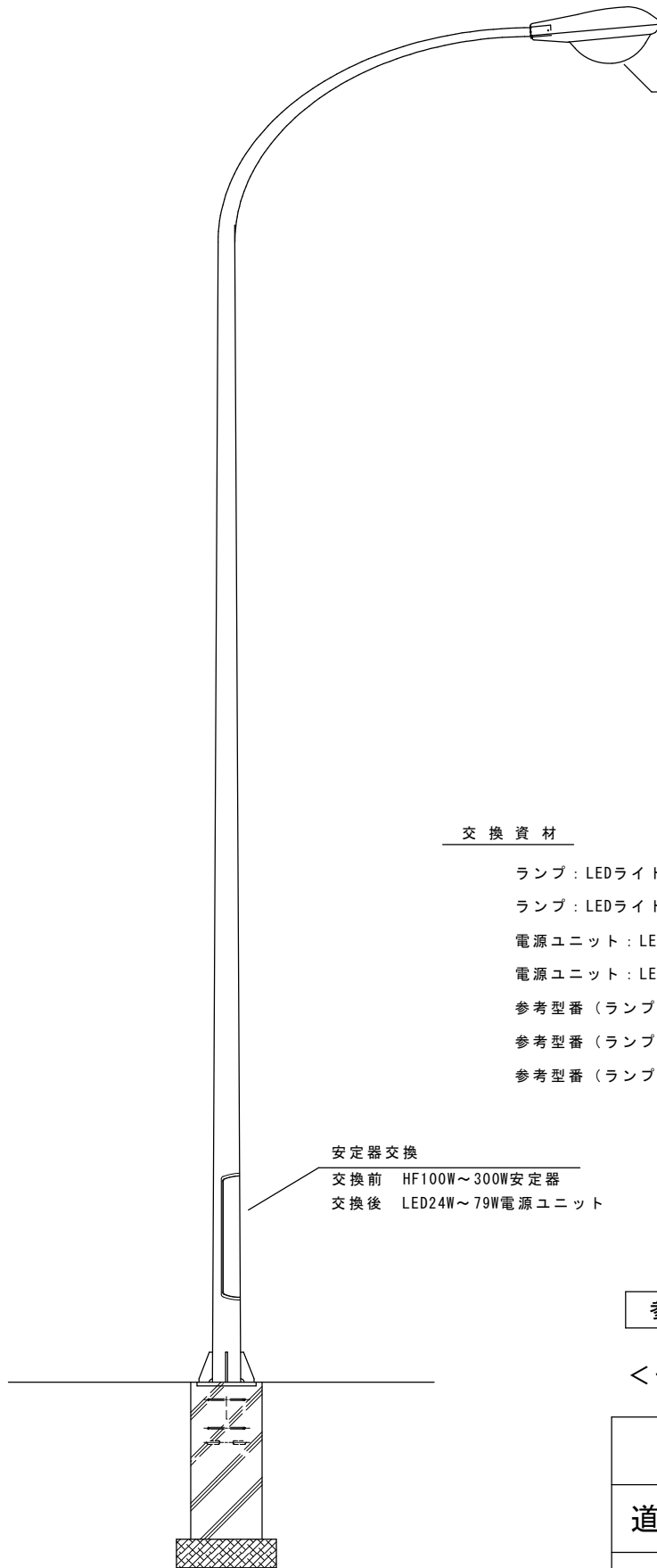








道路照明灯交換標準図



管球交換

交換前 HF100W~400W

交換後 LED24W~79W

交換資材

ランプ：LEDライトバルブ E26口金形 24W（昼白色）

ランプ：LEDライトバルブランプ E39口金形 50W~79W（昼白色）

電源ユニット：LEDライトバルブ用 24W用

電源ユニット：LEDライトバルブ用 50W~79W用

参考型番（ランプ）：LDTS24N-G（24W）

参考型番（ランプ）：LDFS50N-G-E39D（50W）、LDFS62N-G-E39D（62W）

参考型番（ランプ）：LDFS79N-G-E39D（79W）

安定器交換

交換前 HF100W~300W安定器

交換後 LED24W~79W電源ユニット

参考図

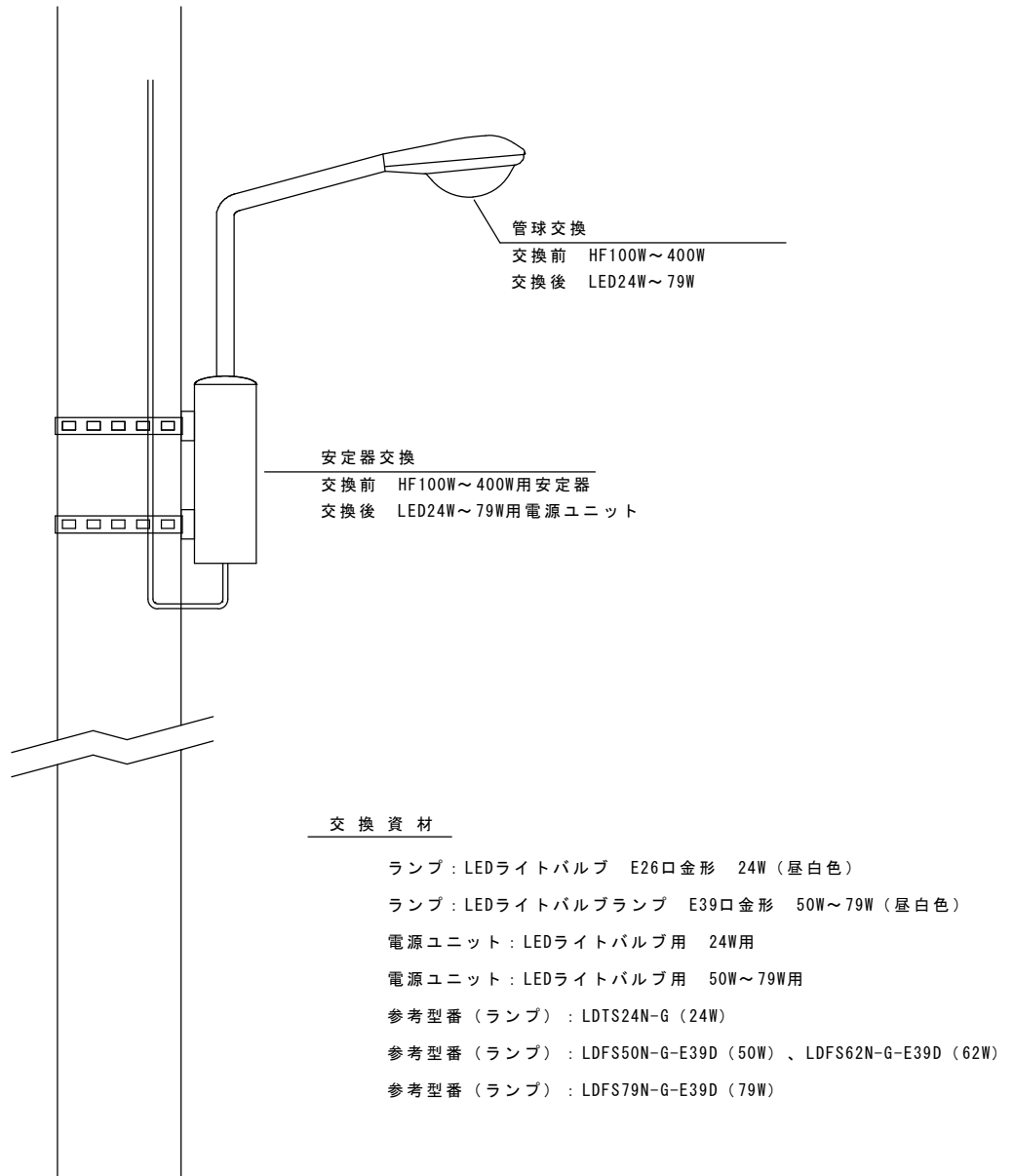
<一般灯具 ポール>

令和6年度

道路照明灯省エネルギー化工事

北海道 帯広市

道路照明灯交換標準図



参考図

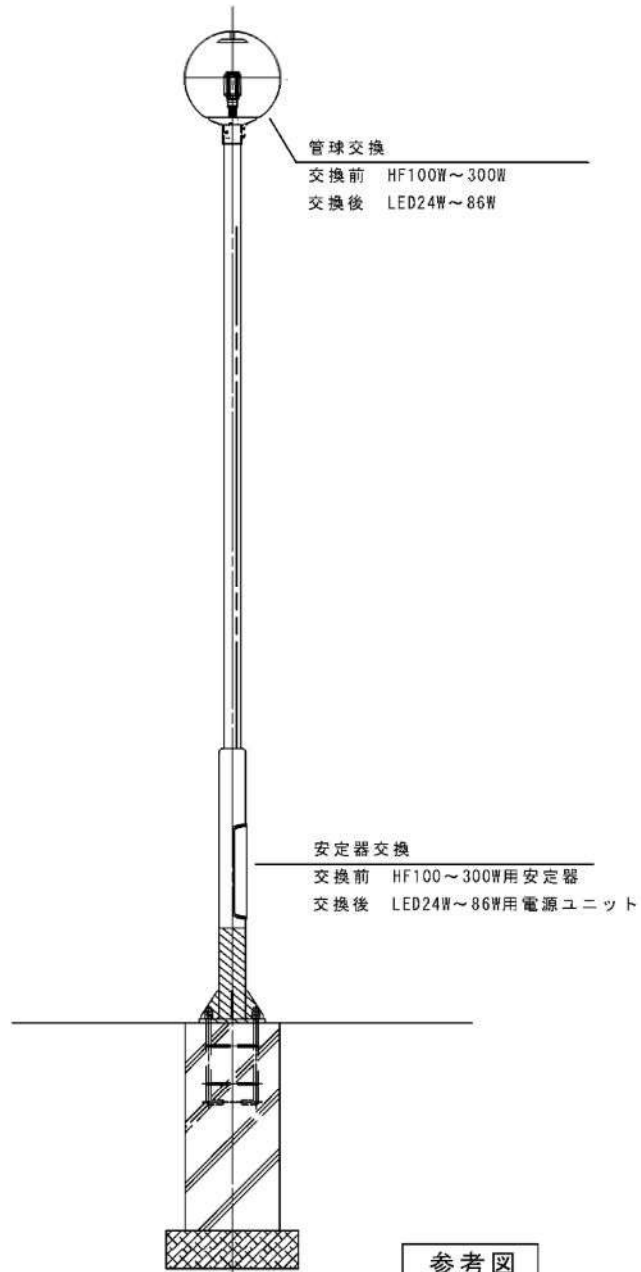
<一般灯具 アーム>

令和6年度

道路照明灯省エネルギー化工事

北海道 帯広市

道路照明灯交換標準図



交換資材

- ランプ：LEDライトバルブ E26口金形 24W（昼白色）
- ランプ：LEDライトバルブ E39口金形 48W～86W（昼白色）
- 電源ユニット：LEDライトバルブ用 24W～86W用
- 参考型番（ランプ）：LDTS24N-G（24W）、LDTS48N-G-E39（48W）
- 参考型番（ランプ）：LDTS60N-G-E39（60W）、LDTS86N-G-E39（86W）

参考図

<デザイン灯具 管球交換>

令和6年度

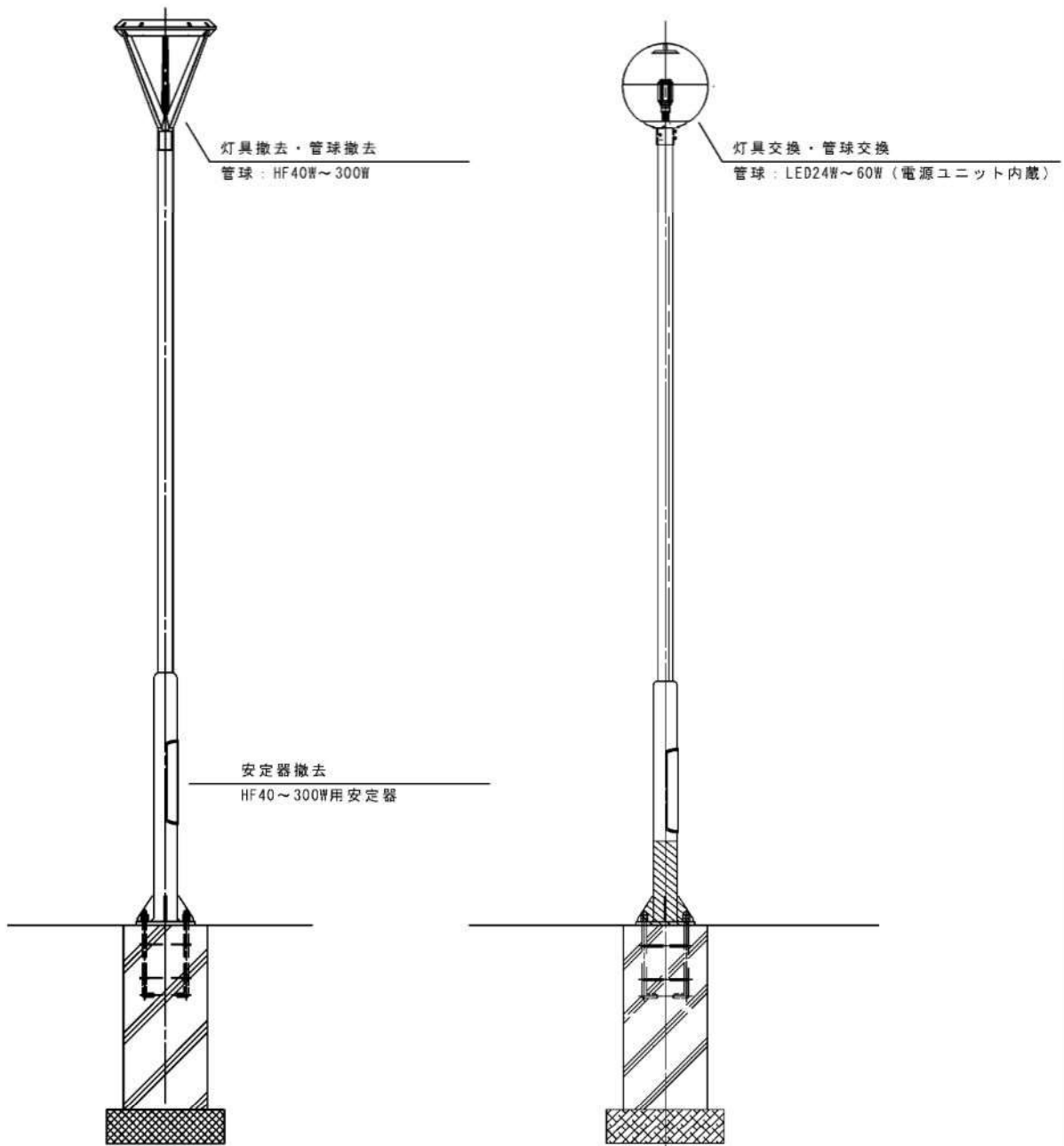
道路照明灯省エネルギー化工事

北海道 帯広市

道路照明灯交換標準図

交換前

交換後



交換資材

- 灯具：半面ミラーグローブ
- グローブ：アクリル（上面メタリックシルバー塗装）
- ランプ：LEDボールライト 24W～86W 電源ユニット内蔵 非調光型（昼白色）
- 参考型番（灯具）：APL25
- 参考型番（ランプ）：E50101/NSAN9/DB（24W）、E50102/NSAN9/DB（48W）
- 参考型番（ランプ）：E50103/NSAN9/DB（60W）、E50104/NSAN9/DB（86W）

参考図

<デザイン灯具 灯具交換>

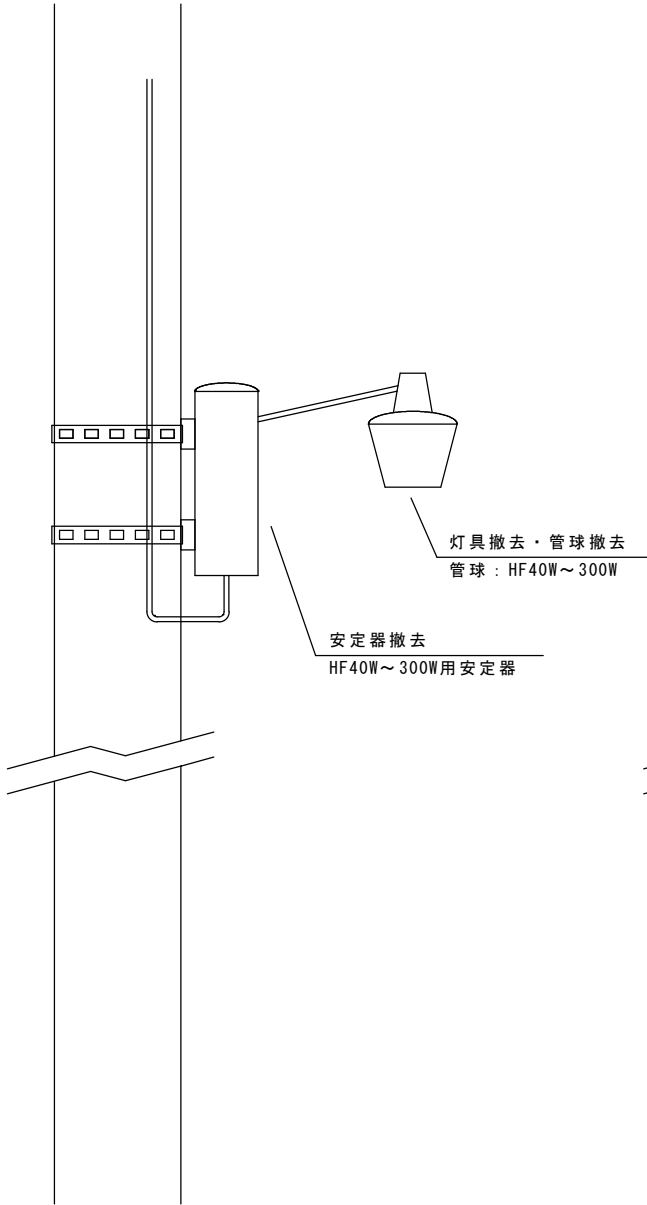
令和6年度

道路照明灯省エネルギー化工事

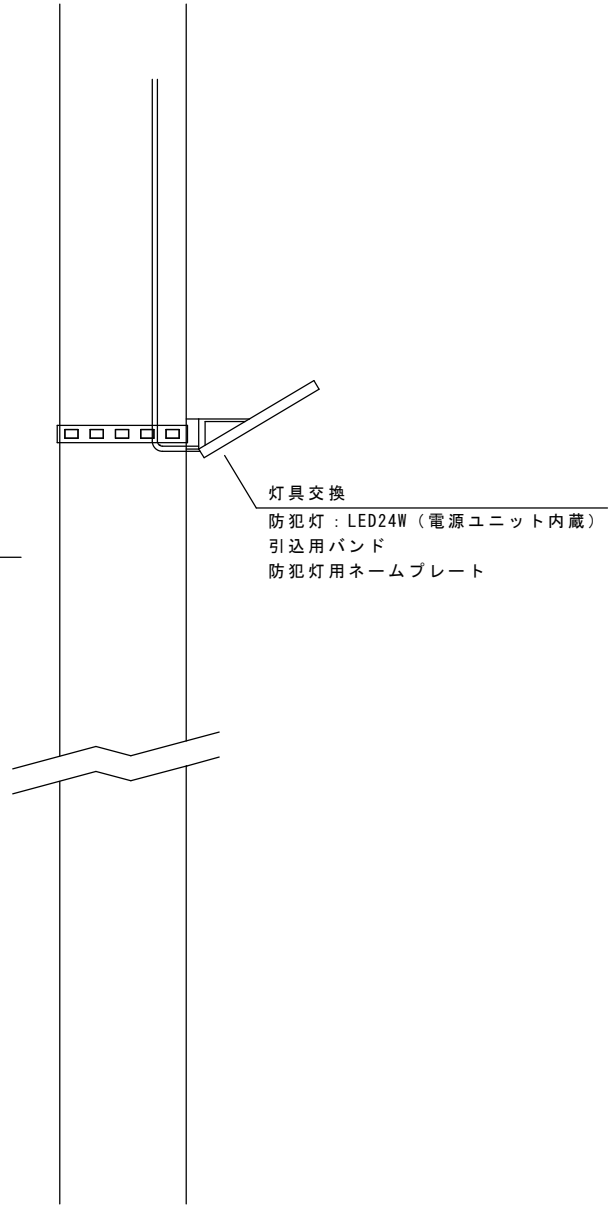
北海道 帯広市

道路照明灯交換標準図

交換前



交換後



交換資材

- 防犯灯：LED24W 電源ユニット内蔵 屋白色
- 引込用バンド：亜鉛メッキ
- 防犯灯用ネームプレート：(W) 100mm × (H) 80mm (穴あけ加工)
- 参考型番(防犯灯)：E70065SAN9

参考図

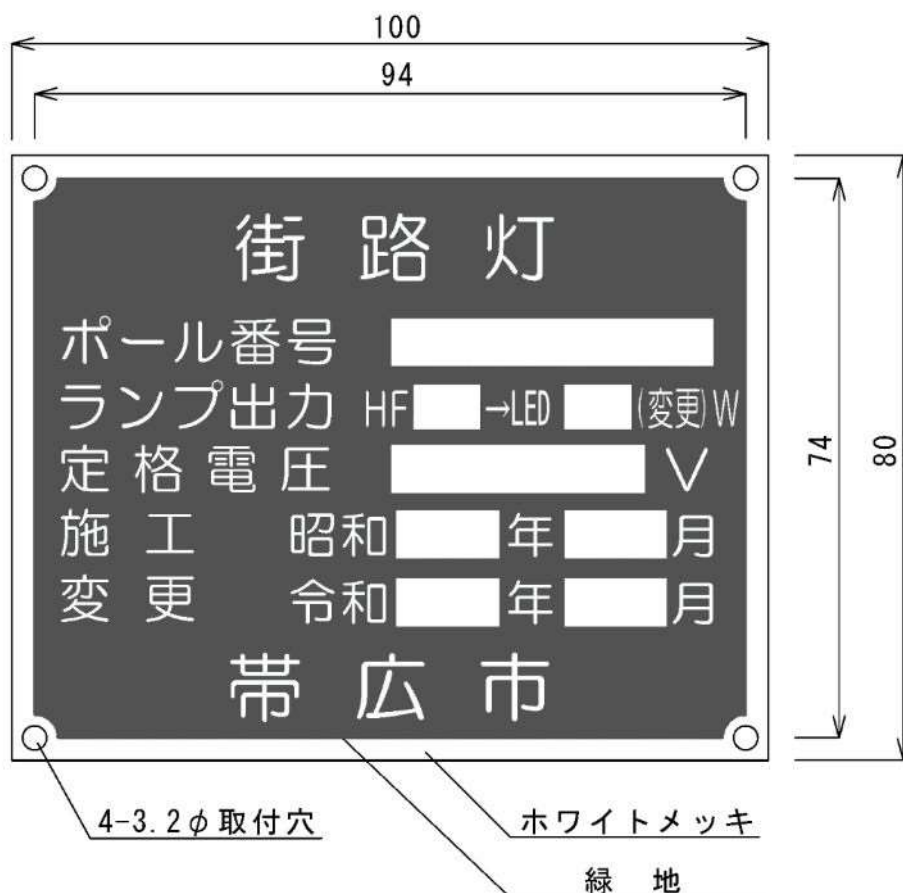
<防犯灯 灯具交換>

令和6年度

道路照明灯省エネルギー化工事

北海道 帯広市

ネームプレート 交換標準図 S=1:1



注 記

1. 材質は、黄銅板t=0.5mmとする。
2. 文字及び枠 [] は浮き出しとする。

令和6年度
道路照明灯省エネルギー化工事
北海道 帯広市